



[Enviar Incidencia](#)

## Ejecuciones trimestrales de las Entidades Locales. Trimestre 4 - Ejercicio 2018


















Entidad Local: **17-46-250-AV-013** **Palau Música, Congresos y Orquesta (PMCOV-OAMV)** (21544) v.4.0.9-

10.34.251.174

### Formularios disponibles

#### Datos presupuesto actualizado y ejecución

F.1.1.1 Resumen Clasificación Económica		
F.1.1.2 Desglose de Ingresos corrientes		
F.1.1.3 Desglose de Ingresos de capital y financieros		
F.1.1.4 Desglose de Gastos corrientes		
F.1.1.5 Desglose de Operaciones de capital y financieras		
F.1.1.8 Remanente de Tesorería		
F.1.1.9 Calendario y Presupuesto Tesorería		
F.1.1.10 Resumen de estado de ejecución del presupuesto		
F.1.1.12 Dotación de plantillas y retribuciones		
F.1.1.13 Deuda viva y vencimiento mensual previsto en próximo trimestre		<input checked="" type="checkbox"/>
F.1.1.14 Perfil de vencimiento de la deuda en los próximos 10 años		<input checked="" type="checkbox"/>

F.1.1.16 Pasivos Contingentes		<input checked="" type="checkbox"/>
F.1.1.17 Beneficios fiscales y su impacto en la recaudación		<input checked="" type="checkbox"/>
<b>Anexos información (formularios requeridos por la IGAE)</b>		
F.1.1.B1 Ajustes Informe de Evaluación para relacionar Ingresos/Gastos con normas SEC		
F.1.1.B2 Información para la aplicación de la Regla del Gasto		
Anexo IA1 Intereses y rendimientos devengados en el ejercicio (gastos)		<input type="checkbox"/>
Anexo IA3 Intereses de operaciones con otras Administraciones Públicas		<input checked="" type="checkbox"/>
Anexo IA4 Avales de la Entidad		<input checked="" type="checkbox"/>
Anexo IA5 Flujos internos		<input checked="" type="checkbox"/>
Anexo IB1 Ventas de acciones y participaciones		<input checked="" type="checkbox"/>
Anexo IB2 Inversiones efectuadas por empresas públicas por cuenta de la Entidad local		<input checked="" type="checkbox"/>
Anexo IB3 Adquisición de acciones y participaciones		<input checked="" type="checkbox"/>
Anexo IB4 Operaciones atípicas		<input checked="" type="checkbox"/>
Anexo IB5 Movimientos cuenta "Acreedores por operaciones pendientes de aplicar a presupuesto"		<input checked="" type="checkbox"/>
Anexo IB6 Contratos de arrendamiento financiero		<input checked="" type="checkbox"/>
Anexo IB7 Asociaciones público-privadas		<input checked="" type="checkbox"/>
Anexo IB8 Compraventa a plazos		<input checked="" type="checkbox"/>
Anexo IB9 Movimientos de la cuenta "Acreedores por devolución de ingresos"		<input checked="" type="checkbox"/>
Anexo IB10 Intereses y rendimientos devengados (ingresos)		<input checked="" type="checkbox"/>
Anexo IB11 Cambios normativos que suponen variaciones permanentes de recaudación		<input checked="" type="checkbox"/>

Anexo IB12 Detalle de gastos financiados con fondos de la UE o de otras AAPP



Anexo IB13 Contratos sale and lease back



Anexo IB14 Préstamos fallidos concedidos en el periodo



Observaciones de la Intervención a la información que se comunica:

VOLVER


[Enviar Incidencia](#)

## Ejecuciones trimestrales de las Entidades Locales. Trimestre 4 - Ejercicio 2018

Entidad Local: **17-46-250-AV-013** **Palau Música, Congresos y Orquesta (PMCOV-OAMV)** (21544) v.4.0.9-

10.34.251.174

Atención: recuerde que los cambios que haga aquí pueden afectar a otros formularios, como por ejemplo el Calendario y Presupuesto de tesorería.

### F.1.1.1 Resumen Clasificación Económica

(Unidad: Euros)

No olvide pulsar "Enviar" antes de abandonar el formulario

[VOLVER](#)
[IMPRIMIR](#)

		Ejercicio Corriente				Ejercicios cerrados		
INGRESOS		Previsiones iniciales Presupuesto 2018	(A) Estimación Previsiones definitivas al final de ejercicio (1)	(B) Derechos Reconocidos Netos (2)	Recaudación Líquida (2)	Recaudación Líquida (2)	Desviación (B)/(A)-1	Observaciones
1	Impuestos directos							
2	Impuestos indirectos							
3	Tasas y otros ingresos	2.139.000,00	2.731.549,00	2.702.718,78	2.681.161,11	47.317,38	-0,01	
4	Transferencias corrientes	12.457.745,81	12.457.745,81	12.257.089,41	10.507.089,41	1.594.899,74	-0,02	
5	Ingresos patrimoniales	1,00	1,00	0,00	0,00	0,00	-1,00	
6	Enajenación de inversiones reales							
7	Transferencias de capital							

		217.001,00	577.001,00	577.000,00	577.000,00	800.000,00	0,00	
8	Activos financieros	30.000,00	30.000,00	12.123,71	12.123,71	0,00	-0,60	
9	Pasivos financieros							
<b>Total Ingresos</b>		<b>14.843.747,81</b>	<b>15.796.296,81</b>	<b>15.548.931,90</b>	<b>13.777.374,23</b>	<b>2.442.217,12</b>	<b>-1,61</b>	

		Ejercicio Corriente				Ejercicios cerrados		
GASTOS		Créditos iniciales Presupuesto 2018	(A) Estimación Créditos definitivos al final de ejercicio (1)	(B) Obligaciones Reconocidas Netos (2)	Pagos Liquidos (2)	Pagos Liquidos (2)	Desviación (B)/(A)-1	Observaciones
1	Gastos de personal	9.223.338,39	9.223.338,39	8.219.948,13	8.219.948,13	137.167,85	-0,11	
2	Gastos en bienes corrientes y servicios	5.343.400,42	5.935.949,42	5.575.581,00	5.384.628,50	428.345,13	-0,06	
3	Gastos financieros	3,00	3,00	0,00	0,00	0,00	-1,00	
4	Transferencias corrientes	30.001,00	30.001,00	0,00	0,00	0,00	-1,00	
5	Fondo de contingencia y Otros imprevistos							
6	Inversiones reales	217.005,00	577.005,00	428.696,89	342.861,78	120.419,53	-0,26	
7	Transferencias de capital							
8	Activos financieros	30.000,00	30.000,00	20.025,22	20.025,22	0,00	-0,33	
9	Pasivos financieros							
<b>Total Gastos</b>		<b>14.843.747,81</b>	<b>15.796.296,81</b>	<b>14.244.251,24</b>	<b>13.967.463,63</b>	<b>685.932,51</b>	<b>-2,74</b>	

(1) Estimación Previsiones definitivas al final ejercicio - Presupuesto actualizado , incluyendo las modificaciones ya tramitadas y/o previstas tramitar hasta final de ejercicio

(2) Datos de ejecución acumulados a final del trimestre vencido

No olvide pulsar "Enviar" antes de abandonar el formulario

VOLVER

IMPRIMIR



Enviar Incidencia

## Ejecuciones trimestrales de las Entidades Locales. Trimestre 4 - Ejercicio 2018

Entidad Local: **17-46-250-AV-013** **Palau Música, Congresos y Orquesta (PMCOV-OAMV)** (21544) v.4.0.9-

10.34.251.174

### F.1.1.2 Desglose de Ingresos corrientes

#### Comunicación ejecución trimestral correspondiente al 4º trimestre del ejercicio 2018

(Unidad: Euros)

No olvide pulsar "Enviar" antes de abandonar el formulario

VOLVER

IMPRIMIR

Los totales coinciden con la Económica.

Desglose de los ingresos corrientes		Ejercicio Corriente				Ejercicios cerrados
		Previsiones iniciales Presupuesto 2018	Estimación Previsiones definitivas al final de ejercicio (1)	Derechos Reconocidos Netos (2)	Recaudación Líquida (2)	Recaudación Líquida (2)
<b>1</b>	<b>IMPUESTOS DIRECTOS</b>	<b>0,00</b>	<b>0,00</b>	<b>0,00</b>	<b>0,00</b>	<b>0,00</b>
<input type="checkbox"/>	<b>10 Impuesto sobre la Renta</b>					
	100 Impuestos sobre la Renta de las Personas Físicas					
	101 Impuesto sobre Sociedades					
	102 Impuesto sobre la Renta de No Residentes					
<input type="checkbox"/>	<b>11 Impuestos sobre el capital</b>					
	110 Impuesto sobre Sucesiones y Donaciones					
	111 Impuesto sobre Patrimonio					

	112	Impuesto sobre Bienes Inmuebles. Bienes Inmuebles de Naturaleza Rústica.						
	113	Impuesto sobre Bienes Inmuebles. Bienes inmuebles de Naturaleza Urbana.						
	114	Impuesto sobre Bienes Inmuebles. Bienes Inmuebles de características especiales.						
	115	Impuesto sobre Vehículos de Tracción Mecánica						
	116	Impuesto sobre Incremento del Valor de los Terrenos de Naturaleza Urbana						
	117	Impuesto sobre viviendas desocupadas						
<input type="checkbox"/>	<b>13</b>	<b>Impuesto sobre las Actividades Económicas</b>						
	130	Impuesto sobre Actividades Económicas						
<input type="checkbox"/>	<b>16</b>	<b>Recargos sobre impuestos directos del Estado y de la Comunidad Autónoma</b>						
	160	Sobre impuestos del Estado						
	161	Sobre impuestos de la Comunidad Autónoma						
<input type="checkbox"/>	<b>17</b>	<b>Recargos sobre impuestos directos de otros entes locales</b>						
	170	En el Impuesto sobre Bienes Inmuebles						
	171	Recargo provincial en el Impuesto sobre Actividades Económicas						
	179	Otros recargos sobre impuestos directos de otros entes locales.						
		<b>18 Impuestos directos extinguidos</b>						
		<b>19 Otros impuestos directos</b>						
	<b>2</b>	<b>IMPUESTOS INDIRECTOS</b>	<b>0,00</b>	<b>0,00</b>	<b>0,00</b>	<b>0,00</b>	<b>0,00</b>	<b>0,00</b>
<input type="checkbox"/>	<b>21</b>	<b>Impuestos sobre el Valor Añadido</b>						
	210	Impuesto sobre el Valor Añadido						
<input type="checkbox"/>	<b>22</b>	<b>Sobre consumos específicos</b>						
	<b>220</b>	<b>Impuestos Especiales</b>						
	220.00	Impuesto sobre el alcohol y bebidas derivadas						
	220.01	Impuesto sobre la cerveza						
	220.02	Impuesto sobre el vino y bebidas fermentadas						
	220.03	Impuesto sobre las labores del tabaco						
	220.04	Impuesto sobre hidrocarburos						
	220.05	Impuesto sobre determinados medios de transporte						
	220.06	Impuesto sobre productos intermedios						
	220.07	Impuesto sobre la energía						

		220.08	Impuesto sobre ventas minoristas de hidrocarburos					
		220.09	Exacción sobre la gasolina					
<input type="checkbox"/>	<b>26</b>	<b>Recargos sobre impuestos indirectos del Estado y de la Comunidad Autónoma.</b>						
		260	Sobre impuestos del Estado					
		261	Sobre impuestos de la Comunidad Autónoma					
<input type="checkbox"/>	<b>27</b>	<b>Recargos sobre impuestos indirectos de otros entes locales.</b>						
		270	Sobre impuestos de otros entes locales					
		<b>28 Impuestos indirectos extinguidos</b>						
<input type="checkbox"/>	<b>29</b>	<b>Otros impuestos indirectos</b>						
		290	Impuesto sobre construcciones, instalaciones y obras					
		291	Impuesto sobre gastos suntuarios (Cotos de caza y pesca)					
		292	Arbitrio sobre importaciones y entregas de mercancías en Canarias (AIEM)					
		293	Impuesto general indirecto canario (IGIC)					
		294	Impuesto sobre la producción, los servicios y la importación (IPSI) de Ceuta y Melilla					
		295	Impuesto sobre primas de seguros					
		296	Impuesto sobre transmisiones patrimoniales y actos jurídicos documentados					
		299	Otros Impuestos indirectos					
	<b>3</b>	<b>TASAS Y OTROS INGRESOS</b>		<b>2.139.000,00</b>	<b>2.731.549,00</b>	<b>2.702.718,78</b>	<b>2.681.161,11</b>	<b>47.317,38</b>
<input type="checkbox"/>	<b>30</b>	<b>Tasas por la prestación de servicios públicos básicos.</b>						
		300	Servicio de abastecimiento de agua					
		301	Servicio de alcantarillado					
		302	Servicio de recogida de basuras					
		303	Servicio de tratamiento de residuos					
		304	Canon de saneamiento					
		309	Otras tasas por prestación de servicios básicos.					
<input type="checkbox"/>	<b>31</b>	<b>Tasas por la prestación de servicios públicos de carácter social y preferente.</b>						
		310	Servicios hospitalarios					
		311	Servicios asistenciales					
		312	Servicios educativos					
		313	Servicios deportivos					
		319	Otras tasas por prestación de servicios de carácter preferente.					



<input type="checkbox"/>	<b>32 Tasas por la realización de actividades de competencia local</b>	<b>5.000,00</b>	<b>5.000,00</b>	<b>3.750,30</b>	<b>3.750,30</b>	<b>0,00</b>
	320 Licencias de caza y pesca					
	321 Licencias urbanísticas					
	322 Cédulas de habitabilidad y licencias de primera ocupación					
	323 Tasas por otros servicios urbanísticos					
	324 Tasas sobre el juego					
	325 Tasa por expedición de documentos.					
	326 Tasa por retirada de vehículos.					
	329 Otras tasas por la realización de actividades de competencia local	<b>5.000,00</b>	<b>5.000,00</b>	<b>3.750,30</b>	<b>3.750,30</b>	<b>0,00</b>
<input type="checkbox"/>	<b>33 Tasas por la utilización privativa o el aprovechamiento especial del dominio público local</b>					
	330 Tasa de estacionamiento de vehículos					
	331 Tasa por entrada de vehículos					
	332 Tasa por utilización privativa o aprovechamiento especial por empresas explotadoras de servicios de suministros.					
	333 Tasa por utilización privativa o aprovechamiento especial por empresas explotadoras de servicios de telecomunicaciones.					
	334 Tasa por apertura de calas y zanjas					
	335 Tasa por ocupación de la vía pública con terrazas					
	336 Tasa por ocupación de la vía pública con suspensión temporal del tráfico rodado.					
	337 Tasas por aprovechamiento del vuelo					
	338 Compensación de Telefónica de España S.A.					
	339 Otras tasas por utilización privativa del dominio público					
<input type="checkbox"/>	<b>34 Precios públicos</b>	<b>2.055.000,00</b>	<b>2.647.549,00</b>	<b>2.578.989,36</b>	<b>2.576.313,96</b>	<b>47.304,50</b>
	340 Servicios hospitalarios					
	341 Servicios asistenciales					
	342 Servicios educativos					
	343 Servicios deportivos					
	344 Entradas a museos, exposiciones, espectáculos.	<b>1.830.000,00</b>	<b>2.422.549,00</b>	<b>2.366.661,80</b>	<b>2.366.661,80</b>	<b>0,00</b>
	345 Servicio de transporte público urbano					
	349 Otros precios públicos.	<b>225.000,00</b>	<b>225.000,00</b>	<b>212.327,56</b>	<b>209.652,16</b>	<b>47.304,50</b>
<input type="checkbox"/>	<b>35 Contribuciones especiales</b>					
	350 Para la ejecución de obras					
	351 Para el establecimiento o ampliación de servicios					

	<b>36 Ventas</b>		<b>1.000,00</b>	<b>1.000,00</b>	<b>1.400,00</b>	<b>1.400,00</b>	<b>0,00</b>
[-]	<b>38 Reintegros de operaciones corrientes</b>		<b>15.000,00</b>	<b>15.000,00</b>	<b>14.640,82</b>	<b>14.640,82</b>	<b>0,00</b>
	380 Reintegro de avales						
	389 Otros reintegros de operaciones corrientes		<b>15.000,00</b>	<b>15.000,00</b>	<b>14.640,82</b>	<b>14.640,82</b>	<b>0,00</b>
[-]	<b>39 Otros ingresos</b>		<b>63.000,00</b>	<b>63.000,00</b>	<b>103.938,30</b>	<b>85.056,03</b>	<b>12,88</b>
	<b>391 Multas</b>						
	391.00 Multas por infracciones urbanísticas						
	391.10 Multas por infracciones tributarias y análogas						
	391.20 Multas por infracciones de la Ordenanza de circulación.						
	391.90 Otras multas y sanciones						
	<b>392 Recargos del periodo ejecutivo y por declaración extemporánea sin requerimiento previo</b>						
	392.00 Recargos por declaración extemporánea sin requerimiento previo						
	392.10 Recargo ejecutivo						
	392.11 Recargo de apremio						
	393 Intereses de demora						
	394 Prestación personal						
	395 Prestación de transporte						
	<b>396 Ingresos por actuaciones de urbanización</b>						
	396.00 Canon de urbanización						
	396.10 Cuotas de urbanización						
	<b>397 Aprovechamientos urbanísticos</b>						
	397.00 Canon por aprovechamientos urbanísticos						
	397.10 Otros ingresos por aprovechamientos urbanísticos						
	398 Indemnizaciones de seguros de no vida						
	399 Otros ingresos diversos		<b>63.000,00</b>	<b>63.000,00</b>	<b>103.938,30</b>	<b>85.056,03</b>	<b>12,88</b>
<b>4</b>	<b>TRANSFERENCIAS CORRIENTES</b>		<b>12.457.745,81</b>	<b>12.457.745,81</b>	<b>12.257.089,41</b>	<b>10.507.089,41</b>	<b>1.594.899,74</b>
	<b>40 De la Administración General de la Entidad Local.</b>		<b>12.162.742,81</b>	<b>12.162.742,81</b>	<b>12.162.742,81</b>	<b>10.412.742,81</b>	<b>1.537.399,74</b>
	<b>41 De Organismos Autónomos de la Entidad Local.</b>		<b>1,00</b>	<b>1,00</b>	<b>2.700,00</b>	<b>2.700,00</b>	<b>0,00</b>
[-]	<b>42 De la Administración del Estado.</b>		<b>1,00</b>	<b>1,00</b>	<b>0,00</b>	<b>0,00</b>	<b>0,00</b>
	<b>420 De la Administración General del Estado.</b>		<b>1,00</b>	<b>1,00</b>	<b>0,00</b>	<b>0,00</b>	<b>0,00</b>
	420.00 Participación en los Tributos del Estado						
	420.10 Fondo Complementario de Financiación						

		420.20	Compensación por beneficios fiscales					
		420.90	Otras transferencias corrientes de la Administración General del Estado.	1,00	1,00	0,00	0,00	0,00
		<b>421</b>	<b>De Organismos Autónomos y agencias estatales.</b>					
		421.00	Del Servicio Público de Empleo Estatal					
		421.90	De otros Organismos Autónomos y Agencias.					
		422	De fundaciones estatales.					
		<b>423</b>	<b>De sociedades mercantiles estatales, entidades públicas empresariales y otros organismos públicos.</b>					
		423.00	De Loterías y Apuestas del Estado					
		423.90	De otras sociedades mercantiles estatales, entidades públicas empresariales y organismos públicos					
		<b>43</b>	<b>De la Seguridad Social.</b>					
<input type="checkbox"/>		<b>44</b>	<b>De entes públicos y sociedades mercantiles de la Entidad local.</b>					
		440	De entes públicos					
		441	De sociedades mercantiles					
<input type="checkbox"/>		<b>45</b>	<b>De Comunidades Autónomas</b>	85.000,00	85.000,00	0,00	0,00	0,00
		<b>450</b>	<b>De la Administración General de las Comunidades Autónomas</b>	85.000,00	85.000,00	0,00	0,00	0,00
		450.00	Participación en tributos de la Comunidad Autónoma					
		450.01	Otras transferencias incondicionadas					
		450.02	Transferencias corrientes en cumplimiento de convenios suscritos con la Comunidad Autónoma en materia de Servicios Sociales y Políticas de Igualdad.					
		450.30	Transferencias corrientes en cumplimiento de convenios suscritos con la Comunidad Autónoma en materia de Educación.					
		450.50	Transferencias corrientes en cumplimiento de convenios suscritos con la Comunidad Autónoma en materia de Empleo y Desarrollo local.					
		450.60	Otras transferencias corrientes en cumplimiento de convenios suscritos con la Comunidad Autónoma.					
		450.80	Otras subvenciones corrientes de la Administración General de la Comunidad Autónoma.	85.000,00	85.000,00	0,00	0,00	0,00
		451	De Organismos Autónomos y agencias de las Comunidades Autónomas.					
		452	De fundaciones de las Comunidades Autónomas					
		453	De sociedades mercantiles, entidades públicas empresariales y otros organismos públicos dependientes de las Comunidades Autónomas.					
<input type="checkbox"/>		<b>46</b>	<b>De Entidades Locales</b>	80.000,00	80.000,00	0,00	0,00	57.500,00

	461	De Diputaciones, Consejos o Cabildos	80.000,00	80.000,00	0,00	0,00	57.500,00
	462	De Ayuntamientos					
	463	De Mancomunidades					
	464	De Áreas Metropolitanas					
	465	De Comarcas					
	466	De Entidades que agrupen Municipios					
	467	De Consorcios					
	468	De Entidades locales Menores					
	<b>47</b>	<b>De Empresas privadas</b>	<b>100.000,00</b>	<b>100.000,00</b>	<b>55.050,60</b>	<b>55.050,60</b>	<b>0,00</b>
	<b>48</b>	<b>De familias e instituciones sin fines de lucro</b>	<b>30.001,00</b>	<b>30.001,00</b>	<b>36.596,00</b>	<b>36.596,00</b>	<b>0,00</b>
<input type="checkbox"/>	<b>49</b>	<b>Del exterior</b>					
	490	Del Fondo Social Europeo					
	491	Del Fondo de Desarrollo Regional					
	492	Del Fondo de Cohesión					
	493	Del Fondo Europeo Agrícola de Garantía (FEAGA)					
	494	Del Fondo Europeo Agrícola de Desarrollo Rural (FEADER)					
	495	Del FEOGA-Orientación					
	496	Del Fondo Europeo de la Pesca (FEP)					
	497	Otras transferencias de la Unión Europea.					
	499	Otras transferencias del exterior, excluyendo la Unión Europea.					
	<b>5</b>	<b>INGRESOS PATRIMONIALES</b>	<b>1,00</b>	<b>1,00</b>	<b>0,00</b>	<b>0,00</b>	<b>0,00</b>
<input type="checkbox"/>	<b>50</b>	<b>Intereses de títulos y valores</b>					
	500	Del Estado					
	501	De Organismos Autónomos y agencias.					
	504	De sociedades mercantiles estatales, entidades públicas empresariales y otros organismos públicos					
	505	De Comunidades Autónomas					
	506	De Entidades locales					
	507	De empresas privadas					
<input type="checkbox"/>	<b>51</b>	<b>Intereses de anticipos y préstamos concedidos</b>					
	511	A Organismos Autónomos y agencias.					
	514	A sociedades mercantiles, entidades públicas empresariales y otros organismos públicos					
	518	A familias e instituciones sin ánimo de lucro					

		<b>52 Intereses de depósitos</b>		<b>1,00</b>	<b>1,00</b>	<b>0,00</b>	<b>0,00</b>	<b>0,00</b>	<b>0,00</b>
	<input type="checkbox"/>	<b>53 Dividendos y participación beneficios</b>							
		531 De Organismos Autónomos y agencias.							
		<b>534 De Sociedades mercantiles, entidades públicas empresariales y otros organismos públicos.</b>							
		534.00 De sociedades y entidades dependientes de las entidades locales							
		534.10 De sociedades y entidades no dependientes de las entidades locales							
		537 De empresas privadas							
	<input type="checkbox"/>	<b>54 Rentas de bienes inmuebles</b>							
		541 Arrendamientos de fincas urbanas							
		542 Arrendamientos de fincas rústicas							
		544 Censos							
		549 Otras rentas de bienes inmuebles							
	<input type="checkbox"/>	<b>55 Productos de concesiones y aprovechamientos especiales</b>							
		550 De concesiones administrativas con contraprestación periódica							
		551 De concesiones administrativas con contraprestación no periódica							
		552 Derecho de superficie con contraprestación periódica							
		553 Derecho de superficie con contraprestación no periódica							
		<b>554 Aprovechamientos agrícolas y forestales</b>							
		554.00 Producto de explotaciones forestales							
		554.10 Fondo de mejora de montes							
		555 Aprovechamientos especiales con contraprestación							
		559 Otras concesiones y aprovechamientos							
	<input type="checkbox"/>	<b>59 Otros ingresos patrimoniales</b>							
		591 Beneficios por realización de inversiones financieras							
		592 Ingresos por operaciones de intercambio financiero							
		599 Otros ingresos patrimoniales							
<b>TOTAL INGRESOS DE OPERACIONES CORRIENTES</b>				<b>14.596.746,81</b>	<b>15.189.295,81</b>	<b>14.959.808,19</b>	<b>13.188.250,52</b>	<b>1.642.217,12</b>	

(1) Estimación Previsiones definitivas al final ejercicio - Presupuesto actualizado, incluyendo las modificaciones ya tramitadas y/o previstas tramitar hasta final de ejercicio.

(2) Datos de ejecución acumulados a final del trimestre vencido

**Los totales coinciden con la Económica.**

**No olvide pulsar "Enviar" antes de abandonar el formulario**

**VOLVER**

**IMPRIMIR**


[Enviar Incidencia](#)

## Ejecuciones trimestrales de las Entidades Locales. Trimestre 4 - Ejercicio 2018

Entidad Local: **17-46-250-AV-013** **Palau Música, Congresos y Orquesta (PMCOV-OAMV)** (21544) v.4.0.9-

10.34.251.174

### F.1.1.3 Desglose de Ingresos de capital y financieros

#### Comunicación ejecución trimestral correspondiente al 4º trimestre del ejercicio 2018

(Unidad: Euros)

No olvide pulsar "Enviar" antes de abandonar el formulario

[VOLVER](#)
[IMPRIMIR](#)

Los totales coinciden con la Económica.

Desglose de los ingresos de operaciones de capital y financieras		Ejercicio Corriente				Ejercicios cerrados
		Previsiones iniciales Presupuesto 2018	Estimación Previsiones definitivas al final de ejercicio (1)	Derechos Reconocidos Netos (2)	Recaudación Líquida (2)	Recaudación Líquida (2)
<b>6</b>	<b>ENAJENACIÓN DE INVERSIONES REALES</b>	<b>0,00</b>	<b>0,00</b>	<b>0,00</b>	<b>0,00</b>	<b>0,00</b>
<input type="checkbox"/>	<b>60 De terrenos</b>					
	600 Venta de solares					
	601 Venta de fincas rústicas					
	602 Parcelas sobrantes de la vía pública					
	603 Patrimonio público del suelo					
	609 Otros terrenos.					
	<b>61 De las demás inversiones reales</b>					

-						
	611	De inversiones de carácter inmaterial				
	612	De objetos valiosos				
	619	De otras inversiones reales				
-	<b>68</b>	<b>Reintegros por operaciones de capital</b>				
	680	De ejercicios cerrados				
<b>7</b>		<b>TRANSFERENCIAS DE CAPITAL</b>	<b>217.001,00</b>	<b>577.001,00</b>	<b>577.000,00</b>	<b>577.000,00</b>
	<b>70</b>	<b>De la Administración General de la Entidad Local.</b>	<b>217.000,00</b>	<b>577.000,00</b>	<b>577.000,00</b>	<b>577.000,00</b>
	<b>71</b>	<b>De Organismos Autónomos de la Entidad Local</b>				
-	<b>72</b>	<b>De la Administración del Estado</b>				
	720	De la Administración General del Estado.				
	<b>721</b>	<b>De Organismos Autónomos y agencias estatales.</b>				
	721.00	Del Servicio Público de Empleo Estatal				
	721.90	De otros Organismos Autónomos y agencias.				
	722	De fundaciones estatales.				
	<b>723</b>	<b>De sociedades mercantiles estatales, entidades públicas empresariales y otros organismos públicos.</b>				
	723.00	De Loterías y Apuestas del Estado				
	723.90	De otras sociedades mercantiles estatales, entidades públicas empresariales y otros organismos públicos				
	<b>73</b>	<b>De la Seguridad Social.</b>				
-	<b>74</b>	<b>De entes públicos y sociedades mercantiles de la Entidad local.</b>				
	740	De entes públicos.				
	741	De sociedades mercantiles				
-	<b>75</b>	<b>De Comunidades Autónomas</b>	<b>1,00</b>	<b>1,00</b>	<b>0,00</b>	<b>0,00</b>
	<b>750</b>	<b>De la Administración General de las Comunidades Autónomas</b>	<b>1,00</b>	<b>1,00</b>	<b>0,00</b>	<b>0,00</b>
	750.00	Subvenciones afectas a la amortización de préstamos y operaciones financieras.				
	750.02	Transferencias de capital en cumplimiento de convenios suscritos con la Comunidad Autónoma en materia de Servicios Sociales y Políticas de Igualdad.				
	750.30	Transferencias de capital en cumplimiento de convenios suscritos con la Comunidad Autónoma en materia de Educación.				
	750.50	Transferencias de capital en cumplimiento de convenios suscritos con la Comunidad Autónoma en materia de Empleo y Desarrollo local.				
	750.60	Otras transferencias de capital en cumplimiento de				



		convenios suscritos con la Comunidad Autónoma.					
	750.80	Otras transferencias de capital de la Administración General de la Comunidad Autónoma.	1,00	1,00	0,00	0,00	0,00
	751	De Organismos Autónomos y agencias de las Comunidades Autónomas.					
	752	De fundaciones de las Comunidades Autónomas					
	753	De sociedades mercantiles, entidades públicas empresariales y otros organismos públicos dependientes de las Comunidades Autónomas.					
<input type="checkbox"/>	<b>76</b>	<b>De Entidades Locales</b>					
	761	De Diputaciones, Consejos o Cabildos					
	762	De Ayuntamientos					
	763	De Mancomunidades					
	764	De Áreas Metropolitanas					
	765	De Comarcas					
	766	De otras Entidades que agrupen Municipios					
	767	De Consorcios					
	768	De Entidades locales Menores					
	<b>77</b>	<b>De empresas privadas</b>					
	<b>78</b>	<b>De familias e instituciones sin fines de lucro</b>					
<input type="checkbox"/>	<b>79</b>	<b>Del exterior</b>					
	790	Del Fondo Social Europeo					
	791	Del Fondo de Desarrollo Regional					
	792	Del Fondo de Cohesión					
	793	Del Fondo Europeo Agrícola de Garantía (FEAGA)					
	794	Del Fondo Europeo Agrícola de Desarrollo Rural (FEADER)					
	795	Del FEOGA-Orientación					
	796	Del Fondo Europeo de la Pesca (FEP)					
	797	Otras transferencias de la Unión Europea					
	799	Otras transferencias del exterior, excluyendo la Unión Europea					
	<b>8</b>	<b>ACTIVOS FINANCIEROS</b>	<b>30.000,00</b>	<b>30.000,00</b>	<b>12.123,71</b>	<b>12.123,71</b>	<b>0,00</b>
<input type="checkbox"/>	<b>80</b>	<b>Enajenación de deuda del sector público</b>					
	<b>800</b>	<b>Enajenación de deuda del sector público a corto plazo</b>					
	800.00	Del Estado					
	800.10	De Comunidades Autónomas					

		800.20	De Entidades locales						
		<b>801</b>	<b>Enajenación de deuda del sector público a largo plazo</b>						
		801.00	Del Estado						
		801.10	De Comunidades Autónomas						
		801.20	De Entidades locales						
		<b>81</b>	<b>Enajenación de obligaciones y bonos fuera del sector público</b>						
		810	Enajenación de obligaciones y bonos fuera del sector público a corto plazo						
		811	Enajenación de obligaciones y bonos fuera del sector público a largo plazo						
		<b>82</b>	<b>Reintegro de préstamos y anticipos concedidos al sector público</b>						
		<b>820</b>	<b>Reintegro de préstamos y anticipos concedidos al sector público a corto plazo</b>						
		820.00	Del Estado						
		820.10	De Comunidades Autónomas						
		820.20	De Entidades locales						
		<b>821</b>	<b>Reintegro de préstamos y anticipos concedidos al sector público a largo plazo</b>						
		821.00	Del Estado						
		821.10	De Comunidades Autónomas						
		821.20	De Entidades locales						
		<b>83</b>	<b>Reintegros de préstamos de fuera del sector público</b>	<b>30.000,00</b>	<b>30.000,00</b>	<b>12.123,71</b>	<b>12.123,71</b>	<b>0,00</b>	
		830	Reintegros de préstamos de fuera del sector público a corto plazo.						
		831	Reintegros de préstamos de fuera del sector público a largo plazo.	<b>30.000,00</b>	<b>30.000,00</b>	<b>12.123,71</b>	<b>12.123,71</b>	<b>0,00</b>	
		<b>84</b>	<b>Devolución de depósitos y fianzas constituidos</b>						
		840	Devolución de depósitos						
		841	Devolución de fianzas						
		<b>85</b>	<b>Enajenación de acciones y participaciones del sector público.</b>						
		<b>86</b>	<b>Enajenación de acciones y participaciones fuera del sector público.</b>						
		<b>87</b>	<b>Remanente de tesorería</b>						
		<b>870</b>	<b>Remanente de tesorería.</b>						
		870.00	Para gastos generales						
		870.10	Para gastos con financiación afectada						
		<b>9</b>	<b>PASIVOS FINANCIEROS</b>	<b>0,00</b>	<b>0,00</b>	<b>0,00</b>	<b>0,00</b>	<b>0,00</b>	<b>0,00</b>

<input type="checkbox"/>	<b>90 Emisión de Deuda Pública en euros</b>					
	900 Emisión de Deuda Pública en euros a corto plazo.					
	901 Emisión de Deuda Pública en euros a largo plazo.					
<input type="checkbox"/>	<b>91 Préstamos recibidos en euros</b>					
	910 Préstamos recibidos a corto plazo de entes del sector público.					
	911 Préstamos recibidos a largo plazo de entes del sector público.					
	912 Préstamos recibidos a corto plazo de entes de fuera del sector público.					
	913 Préstamos recibidos a largo plazo de entes de fuera del sector público.					
<input type="checkbox"/>	<b>92 Emisión de Deuda Pública en moneda distinta del euro</b>					
	920 Emisión de Deuda Pública en moneda distinta del euro a corto plazo.					
	921 Emisión de Deuda Pública en moneda distinta del euro a largo plazo.					
<input type="checkbox"/>	<b>93 Préstamos recibidos en moneda distinta del euro</b>					
	930 Préstamos recibidos en moneda distinta del euro a corto plazo.					
	931 Préstamos recibidos en moneda distinta del euro a largo plazo.					
<input type="checkbox"/>	<b>94 Depósitos y fianzas recibidos</b>					
	940 Depósitos recibidos					
	941 Fianzas recibidas					
<b>TOTAL INGRESOS DE OPERACIONES DE CAPITAL Y FINANCIERAS</b>		<b>247.001,00</b>	<b>607.001,00</b>	<b>589.123,71</b>	<b>589.123,71</b>	<b>800.000,00</b>

(1) Estimación Previsiones definitivas al final ejercicio - Presupuesto actualizado, incluyendo las modificaciones ya tramitadas y/o previstas tramitar hasta final de ejercicio.

(2) Datos de ejecución acumulados a final del trimestre vencido

**Los totales coinciden con la Económica.**

**No olvide pulsar "Enviar" antes de abandonar el formulario**

**VOLVER**

**IMPRIMIR**



Enviar Incidencia

## Ejecuciones trimestrales de las Entidades Locales. Trimestre 4 - Ejercicio 2018

Entidad Local: **17-46-250-AV-013** **Palau Música, Congresos y Orquesta (PMCOV-OAMV)** (21544) v.4.0.9-

10.34.251.174

### F.1.1.4 Desglose de Gastos corrientes

### Comunicación ejecución trimestral correspondiente al 4º trimestre del ejercicio 2018

(Unidad: Euros)

No olvide pulsar "Enviar" antes de abandonar el formulario

VOLVER

IMPRIMIR

Los totales coinciden con la Económica.

Desglose de los gastos corrientes		Ejercicio Corriente				Ejercicios cerrados
		Créditos iniciales Presupuesto 2018	Estimación Créditos definitivos al final de ejercicio (1)	Obligaciones Reconocidas Netas (2)	Pagos Líquidos (2)	Pagos Líquidos (2)
<b>1</b>	<b>GASTOS DE PERSONAL</b>	<b>9.223.338,39</b>	<b>9.223.338,39</b>	<b>8.219.948,13</b>	<b>8.219.948,13</b>	<b>137.167,85</b>
<input type="checkbox"/>	<b>10 Órganos de gobierno y personal directivo</b>	<b>77.981,00</b>	<b>77.981,00</b>	<b>76.271,43</b>	<b>76.271,43</b>	<b>0,00</b>
	<b>100 Retribuciones básicas y otras remuneraciones de los miembros de los órganos de gobierno</b>					
	100.00 Retribuciones básicas					
	100.01 Otras remuneraciones					
	<b>101 Retribuciones básicas y otras remuneraciones del personal directivo</b>	<b>77.981,00</b>	<b>77.981,00</b>	<b>76.271,43</b>	<b>76.271,43</b>	<b>0,00</b>
	101.00 Retribuciones básicas	<b>77.980,00</b>	<b>77.980,00</b>	<b>76.271,43</b>	<b>76.271,43</b>	<b>0,00</b>

	101.01	Otras remuneraciones	1,00	1,00	0,00	0,00	0,00
	<b>107</b>	<b>Contribuciones a planes y fondos de pensiones</b>					
	107.00	De los miembros de los órganos de gobierno					
	107.01	Del personal directivo					
<input type="checkbox"/>	<b>11</b>	<b>Personal eventual</b>					
	<b>110</b>	<b>Retribuciones básicas y otras remuneraciones de personal eventual</b>					
	110.00	Retribuciones básicas					
	110.01	Retribuciones complementarias					
	110.02	Otras remuneraciones					
	117	Contribuciones a planes y fondos de pensiones					
<input type="checkbox"/>	<b>12</b>	<b>Personal Funcionario</b>	<b>49.104,14</b>	<b>49.104,14</b>	<b>67.242,46</b>	<b>67.242,46</b>	<b>0,00</b>
	<b>120</b>	<b>Retribuciones básicas</b>	<b>19.995,10</b>	<b>19.995,10</b>	<b>19.341,76</b>	<b>19.341,76</b>	<b>0,00</b>
	120.00	Sueldos del Grupo A1	<b>15.122,26</b>	<b>15.122,26</b>	<b>14.790,08</b>	<b>14.790,08</b>	<b>0,00</b>
	120.01	Sueldos del Grupo A2					
	120.02	Sueldos del Grupo B					
	120.03	Sueldos del Grupo C1					
	120.04	Sueldos del Grupo C2					
	120.05	Sueldos del Grupo E					
	120.06	Trienios	<b>4.872,84</b>	<b>4.872,84</b>	<b>4.551,68</b>	<b>4.551,68</b>	<b>0,00</b>
	120.09	Otras retribuciones básicas					
	<b>121</b>	<b>Retribuciones complementarias</b>	<b>29.108,04</b>	<b>29.108,04</b>	<b>28.421,70</b>	<b>28.421,70</b>	<b>0,00</b>
	121.00	Complemento de destino					
	121.01	Complemento específico					
	121.03	Otros complementos	<b>29.108,04</b>	<b>29.108,04</b>	<b>28.421,70</b>	<b>28.421,70</b>	<b>0,00</b>
	122	Retribuciones en especie					
	<b>124</b>	<b>Retribuciones de funcionarios en prácticas</b>					
	124.00	Sueldos del Grupo A1					
	124.01	Sueldos del Grupo A2					
	124.02	Sueldos del Grupo B					
	124.03	Sueldos del Grupo C1					
	124.04	Sueldos del Grupo C2					
	124.05	Sueldos del Grupo E					

		124.06	Trienios					
		124.09	Otras retribuciones básicas					
		127	Contribuciones a planes y fondos de pensiones	1,00	1,00	19.479,00	19.479,00	0,00
	<input type="checkbox"/>	<b>13</b>	<b>Personal Laboral</b>	<b>6.714.518,01</b>	<b>6.714.518,01</b>	<b>5.746.802,96</b>	<b>5.746.802,96</b>	<b>0,00</b>
		<b>130</b>	<b>Laboral Fijo</b>	<b>6.647.547,40</b>	<b>6.647.547,40</b>	<b>5.681.152,90</b>	<b>5.681.152,90</b>	<b>0,00</b>
		130.00	Retribuciones básicas	2.229.614,36	2.229.614,36	2.013.549,34	2.013.549,34	0,00
		130.01	Horas extraordinarias					
		130.02	Otras remuneraciones	4.417.933,04	4.417.933,04	3.667.603,56	3.667.603,56	0,00
		131	Laboral temporal	66.969,61	66.969,61	65.650,06	65.650,06	0,00
		132	Retribuciones en especie					
		137	Contribuciones a planes y fondos de pensiones	1,00	1,00	0,00	0,00	0,00
	<input type="checkbox"/>	<b>14</b>	<b>Otro personal</b>	<b>150.001,00</b>	<b>150.001,00</b>	<b>323.822,00</b>	<b>323.822,00</b>	<b>0,00</b>
		143	Otro personal	150.001,00	150.001,00	323.822,00	323.822,00	0,00
		147	Contribuciones a planes y fondos de pensiones					
	<input type="checkbox"/>	<b>15</b>	<b>Incentivos al rendimiento</b>	<b>219.426,30</b>	<b>219.426,30</b>	<b>241.403,10</b>	<b>241.403,10</b>	<b>0,00</b>
		150	Productividad	219.425,30	219.425,30	239.203,10	239.203,10	0,00
		151	Gratificaciones	1,00	1,00	2.200,00	2.200,00	0,00
		152	Otros incentivos al rendimiento					
		153	Complemento de dedicación especial					
	<input type="checkbox"/>	<b>16</b>	<b>Cuotas, prestaciones y gastos sociales a cargo del empleador</b>	<b>2.012.307,94</b>	<b>2.012.307,94</b>	<b>1.764.406,18</b>	<b>1.764.406,18</b>	<b>137.167,85</b>
		<b>160</b>	<b>Cuotas sociales</b>	<b>1.769.801,94</b>	<b>1.769.801,94</b>	<b>1.566.800,26</b>	<b>1.566.800,26</b>	<b>137.167,85</b>
		160.00	Seguridad Social	1.769.795,94	1.769.795,94	1.566.800,26	1.566.800,26	137.167,85
		160.08	Asistencia médico-farmacéutica	6,00	6,00	0,00	0,00	0,00
		160.09	Otras cuotas					
		<b>161</b>	<b>Prestaciones sociales</b>	<b>6,00</b>	<b>6,00</b>	<b>0,00</b>	<b>0,00</b>	<b>0,00</b>
		161.03	Pensiones excepcionales					
		161.04	Indemnizaciones al personal laboral por jubilaciones anticipadas	6,00	6,00	0,00	0,00	0,00
		161.05	Pensiones a cargo de la Entidad local					
		161.07	Asistencia médico-farmacéutica a pensionistas					
		<b>162</b>	<b>Gastos sociales del personal</b>	<b>242.500,00</b>	<b>242.500,00</b>	<b>197.605,92</b>	<b>197.605,92</b>	<b>0,00</b>
		162.00	Formación y perfeccionamiento del personal					
		162.01	Economatos y comedores					

		162.02	Transporte de personal	95.000,00	95.000,00	39.919,60	39.919,60	0,00
		162.04	Acción social	17.500,00	17.500,00	36.295,14	36.295,14	0,00
		162.05	Seguros					
		162.09	Otros gastos sociales	130.000,00	130.000,00	121.391,18	121.391,18	0,00
		164	Complemento familiar					
<b>2</b>	<b>GASTOS EN BIENES CORRIENTES Y SERVICIOS</b>			<b>5.343.400,42</b>	<b>5.935.949,42</b>	<b>5.575.581,00</b>	<b>5.384.628,50</b>	<b>428.345,13</b>
<input type="checkbox"/>	<b>20 Arrendamientos y cánones</b>			<b>148.500,00</b>	<b>148.500,00</b>	<b>198.608,37</b>	<b>196.106,52</b>	<b>41.330,52</b>
		200	Arrendamientos de terrenos y bienes naturales					
		202	Arrendamientos de edificios y otras construcciones	9.000,00	9.000,00	8.614,92	8.614,92	5.743,28
		203	Arrendamientos de maquinaria, instalaciones y utillaje	26.500,00	26.500,00	52.944,98	51.887,60	17.696,41
		204	Arrendamientos de material de transporte	3.000,00	3.000,00	3.470,50	3.470,50	1.391,50
		205	Arrendamientos de mobiliario y enseres					
		206	Arrendamientos de equipos para procesos de información					
		208	Arrendamientos de otro inmovilizado material	35.000,00	35.000,00	75.115,44	74.531,56	12.356,71
		209	Cánones	75.000,00	75.000,00	58.462,53	57.601,94	4.142,62
<input type="checkbox"/>	<b>21 Reparaciones, mantenimiento y conservación</b>			<b>49.500,00</b>	<b>49.500,00</b>	<b>93.423,94</b>	<b>83.282,35</b>	<b>4.596,57</b>
		210	Infraestructuras y bienes naturales					
		212	Edificios y otras construcciones	10.000,00	10.000,00	10.629,69	10.629,69	592,90
		213	Maquinaria, instalaciones técnicas y utillaje	30.000,00	30.000,00	52.305,89	42.913,25	3.023,57
		214	Elementos de transporte	500,00	500,00	590,17	590,17	0,00
		215	Mobiliario	3.000,00	3.000,00	4.203,71	4.203,71	980,10
		216	Equipos para procesos de información	5.000,00	5.000,00	1.862,80	1.862,80	0,00
		219	Otro inmovilizado material	1.000,00	1.000,00	23.831,68	23.082,73	0,00
<input type="checkbox"/>	<b>22 Material, suministros y otros</b>			<b>5.139.400,42</b>	<b>5.731.949,42</b>	<b>5.268.800,89</b>	<b>5.090.491,83</b>	<b>382.418,04</b>
		<b>220</b>	<b>Material de oficina</b>	<b>39.500,00</b>	<b>39.500,00</b>	<b>27.271,85</b>	<b>23.205,11</b>	<b>5.783,34</b>
		220.00	Ordinario no inventariable	18.500,00	18.500,00	18.557,51	14.490,77	5.783,34
		220.01	Prensa, revistas, libros y otras publicaciones	6.000,00	6.000,00	4.057,05	4.057,05	0,00
		220.02	Material informático no inventariable	15.000,00	15.000,00	4.657,29	4.657,29	0,00
		<b>221</b>	<b>Suministros</b>	<b>121.000,00</b>	<b>121.000,00</b>	<b>82.455,60</b>	<b>74.201,70</b>	<b>30.822,46</b>
		221.00	Energía eléctrica					
		221.01	Agua					

	221.02	Gas						
	221.03	Combustibles y carburantes						
	221.04	Vestuario	18.000,00	18.000,00	4.621,83	4.621,83	91,22	
	221.05	Productos alimenticios						
	221.06	Productos farmacéuticos y material sanitario						
	221.10	Productos de limpieza y aseo	21.000,00	21.000,00	13.268,86	12.128,34	3.899,82	
	221.11	Suministros de repuestos de maquinaria, utillaje y elementos de transporte	12.000,00	12.000,00	12.802,85	10.635,96	1.632,65	
	221.12	Suministros de material electrónico, eléctrico y de telecomunicaciones	25.000,00	25.000,00	22.848,51	21.861,45	5.097,87	
	221.13	Manutención de animales						
	221.99	Otros suministros	45.000,00	45.000,00	28.913,55	24.954,12	20.100,90	
	<b>222</b>	<b>Comunicaciones</b>	<b>40.000,00</b>	<b>40.000,00</b>	<b>41.948,07</b>	<b>38.841,33</b>	<b>7.628,30</b>	
	222.00	Servicios de Telecomunicaciones	40.000,00	40.000,00	41.948,07	38.841,33	7.628,30	
	222.01	Postales						
	222.02	Telegráficas						
	222.03	Informáticas						
	222.99	Otros gastos en comunicaciones						
	223	Transportes	1.000,00	1.000,00	6.837,02	6.221,02	0,00	
	224	Primas de seguros	20.000,00	20.000,00	20.264,19	19.998,81	345,53	
	<b>225</b>	<b>Tributos</b>	<b>100,00</b>	<b>100,00</b>	<b>107,33</b>	<b>107,33</b>	<b>0,00</b>	
	225.00	Tributos estatales	100,00	100,00	107,33	107,33	0,00	
	225.01	Tributos de las Comunidades Autónomas						
	225.02	Tributos de las Entidades locales						
	<b>226</b>	<b>Gastos diversos</b>	<b>908.000,00</b>	<b>908.000,00</b>	<b>687.351,92</b>	<b>651.769,62</b>	<b>111.830,91</b>	
	226.01	Atenciones protocolarias y representativas	7.000,00	7.000,00	6.426,87	5.630,07	0,00	
	226.02	Publicidad y propaganda	800.000,00	800.000,00	631.865,46	603.950,86	77.683,36	
	226.03	Publicación en Diarios Oficiales	1.000,00	1.000,00	2.346,75	2.346,75	0,00	
	226.04	Jurídicos, contenciosos						
	226.06	Reuniones, conferencias y cursos						
	226.07	Oposiciones y pruebas selectivas						
	226.09	Actividades culturales y deportivas						
	226.99	Otros gastos diversos	100.000,00	100.000,00	46.712,84	39.841,94	34.147,55	
	<b>227</b>	<b>Trabajos realizados por otras empresas y profesionales</b>	<b>4.009.800,42</b>	<b>4.602.349,42</b>	<b>4.402.564,91</b>	<b>4.276.146,91</b>	<b>226.007,50</b>	



	227.00	Limpieza y aseo						
	227.01	Seguridad	594.000,00	594.000,00	456.218,97	417.204,21	79.678,34	
	227.02	Valoraciones y peritajes						
	227.04	Custodia, depósito y almacenaje						
	227.05	Procesos electorales						
	227.06	Estudios y trabajos técnicos						
	227.08	Servicios de recaudación a favor de la entidad						
	227.99	Otros trabajos realizados por otras empresas y profesionales	3.415.800,42	4.008.349,42	3.946.345,94	3.858.942,70	146.329,16	
<input type="checkbox"/>	<b>23</b>	<b>Indemnizaciones por razón del servicio</b>	<b>6.000,00</b>	<b>6.000,00</b>	<b>14.747,80</b>	<b>14.747,80</b>	<b>0,00</b>	
	<b>230</b>	<b>Dietas</b>	<b>1.000,00</b>	<b>1.000,00</b>	<b>12.041,65</b>	<b>12.041,65</b>	<b>0,00</b>	
	230.00	De los miembros de los órganos de gobierno	100,00	100,00	0,00	0,00	0,00	
	230.10	Del personal directivo	200,00	200,00	0,00	0,00	0,00	
	230.20	Del personal no directivo	700,00	700,00	12.041,65	12.041,65	0,00	
	<b>231</b>	<b>Locomoción</b>	<b>2.000,00</b>	<b>2.000,00</b>	<b>2.008,63</b>	<b>2.008,63</b>	<b>0,00</b>	
	231.00	De los miembros de los órganos de gobierno	150,00	150,00	232,43	232,43	0,00	
	231.10	Del personal directivo	150,00	150,00	987,76	987,76	0,00	
	231.20	Del personal no directivo	1.700,00	1.700,00	788,44	788,44	0,00	
	233	Otras indemnizaciones	3.000,00	3.000,00	697,52	697,52	0,00	
<input type="checkbox"/>	<b>24</b>	<b>Gastos de publicaciones</b>						
	240	Gastos de edición y distribución						
	<b>25</b>	<b>Trabajos realizados por administraciones públicas y otras entidades públicas</b>						
	<b>26</b>	<b>Trabajos realizados por Instituciones sin fines de lucro</b>						
	<b>3</b>	<b>GASTOS FINANCIEROS</b>	<b>3,00</b>	<b>3,00</b>	<b>0,00</b>	<b>0,00</b>	<b>0,00</b>	
<input type="checkbox"/>	<b>30</b>	<b>De Deuda Pública en euros</b>						
	300	Intereses						
	301	Gastos de emisión, modificación y cancelación						
	309	Otros gastos financieros de Deuda Pública						
<input type="checkbox"/>	<b>31</b>	<b>De préstamos y otras operaciones financieras en euros</b>	<b>1,00</b>	<b>1,00</b>	<b>0,00</b>	<b>0,00</b>	<b>0,00</b>	
	310	Intereses	1,00	1,00	0,00	0,00	0,00	
	311	Gastos de formalización, modificación y cancelación						
	319	Otros gastos financieros de préstamos y otras operaciones financieras en euros						

[-]	<b>32 De Deuda Pública en moneda distinta del euro</b>					
	320 Intereses					
	321 Gastos de emisión, modificación y cancelación					
	322 Diferencias de cambio					
	329 Otros gastos financieros de Deuda Pública en moneda distinta del euro					
[-]	<b>33 De préstamos y otras operaciones financieras en moneda distinta del euro</b>					
	330 Intereses					
	331 Gastos de formalización, modificación y cancelación					
	332 Diferencias de cambio					
	339 Otros gastos financieros de préstamos y otras operaciones financieras en moneda distinta del euro					
[-]	<b>34 De depósitos, fianzas y otros</b>					
	340 Intereses de depósitos					
	341 Intereses de fianzas					
[-]	<b>35 Intereses de demora y otros gastos financieros</b>	2,00	2,00	0,00	0,00	0,00
	352 Intereses de demora	1,00	1,00	0,00	0,00	0,00
	353 Operaciones de intercambio financiero					
	357 Ejecución de avales					
	358 Intereses por operaciones de arrendamiento financiero (leasing)					
	359 Otros gastos financieros	1,00	1,00	0,00	0,00	0,00
<b>4</b>	<b>TRANSFERENCIAS CORRIENTES</b>	<b>30.001,00</b>	<b>30.001,00</b>	<b>0,00</b>	<b>0,00</b>	<b>0,00</b>
	<b>40 A la Administración General de la Entidad Local</b>					
	<b>41 A Organismos Autónomos de la Entidad Local</b>					
[-]	<b>42 A la Administración del Estado</b>					
	420 A la Administración General del Estado					
	<b>421 A Organismos Autónomos y agencias del Estado</b>					
	421.00 Al Servicio Público de Empleo Estatal					
	421.10 A otros organismos autónomos					
	422 A Fundaciones estatales					
	<b>423 A sociedades mercantiles estatales, entidades públicas empresariales y otros organismos públicos</b>					
	423.00 Subvenciones para fomento del empleo					
	423.10 Subvenciones para bonificación de intereses y primas de seguros					

	423.20	Subvenciones para reducir el precio a pagar por los consumidores					
	423.90	Otras subvenciones a sociedades mercantiles estatales, entidades públicas empresariales y otros organismos públicos					
<b>43 A la Seguridad Social</b>							
<input type="checkbox"/> <b>44 A entes públicos y sociedades mercantiles de la Entidad Local</b>							
	440	Subvenciones para fomento del empleo					
	441	Subvenciones para bonificación de intereses y primas de seguros					
	442	Subvenciones para reducir el precio a pagar por los consumidores					
	449	Otras subvenciones a entes públicos y sociedades mercantiles de la Entidad Local					
<input type="checkbox"/> <b>45 A Comunidades Autónomas</b>							
	450	A la Administración General de las Comunidades Autónomas					
	451	A Organismos Autónomos y agencias de las Comunidades Autónomas					
	452	A fundaciones de las Comunidades Autónomas					
<b>A sociedades mercantiles, entidades públicas empresariales y otros organismos públicos dependientes de las Comunidades Autónomas</b>							
	453.00	Subvenciones para fomento del empleo					
	453.10	Subvenciones para bonificación de intereses y primas de seguros					
	453.20	Subvenciones para reducir el precio a pagar por los consumidores					
	453.90	Otras subvenciones a sociedades mercantiles, entidades públicas empresariales y otros organismos públicos dependientes de las Comunidades Autónomas					
<input type="checkbox"/> <b>46 A Entidades Locales</b>							
	461	A Diputaciones, Consejos o Cabildos insulares					
	462	A Ayuntamientos					
	463	A Mancomunidades					
	464	A Áreas Metropolitanas					
	465	A Comarcas					
	466	A otras Entidades que agrupen municipios					
	467	A Consorcios					
	468	A Entidades Locales Menores					
<input type="checkbox"/> <b>47 A Empresas privadas</b>							
	470	Subvenciones para fomento del empleo					

	471	Subvenciones para bonificación de intereses y primas de seguros					
	472	Subvenciones para reducir el precio a pagar por los consumidores					
	479	Otras subvenciones a Empresas privadas					
	<b>48</b>	<b>A Familias e Instituciones sin fines de lucro</b>	<b>30.001,00</b>	<b>30.001,00</b>	<b>0,00</b>	<b>0,00</b>	<b>0,00</b>
	<b>49</b>	<b>Al exterior</b>					
<b>5</b>		<b>FONDO DE CONTINGENCIA Y OTROS IMPREVISTOS</b>	<b>0,00</b>	<b>0,00</b>	<b>0,00</b>	<b>0,00</b>	<b>0,00</b>
<input type="checkbox"/>	<b>50</b>	<b>Dotación al Fondo de Contingencia de ejecución presupuestaria</b>					
	500	Fondo de Contingencia Art. 31 de la Ley Organica 2/2012, de Estabilidad Presupuestaria y Sostenibilidad Financiera					
	501	Otros imprevistos					
<b>TOTAL GASTOS DE OPERACIONES CORRIENTES</b>			<b>14.596.742,81</b>	<b>15.189.291,81</b>	<b>13.795.529,13</b>	<b>13.604.576,63</b>	<b>565.512,98</b>

(1) Estimación Creditos definitivos al final ejercicio - Presupuesto actualizado, incluyendo las modificaciones ya tramitadas y/o previstas tramitar hasta final de ejercicio.

(2) Datos de ejecución acumulados a final del trimestre vencido

Los totales coinciden con la Económica.

No olvide pulsar "Enviar" antes de abandonar el formulario

VOLVER

IMPRIMIR



Enviar Incidencia

## Ejecuciones trimestrales de las Entidades Locales. Trimestre 4 - Ejercicio 2018

Entidad Local: **17-46-250-AV-013** **Palau Música, Congresos y Orquesta (PMCOV-OAMV)** (21544) v.4.0.9-

10.34.251.174

### F.1.1.5 Desglose de Operaciones de capital y financieras

#### Comunicación ejecución trimestral correspondiente al 4º trimestre del ejercicio 2018

(Unidad: Euros)

No olvide pulsar "Enviar" antes de abandonar el formulario

VOLVER

IMPRIMIR

Los totales coinciden con la Económica.

Desglose de los gastos de operaciones de capital y financieras		Ejercicio Corriente				Ejercicios cerrados
		Créditos iniciales Presupuesto 2018	Estimación Créditos definitivos al final de ejercicio (1)	Obligaciones Reconocidas Netas (2)	Pagos Líquidos (2)	Pagos Líquidos (2)
<b>6</b>	<b>INVERSIONES REALES</b>	<b>217.005,00</b>	<b>577.005,00</b>	<b>428.696,89</b>	<b>342.861,78</b>	<b>120.419,53</b>
<input type="checkbox"/>	<b>60 Inversión nueva en infraestructuras y bienes destinados al uso general</b>					
	600 Inversiones en terrenos					
	609 Otras inversiones nuevas en infraestructuras y bienes destinados al uso general					
<input type="checkbox"/>	<b>61 Inversiones de reposición de infraestructuras y bienes destinados al uso general</b>					
	610 Inversiones en terrenos					
	619 Otras inversiones de reposición en infraestructuras y bienes destinados al uso general					

[-]	<b>62</b>	<b>Inversión nueva asociada al funcionamiento operativo de los servicios</b>	<b>3,00</b>	<b>106.110,69</b>	<b>61.376,84</b>	<b>54.106,58</b>	<b>13.105,40</b>
	621	Terrenos y bienes naturales					
	622	Edificios y otras construcciones					
	623	Maquinaria, instalaciones técnicas y utillaje	<b>1,00</b>	<b>36.301,00</b>	<b>3.755,82</b>	<b>0,00</b>	<b>187,79</b>
	624	Elementos de transporte					
	625	Mobiliario	<b>1,00</b>	<b>55.240,14</b>	<b>49.049,38</b>	<b>45.534,94</b>	<b>2.337,68</b>
	626	Equipos para procesos de información	<b>1,00</b>	<b>14.569,55</b>	<b>8.571,64</b>	<b>8.571,64</b>	<b>10.579,93</b>
	627	Proyectos complejos					
	629	Otras inversiones nuevas asociadas al funcionamiento operativo de los servicios					
[-]	<b>63</b>	<b>Inversión de reposición asociada al funcionamiento operativo de los servicios</b>	<b>217.002,00</b>	<b>470.894,31</b>	<b>367.320,05</b>	<b>288.755,20</b>	<b>107.314,13</b>
	631	Terrenos y bienes naturales					
	632	Edificios y otras construcciones	<b>1,00</b>	<b>46.964,06</b>	<b>46.963,07</b>	<b>17.242,60</b>	<b>0,00</b>
	633	Maquinaria, instalaciones técnicas y utillaje	<b>217.001,00</b>	<b>423.930,25</b>	<b>302.208,19</b>	<b>271.512,60</b>	<b>107.314,13</b>
	634	Elementos de transporte					
	635	Mobiliario	<b>0,00</b>	<b>0,00</b>	<b>18.148,79</b>	<b>0,00</b>	<b>0,00</b>
	636	Equipos para procesos de información					
	637	Proyectos complejos					
	639	Otras inversiones de reposición asociadas al funcionamiento operativo de los servicios					
[-]	<b>64</b>	<b>Gastos en inversiones de carácter inmaterial</b>					
	640	Gastos en inversiones de carácter inmaterial					
	641	Gastos en aplicaciones informáticas					
	648	Cuotas netas de intereses por operaciones de arrendamiento financiero (leasing)					
[-]	<b>65</b>	<b>Inversiones gestionadas para otros entes públicos</b>					
	650	Gastos en inversiones gestionadas para otros entes públicos					
[-]	<b>68</b>	<b>Gastos en inversiones de bienes patrimoniales</b>					
	681	Terrenos y bienes naturales					
	682	Edificios y otras construcciones					
	689	Otros gastos en inversiones de bienes patrimoniales					
[-]	<b>69</b>	<b>Inversiones en bienes comunales</b>					
	690	Terrenos y bienes naturales					
	692	Inversión en infraestructuras					

<b>7</b>	<b>TRANSFERENCIAS DE CAPITAL</b>		<b>0,00</b>	<b>0,00</b>	<b>0,00</b>	<b>0,00</b>	<b>0,00</b>
	<b>70</b>	<b>A la Administración General de la Entidad Local</b>					
	<b>71</b>	<b>A Organismos Autónomos de la Entidad Local</b>					
	<input type="checkbox"/>	<b>72 A la Administración del Estado</b>					
	720	A la Administración General del Estado					
	<b>721</b>	<b>A Organismos Autónomos y agencias</b>					
	721.00	Al Servicio Público de Empleo Estatal					
	721.09	A otros organismos autónomos					
	722	A fundaciones estatales					
	723	A sociedades mercantiles estatales, entidades públicas empresariales y otros organismos públicos					
	<b>73</b>	<b>A la Seguridad Social</b>					
	<b>74</b>	<b>A entes públicos y sociedades mercantiles de la Entidad local</b>					
	<input type="checkbox"/>	<b>75 A Comunidades Autónomas</b>					
	750	A la Administración General de las Comunidades Autónomas					
	751	A Organismos Autónomos y agencias de las Comunidades Autónomas					
	752	A fundaciones de las Comunidades Autónomas					
	753	A sociedades mercantiles, entidades públicas empresariales y otros organismos públicos dependientes de las Comunidades Autónomas					
	<input type="checkbox"/>	<b>76 A Entidades Locales</b>					
	761	A Diputaciones, Consejos o Cabildos					
	762	A Ayuntamientos					
	763	A Mancomunidades					
	764	A Áreas Metropolitanas					
	765	A Comarcas					
	766	A Entidades que agrupen Municipios					
	767	A Consorcios					
	768	A Entidades Locales Menores					
	<b>77</b>	<b>A empresas privadas</b>					
	<b>78</b>	<b>A familias e instituciones sin fines de lucro</b>					
	<b>79</b>	<b>Al exterior</b>					
<b>8</b>	<b>ACTIVOS FINANCIEROS</b>		<b>30.000,00</b>	<b>30.000,00</b>	<b>20.025,22</b>	<b>20.025,22</b>	<b>0,00</b>

<input type="checkbox"/>	<b>80</b>	<b>Adquisición de deuda del sector público</b>						
	<b>800</b>	<b>Adquisición de deuda del sector público a corto plazo</b>						
	800.00	Al Estado						
	800.10	A Comunidades Autónomas						
	800.20	A Entidades locales						
	800.90	A otros subsectores						
	<b>801</b>	<b>Adquisición de deuda del sector público a largo plazo</b>						
	801.00	Al Estado						
	801.10	A Comunidades Autónomas						
	801.20	A Entidades locales						
	801.90	A otros subsectores						
<input type="checkbox"/>	<b>81</b>	<b>Adquisición de Obligaciones y Bonos fuera del sector público</b>						
	810	Adquisición de obligaciones y bonos fuera del sector público a corto plazo. Desarrollo por sectores.						
	811	Adquisición de obligaciones y bonos fuera del sector público a largo plazo. Desarrollo por sectores.						
<input type="checkbox"/>	<b>82</b>	<b>Concesión préstamos al sector público</b>						
	<b>820</b>	<b>Préstamos a corto plazo</b>						
	820.00	Al Estado						
	820.10	A Comunidades Autónomas						
	820.20	A Entidades locales						
	820.90	A otros subsectores						
	<b>821</b>	<b>Préstamos a largo plazo</b>						
	821.00	Al Estado						
	821.10	A Comunidades Autónomas						
	821.20	A Entidades locales						
	821.90	A otros subsectores						
<input type="checkbox"/>	<b>83</b>	<b>Concesión de préstamos fuera del sector público</b>		<b>30.000,00</b>	<b>30.000,00</b>	<b>20.025,22</b>	<b>20.025,22</b>	<b>0,00</b>
	830	Préstamos a corto plazo. Desarrollo por sectores.						
	831	Préstamos a largo plazo. Desarrollo por sectores.		<b>30.000,00</b>	<b>30.000,00</b>	<b>20.025,22</b>	<b>20.025,22</b>	<b>0,00</b>
<input type="checkbox"/>	<b>84</b>	<b>Constitución de depósitos y fianzas</b>						
	<b>840</b>	<b>Depósitos</b>						
	840.00	A corto plazo						



	840.10	A largo plazo					
	<b>841</b>	<b>Fianzas</b>					
	841.00	A corto plazo					
	841.10	A largo plazo					
<input type="checkbox"/>	<b>85</b>	<b>Adquisición de acciones y participaciones del sector público</b>					
	<b>850</b>	<b>Adquisición de acciones y participaciones del sector público</b>					
	850.10	Adquisición de acciones y participaciones para compensar pérdidas					
	850.20	Adquisición de acciones y participaciones para financiar inversiones no rentables					
	850.90	Resto de adquisiciones de acciones dentro del sector público					
<input type="checkbox"/>	<b>86</b>	<b>Adquisición de acciones y participaciones fuera del sector público</b>					
	<b>860</b>	<b>Adquisición de acciones y participaciones fuera del sector público</b>					
	860.10	De empresas nacionales					
	860.20	De empresas de la Unión Europea					
	860.90	De otras empresas					
<input type="checkbox"/>	<b>87</b>	<b>Aportaciones patrimoniales</b>					
	870	Aportaciones a fundaciones					
	871	Aportaciones a consorcios					
	<b>872</b>	<b>Aportaciones a otros entes</b>					
	872.10	Aportaciones para compensar pérdidas					
	872.20	Aportaciones para financiar inversiones no rentables					
	872.90	Resto de aportaciones					
<b>9</b>	<b>PASIVOS FINANCIEROS</b>		<b>0,00</b>	<b>0,00</b>	<b>0,00</b>	<b>0,00</b>	<b>0,00</b>
<input type="checkbox"/>	<b>90</b>	<b>Amortización de Deuda Pública en euros</b>					
	900	Amortización de Deuda Pública en euros a corto plazo					
	901	Amortización de Deuda Pública en euros a largo plazo					
<input type="checkbox"/>	<b>91</b>	<b>Amortización de préstamos y de operaciones en euros</b>					
	910	Amortización de préstamos a corto plazo de entes del sector público					
	911	Amortización de préstamos a largo plazo de entes del sector público					
	912	Amortización de préstamos a corto plazo de entes de fuera del sector Público					
	913	Amortización de préstamos a largo plazo de entes de fuera					

		del sector público					
<input type="checkbox"/>	<b>92</b>	<b>Amortización de Deuda Pública en moneda distinta del euro</b>					
	920	Amortización de Deuda Pública en moneda distinta del euro a corto plazo					
	921	Amortización de Deuda Pública en moneda distinta del euro a largo plazo					
<input type="checkbox"/>	<b>93</b>	<b>Amortización de préstamos en moneda distinta del euro</b>					
	930	Amortización de préstamos en moneda distinta del euro a corto plazo					
	931	Amortización de préstamos en moneda distinta del euro a largo plazo					
<input type="checkbox"/>	<b>94</b>	<b>Devolución de depósitos y fianzas</b>					
	940	Devolución de depósitos					
	941	Devolución de fianzas					
<b>TOTAL GASTOS DE OPERACIONES DE CAPITAL Y FINANCIERAS</b>			<b>247.005,00</b>	<b>607.005,00</b>	<b>448.722,11</b>	<b>362.887,00</b>	<b>120.419,53</b>
(1) Estimación Creditos definitivos al final ejercicio - Presupuesto actualizado, incluyendo las modificaciones ya tramitadas y/o previstas tramitar hasta final de ejercicio.							
(2) Datos de ejecución acumulados a final del trimestre vencido							

Los totales coinciden con la Económica.

No olvide pulsar "Enviar" antes de abandonar el formulario

VOLVER

IMPRIMIR


[Enviar Incidencia](#)

## Ejecuciones trimestrales de las Entidades Locales. Trimestre 4 - Ejercicio 2018

Entidad Local: **17-46-250-AV-013** **Palau Música, Congresos y Orquesta (PMCOV-OAMV)** (21544) v.4.0.9-

10.34.251.174

### F.1.1.8 Remanente de Tesorería

#### Comunicación ejecución trimestral correspondiente al 4º trimestre del ejercicio 2018

(Unidad: Euros)

	CÓDIGO	Situación a final trimestre vencido	Confirm. importe cero (*)
<b>1.(+) FONDOS LÍQUIDOS</b>	<b>R29t</b>	<b>1.299.351,71</b>	
<b>2.(+) TOTAL DERECHOS PENDIENTES DE COBRO</b>	<b>R09t</b>	<b>1.794.735,56</b>	
(+) Del Presupuesto corriente	<b>R01</b>	<b>1.771.557,67</b>	
(+) De Presupuestos cerrados	<b>R02</b>	<b>19.229,09</b>	
(+) De Otras operaciones no presupuestarias	<b>R04</b>	<b>3.948,80</b>	
<b>3.(-) TOTAL OBLIGACIONES PENDIENTES DE PAGO</b>	<b>R19t</b>	<b>891.717,27</b>	
(+) Del Presupuesto corriente	<b>R11</b>	<b>276.787,61</b>	
(+) De Presupuestos cerrados	<b>R12</b>	<b>0,00</b>	
(+) De Operaciones no presupuestarias	<b>R15</b>	<b>614.929,66</b>	
<b>4.(+) PARTIDAS PENDIENTES DE APLICACIÓN</b>	<b>R89t</b>	<b>-38.506,69</b>	

(-) Cobros realizados pendientes de aplicación definitiva	<b>R06</b>	<input type="text" value="39.761,75"/>	
(+) Pagos realizados pendientes de aplicación definitiva	<b>R16</b>	<input type="text" value="1.255,06"/>	
<b>I. REMANENTE DE TESORERÍA TOTAL (1+2-3+4)</b>	<b>R39t</b>	<input type="text" value="2.163.863,31"/>	
II. Saldos de dudoso cobro	<b>R41</b>	<input type="text" value="13.346,43"/>	<input type="checkbox"/>
III. Exceso de financiación afectada	<b>R42</b>	<input type="text" value="148.283,34"/>	<input type="checkbox"/>
<b>IV. REMANENTE DE TESORERÍA PARA GASTOS GENERALES (I-II-III)</b>	<b>R49t</b>	<input type="text" value="2.002.233,54"/>	
V. Saldo de obligaciones pendientes de aplicar al Presupuesto a final de período	<b>R59t</b>	<input type="text" value="0,00"/>	<input checked="" type="checkbox"/>
VI. Saldo de acreedores por devolución de ingresos a final de periodo	<b>R69t</b>	<input type="text" value="0,00"/>	<input checked="" type="checkbox"/>
<b>VII. REMANENTE DE TESORERÍA PARA GASTOS GENERALES AJUSTADO(IV-V-VI)</b>	<b>R79t</b>	<input type="text" value="2.002.233,54"/>	

(\*) Si el importe a reflejar es cero, marcar en este campo para confirmar.

No olvide pulsar "Enviar" antes de abandonar el formulario

VOLVER

IMPRIMIR


[Enviar Incidencia](#)

## Ejecuciones trimestrales de las Entidades Locales. Trimestre 4 - Ejercicio 2018

Entidad Local: **17-46-250-AV-013** **Palau Música, Congresos y Orquesta (PMCOV-OAMV)** (21544) v.4.0.9-

10.34.251.174

### F.1.1.9 Calendario y Presupuesto de Tesorería

En este formulario los datos se envían automáticamente.

[VOLVER](#)
[IMPRIMIR](#)

(Importes en EUROS)

CONCEPTO	RECAUDACION/PAGOS REALES		
	RECAUDACIÓN/PAGOS ACUMULADA HASTA EL 31/12/2018		
	CORRIENTE	CERRADOS	TOTAL (1)
<b>Fondos líquidos al inicio del periodo (1)</b>			<b>343.614,28</b>
<b>Cobros presupuestarios</b>	<b>13.777.374,23</b>	<b>2.442.217,12</b>	<b>16.219.591,35</b>
1. Impuestos directos	0,00	0,00	0,00
2. Impuestos indirectos	0,00	0,00	0,00
3. Tasas y otros ingresos	2.681.161,11	47.317,38	2.728.478,49
4. Transferencias corrientes	10.507.089,41	1.594.899,74	12.101.989,15
5. Ingresos patrimoniales	0,00	0,00	0,00
6. Enajenación de inversiones reales	0,00	0,00	0,00
7. Transferencias de capital	577.000,00	800.000,00	1.377.000,00
8. Activos financieros	12.123,71	0,00	12.123,71
9. Pasivos financieros	0,00	0,00	0,00
<b>Cobros no presupuestarios</b>	<b>2.626.010,81</b>	<b>0,00</b>	<b>2.626.010,81</b>
<b>Cobros realizados pendientes de aplicación definitiva</b>	<b>1.288.213,88</b>	<b>0,00</b>	<b>1.288.213,88</b>
<b>Pagos Presupuestarios</b>	<b>13.967.463,63</b>	<b>685.932,51</b>	<b>14.653.396,14</b>
1. Gastos de personal	8.219.948,13	137.167,85	8.357.115,98
2. Gastos en bienes corrientes y servicios	5.384.628,50	428.345,13	5.812.973,63
3. Gastos financieros	0,00	0,00	0,00
4. Transferencias corrientes	0,00	0,00	0,00

5. Fondo de contingencia y Otros imprevistos	0,00	0,00	0,00
6. Inversiones reales	342.861,78	120.419,53	463.281,31
7. Transferencias de capital	0,00	0,00	0,00
8. Activos financieros	20.025,22	0,00	20.025,22
9. Pasivos financieros	0,00	0,00	0,00
<b>Pagos no presupuestarios</b>	<b>2.674.237,00</b>	<b>0,00</b>	<b>2.674.237,00</b>
<b>Pagos realizados pendientes de aplicación definitiva</b>	<b>1.850.445,47</b>	<b>0,00</b>	<b>1.850.445,47</b>
<b>Fondos líquidos al final del periodo</b>			<b>1.299.351,71</b>

## OBSERVACIONES

(1) En el concepto "Fondos líquidos al inicio del periodo" se reflejará:

- En la columna "Trimestre cerrado Recaudación/Pagos acumulada al final del trimestre vencido" el importe del Fondo líquido existente al COMIENZO DEL EJERCICIO 2018 (a 01-01-2018).

En este formulario los datos se envían automáticamente.

VOLVER

IMPRIMIR


[Enviar Incidencia](#)

## Ejecuciones trimestrales de las Entidades Locales. Trimestre 4 - Ejercicio 2018

Entidad Local: **17-46-250-AV-013** **Palau Música, Congresos y Orquesta (PMCOV-OAMV)** (21544) v.4.0.9-

10.34.251.174

### F1.1.10 - Resumen de Estado de ejecución del presupuesto

(Importes en EUROS)

Los datos se envían automáticamente

[VOLVER](#)
[IMPRIMIR](#)

INGRESOS	DERECHOS PENDIENTES DE COBRO A 31/12/2017 (EJERCICIOS CERRADOS)	DERECHOS RECONOCIDOS NETOS HASTA EL FIN DEL AÑO (ACUMULADO)	RECAUDACIÓN LÍQUIDA DEL EJERCICIO CORRIENTE HASTA EL FINAL DEL TRIMESTRE (ACDA)	RECAUDACIÓN LÍQUIDA DEL EJERCICIOS CERRADOS HASTA EL FINAL DEL TRIMESTRE (ACDO)	DERECHOS PENDIENTES DE COBRO AL 31/12/2018		
					DE EJERCICIOS CERRADOS	DE EJERCICIOS CORRIENTES	TOTAL
<b>Total Ingresos</b>	<b>2.461.446,21</b>	<b>15.548.931,90</b>	<b>13.777.374,23</b>	<b>2.442.217,12</b>	<b>19.229,09</b>	<b>1.771.557,67</b>	<b>1.790.786,76</b>
1 Impuestos directos	0,00	0,00	0,00	0,00	0,00	0,00	0,00
2 Impuestos indirectos	0,00	0,00	0,00	0,00	0,00	0,00	0,00
3 Tasas y otros ingresos	60.546,47	2.702.718,78	2.681.161,11	47.317,38	13.229,09	21.557,67	34.786,76
4 Transferencias corrientes	1.600.899,74	12.257.089,41	10.507.089,41	1.594.899,74	6.000,00	1.750.000,00	1.756.000,00
5 Ingresos patrimoniales	0,00	0,00	0,00	0,00	0,00	0,00	0,00
6 Enajenación de inversiones reales	0,00	0,00	0,00	0,00	0,00	0,00	0,00
7 Transferencias de capital	800.000,00	577.000,00	577.000,00	800.000,00	0,00	0,00	0,00
8 Activos financieros	0,00	12.123,71	12.123,71	0,00	0,00	0,00	0,00
9 Pasivos financieros	0,00	0,00	0,00	0,00	0,00	0,00	0,00

CONCEPTO	A 31/12/2017	A 31/12/2018
<b>Derechos pendientes de cobro no presupuestarios</b>	<b>3.948,80</b>	<b>3.948,80</b>
<b>Cobros realizados pendientes de aplicación definitiva</b>	<b>600.950,92</b>	<b>39.761,75</b>

GASTOS	OBLIGACIONES PENDIENTES DE PAGO A 31/12/2017 (CERRADOS)	OBLIGACIONES RECONOCIDAS NETOS HASTA EL FIN DEL AÑO (ACUMULADO)	PAGOS LÍQUIDOS DEL EJERCICIO CORRIENTE			PAGOS LÍQUIDOS DE EJERCICIOS CERRADOS	OBLIGACIONES PENDIENTES DE PAGO AL 31/12/2018						
			No INCLUIDOS EN CÁLCULOS PERIODO MEDIO PAGO PROVEE.	INCLUIDOS EN CÁLCULOS PERIODO MEDIO PAGO PROVEE.	TOTAL		DE EJERCICIOS CERRADOS			DE EJERCICIOS CORRIENTES			TOTAL
							No INCLUIDOS EN CÁLCULOS PERIODO MEDIO PAGO PROVEE.	INCLUIDOS EN CÁLCULOS PERIODO MEDIO PAGO PROVEE.	TOTAL	No INCLUIDOS EN CÁLCULOS PERIODO MEDIO PAGO PROVEE.	INCLUIDOS EN CÁLCULOS PERIODO MEDIO PAGO PROVEE.	TOTAL	
<b>Total Gastos</b>	<b>685.932,51</b>	<b>14.244.251,24</b>	<b>8.239.973,35</b>	<b>5.727.490,28</b>	<b>13.967.463,63</b>	<b>685.932,51</b>	<b>0,00</b>	<b>0,00</b>	<b>0,00</b>	<b>0,00</b>	<b>276.787,61</b>	<b>276.787,61</b>	<b>276.787,61</b>
1 Gastos de personal	137.167,85	8.219.948,13	8.219.948,13	0,00	8.219.948,13	137.167,85	0,00	0,00	0,00	0,00	0,00	0,00	0,00
2 Gastos en bienes corrientes y servicios	428.345,13	5.575.581,00	0,00	5.384.628,50	5.384.628,50	428.345,13	0,00	0,00	0,00	0,00	190.952,50	190.952,50	190.952,50
3 Gastos financieros	0,00	0,00	0,00	0,00	0,00	0,00	0,00	0,00	0,00	0,00	0,00	0,00	0,00
4 Transferencias corrientes	0,00	0,00	0,00	0,00	0,00	0,00	0,00	0,00	0,00	0,00	0,00	0,00	0,00
5 Fondo de contingencia y Otros imprevistos	0,00	0,00	0,00	0,00	0,00	0,00	0,00	0,00	0,00	0,00	0,00	0,00	0,00
6 Inversiones reales	120.419,53	428.696,89	0,00	342.861,78	342.861,78	120.419,53	0,00	0,00	0,00	0,00	85.835,11	85.835,11	85.835,11
7 Transferencias de capital	0,00	0,00	0,00	0,00	0,00	0,00	0,00	0,00	0,00	0,00	0,00	0,00	0,00
8 Activos financieros	0,00	20.025,22	20.025,22	0,00	20.025,22	0,00	0,00	0,00	0,00	0,00	0,00	0,00	0,00
9 Pasivos financieros	0,00	0,00	0,00	0,00	0,00	0,00	0,00	0,00	0,00	0,00	0,00	0,00	0,00

CONCEPTO	A 31/12/2017	A 31/12/2018
<b>Obligaciones pendientes de pago no presupuestarias</b>	<b>663.155,85</b>	<b>614.929,66</b>
<b>Pagos realizados pendientes de aplicación definitiva</b>	<b>212,64</b>	<b>1.255,06</b>
<b>Saldo de obligaciones pendientes de aplicar al Presupuesto</b>	<b>0,00</b>	<b>0,00</b>
<b>Saldo de acreedores por devolución de ingresos a final de periodo</b>	<b>0,00</b>	<b>0,00</b>
<b>Saldos de dudoso cobro</b>	<b>13.346,43</b>	<b>13.346,43</b>
<b>Exceso de financiación afectada</b>	<b>0,00</b>	<b>148.283,34</b>
<b>RT gastos generales</b>	<b>845.836,22</b>	<b>2.002.233,54</b>



<b>RT gastos generales ajustado</b>	<b>845.836,22</b>	<b>2.002.233,54</b>
<b>Saldos de dudoso cobro/Derechos pendientes de cobro</b>	<b>0,00</b>	<b>0,00</b>
<b>Saldo de obligaciones pendientes de aplicar al Presupuesto/Obligaciones reconocidas netas</b>	<b>0,00</b>	<b>0,00</b>

Los datos se envían automáticamente

VOLVER

IMPRIMIR


[Enviar Incidencia](#)

## Ejecuciones trimestrales de las Entidades Locales. Trimestre 4 - Ejercicio 2018

Entidad Local: **17-46-250-AV-013** **Palau Música, Congresos y Orquesta (PMCOV-OAMV)** (21544) v.4.0.9-

10.34.251.174

### F1.1.12 - Dotación de plantillas y retribuciones

[VOLVER](#)
[IMPRIMIR](#)

Se cumplimentará un cuadro para cada uno de los sectores de actividad de la Entidad

#### **Sectores a considerar (X = con datos)**

- X - Administracion General de la Entidad Local y resto de sectores
- Policía Local (personal que presta servicios en la Policía Local)
- Sector Asistencia social y de dependencia
- Sector Sanitario (personal que presta servicio en las Instituciones del Servicio Nacional de Salud)
- Educativo Universitario (personal que presta servicio en las Universidades)
- Educativo no universitario (personal que presta servicio en centros de la docencia no universitaria)
- Administracion de Justicia (personal que presta servicio en juzgados y tribunales)

#### **Datos de Plantillas y retribuciones de un determinado sector**

Administracion General de la Entidad Local y resto de sectores ▼

Número total de efectivos

Importe total de Gastos

#### **Modelo para cada sector de actividad**

(importe en EUROS)

GRUPO DE PERSONAL	DOTACIÓN DE PLANTILLAS A FIN DE TRIMESTRE VENCIDO	OBLIGACIONES RECONOCIDAS A FIN DE TRIMESTRE VENCIDO (ARTÍCULOS: 10,11,12,13,14,15)					ASISTENCIAS A ÓRGANOS DE GOBIERNO (CAPÍTULO 2)
		BÁSICAS	COMPLEMENTARIAS	INCENTIVOS AL RENDIMIENTO	PLANES DE PENSIONES	TOTAL RETRIBUCIONES	

Titulares de los Organos de Gobierno	0	0,00	0,00	0,00	0,00	0,00	0,00
Personal Directivo	1	76.271,43	0,00	0,00	0,00	76.271,43	0,00
Personal eventual	0	0,00	0,00	0,00	0,00	0,00	0,00
Funcionarios de carrera	1	19.341,76	28.421,70	0,00	19.479,00	67.242,46	0,00
Funcionarios interinos	0	0,00	0,00	0,00	0,00	0,00	0,00
Funcionarios en prácticas	0	0,00	0,00	0,00	0,00	0,00	0,00
Laboral fijo	115	5.681.152,90	239.203,10	2.200,00	0,00	5.922.556,00	0,00
Laboral temporal	28	65.650,06	0,00	0,00	0,00	65.650,06	0,00
Otro personal	77	323.822,00	0,00	0,00	0,00	323.822,00	0,00
<b>Total</b>	<b>222</b>	<b>6.166.238,15</b>	<b>267.624,80</b>	<b>2.200,00</b>	<b>19.479,00</b>	<b>6.455.541,95</b>	<b>0,00</b>

**Gastos Comunes sin distribuir por tipos de personal**

RETRIBUCIÓN (ARTÍCULO 16)	OBLIGACIONES RECONOCIDAS NETAS A FIN DE TRIMESTRE VENCIDO
Acción social	197.605,92
Seguridad Social	1.566.800,26
Resto del artículo 16 = Resto de Cuotas, prestaciones y gastos sociales a cargo del empleador	0,00
<b>Total gastos comunes</b>	<b>1.764.406,18</b>

OBSERVACIONES

VOLVER

IMPRIMIR


[Enviar Incidencia](#)

## Ejecuciones trimestrales de las Entidades Locales. Trimestre 4 - Ejercicio 2018

Entidad Local: **17-46-250-AV-013** **Palau Música, Congresos y Orquesta (PMCOV-OAMV)** (21544) v.4.0.9-

10.34.251.174

**F1.1.B1 Ajustes contemplados en el Informe de Evaluación para relacionar el saldo resultante de Ingresos y Gastos previsto a final de ejercicio con la capacidad o necesidad de financiación calculada conforme a las normas del Sistema Europeo de Cuentas.**

[VOLVER](#)
[IMPRIMIR](#)

Importes en euros.

Identificador	Concepto: Estimación del Resultado operaciones no financieras del ejercicio (Cap 1 a 7 de Ingresos - Cap 1 a 7 de Gastos) a final del ejercicio	Importe Ajuste aplicado al saldo presupuestario inicial 2018 (+/-)	Estimación de los ajustes a aplicar a los importes de ingresos y gastos a final del ejercicio.	Observaciones
GR000	Ajuste por recaudacion ingresos Capitulo 1	0,00	0,00	
GR000b	Ajuste por recaudacion ingresos Capitulo 2	0,00	0,00	
GR000c	Ajuste por recaudacion ingresos Capitulo 3	0,00	0,00	
GR001	(+)Ajuste por liquidacion PTE - 2008	0,00	0,00	
GR002	(+)Ajuste por liquidacion PTE - 2009	0,00	0,00	
GR002b	(+/-) Ajuste por liquidación PTE de ejercicios distintos a 2008 y 2009	0,00	0,00	
GR006	Intereses	0,00	0,00	
GR006b	Diferencias de cambio	0,00	0,00	
GR015	(+/-) Ajuste por grado de ejecución del gasto	0,00	0,00	
GR009	Inversiones realizadas por Cuenta de la Corporación Local (2)	0,00	0,00	
GR004	Ingresos por Ventas de Acciones (privatizaciones)	0,00	0,00	
GR003	Dividendos y Participacion en beneficios	0,00	0,00	
GR016	Ingresos obtenidos del presupuesto de la Union Europea	0,00	0,00	
GR017	Operaciones de permuta financiera (SWAPS)	0,00	0,00	
GR018	Operaciones de reintegro y ejecucion de avales	0,00	0,00	
GR012	Aportaciones de Capital	0,00	0,00	
GR013	Asunción y cancelacion de deudas	0,00	0,00	
GR014	Gastos realizados en el ejercicio pendientes de aplicar a presupuesto	0,00	0,00	

GR008	Adquisiciones con pago aplazado	0,00	0,00	
GR008a	Arrendamiento financiero	0,00	0,00	
GR008b	Contratos de asociacion publico privada (APPs)	0,00	0,00	
GR010	Inversiones realizadas por la corporación local por cuenta de otra Administracion Publica (3)	0,00	0,00	
GR019	Prestamos	0,00	0,00	
GR020	Devoluciones de ingresos pendientes de aplicar a presupuesto	0,00	0,00	
GR021	Consolidación de transferencias Con otras Administraciones Públicas	0,00	0,00	
GR99	Otros (1)	0,00	-561.189,17	VARIACIÓN DE LOS INGRESOS NO FINANCIEROS PENDIENTES DE APLICACIÓN
<b>Total</b>	<b>Total de ajustes a Presupuesto de la Entidad</b>	<b>0,00</b>	<b>-561.189,17</b>	

Importe del ajuste : cantidad con signo (+) incrementa el saldo presupuestario (incrementa la capacidad de financiación) (-) disminuye el saldo presupuestario (disminuye la capacidad de financiación).

- (1) Si se incluye este ajuste, en "Observaciones", se hará una breve explicación del contenido de este ajuste.  
 (2) Ajuste por inversiones realizadas por una entidad no integrada en la Corporación Local para la entidad local.  
 (3) Ajuste por inversiones realizadas por la entidad para una entidad no perteneciente a la Corporación Local.





[Enviar Incidencia](#)

## Ejecuciones trimestrales de las Entidades Locales. Trimestre 4 - Ejercicio 2018

Entidad Local: **17-46-250-AV-013** **Palau Música, Congresos y Orquesta (PMCOV-OAMV)** (21544) v.4.0.9-

10.34.251.174

### Anexo B2: Información para la aplicación de la regla del Gasto

[VOLVER](#)
[IMPRIMIR](#)

Importes en euros.

Concepto	Liquidación Ejercicio 2017	Presupuesto inicial 2018	Estimación Liquidación 2018	Observaciones
Suma de los capítulos 1 a 7 de gastos (2)	15.157.148,53	0,00	14.224.226,02	
AJUSTES Calculo empleos no financieros según el SEC	3.319,82	0,00	0,00	
(-) Enajenación de terrenos y demás inversiones reales	0,00	0,00	0,00	
(+/-) Inversiones realizadas por cuenta de la Corporación Local (6)	0,00	0,00	0,00	
(+/-) Ejecución de Avales	0,00	0,00	0,00	
(+) Aportaciones de capital	0,00	0,00	0,00	
(+/-) Asunción y cancelación de deudas	0,00	0,00	0,00	
(+/-) Gastos realizados en el ejercicio pendientes de aplicar al presupuesto	0,00	0,00	0,00	
(+/-) Pagos a socios privados realizados en el marco de las Asociaciones público privadas	0,00	0,00	0,00	
(+/-) Adquisiciones con pago aplazado	0,00	0,00	0,00	
(+/-) Arrendamiento financiero	0,00	0,00	0,00	
(+) Préstamos	0,00	0,00	0,00	
(-) Mecanismo extraordinario de pago proveedores 2012	0,00	0,00	0,00	
(-) Inversiones realizadas por la Corporación local por cuenta de otra Administración Pública (7)	0,00	0,00	0,00	
(+/-) Ajuste por grado de ejecución del gasto	0,00	0,00	0,00	
(+/-) Otros (Especificar) (5)	3.319,82	0,00	0,00	
Empleos no financieros terminos SEC excepto intereses de la deuda	15.160.468,35	0,00	14.224.226,02	
(-) Pagos por transferencias (y otras operaciones internas) a otras entidades que integran la Corporación Local (3)	0,00	0,00	0,00	
(+/-) Gasto financiado con fondos finalistas procedentes de la Unión Europea o de otras Administraciones públicas	-37.500,00	0,00	0,00	
Unión Europea	0,00	0,00	0,00	
Estado	0,00	0,00	0,00	

Comunidad Autonoma	0,00	0,00	0,00
Diputaciones	-37.500,00	0,00	0,00
Otras Administraciones Publicas	0,00	0,00	0,00
(-) Transferencias por fondos de los sistemas de financiación (4)	0,00	0,00	0,00
<b>Total de Gasto computable del ejercicio</b>	<b>15.122.968,35</b>	<b>0,00</b>	<b>14.224.226,02</b>

(+/-) Incrementos / disminuciones de recaudación por cambios normativos	0,00	0,00
---	------	------

#### Detalle de aumentos/disminuciones permanentes de recaudación por cambios normativos (art 12.4)

Id fila	Breve descripción del cambio normativo	Importe Incr(+)/dismin(-) en Presupuesto inicial 2018	Importe Incr(+)/dismin(-) en Liquidación 2018	Norma(s) que cambian	Aplicación económica	Observaciones
---------	--	---	---	----------------------	----------------------	---------------

(-) Disminución gasto computable por inversiones financieramente sostenibles	0,00
--	------

#### Detalle de disminución gasto computable por inversiones financieramente sostenibles (DA6 LO 9/2013)

Id fila	Descripción inversión financieramente sostenible (7)	Aplicación económica	Grupo de Programa de gasto	Estimación de Obligaciones Reconocidas Netas al final del ejercicio financiadas con cargo al superávit de 2016 (8)	Estimación de Obligaciones Reconocidas Netas al final del ejercicio financiadas con cargo al superávit de 2017	Observaciones
---------	--	----------------------	----------------------------	--	--	---------------

(1) Del Capítulo 3 de gastos financieros únicamente se agregaran los gastos de emisión, formalización, modificación y cancelación de préstamos, deudas y otras operaciones financieras, así como los gastos por ejecución de avales. Subconceptos (301-311-321-331-357)

(2) Ajuste a efectos de consolidación, hay que descontarlo en la entidad pagadora.

(3) Solo aplicable a transferencias del sistema de financiación que realizan Diputaciones Forales del País Vasco a la Comunidad Autónoma, y las que realizan los Cabildos Insulares a los Ayuntamientos Canarios.

(4) Si se incluye este ajuste en "Observaciones" se hará una descripción del ajuste.

(5) Ajuste por inversiones realizadas a través de una encomienda, por una entidad no integrada en la Corporación Local, para la Corporación Local.

(6) Ajuste por inversiones realizadas a través de una encomienda por la corporación local, cuyo destinatario es una entidad no perteneciente a la Corporación local.

(7) Deberán detallarse las inversiones financieramente sostenibles que se ajusten a lo dispuesto en la DA sexta de la LO 2/2012 introducida por la LO 9/2013 de control de la deuda comercial, detallando una descripción de las mismas, su aplicación económica, el grupo de programa y las obligaciones reconocidas netas, distinguiendo las que han sido financiadas con cargo al superávit del 2016 y del 2017.

(8) Por aplicación del apartado 5 de la disposición adicional decimosexta del RDL 2/2004, de 5 de marzo, se podrán reconocer obligaciones en 2018 correspondientes a gastos de inversión financieramente sostenible cuyos expedientes se hayan iniciado en 2017 para ser financiadas con cargo al superávit de 2016, siempre que el gasto se haya autorizado y dispuesto o comprometido en 2017. En estos casos el gasto en que se incurra en 2018 se financiará con cargo al remanente de tesorería de 2017 que quedará vinculado a ese fin por el importe que corresponda, no pudiendo incurrir la entidad local en déficit al final del ejercicio 2018.

VOLVER

IMPRIMIR




[Enviar Incidencia](#)

## Ejecuciones trimestrales de las Entidades Locales. Trimestre 4 - Ejercicio 2018

Entidad Local: **17-46-250-AV-013** **Palau Música, Congresos y Orquesta (PMCOV-OAMV)** (21544) v.4.0.9-

10.34.251.174

### ANEXO IA1. INTERESES Y RENDIMIENTOS DEVENGADOS EN EL TRIMESTRE (GASTOS)

Importes en euros.

	OBLIGACIONES RECONOCIDAS NETAS	INTERESES DEVENGADOS
1. Intereses de deuda pública (conceptos 300 y 320)	0,00	0,00
2. Intereses de préstamos y otras operaciones financieras (conceptos 310 y 330)	0,00	0,00
3. Intereses de depósitos, fianzas (conceptos 340 y 341)	0,00	0,00
4a. Otros intereses (conceptos 352, 358)	0,00	0,00
4b. Ejecución de avales (concepto 357)	0,00	0,00
4. Otros intereses (conceptos 352, 357, 358)	0,00	0,00
5. Operaciones de intercambio financiero (concepto 353)	0,00	0,00
6. Gastos de formalización, emisión, modificación y cancelación (conceptos 301, 311, 321, 331)	0,00	
7. Diferencias de cambio (conceptos 322 y 332)	0,00	
8. Otros gastos financieros (conceptos 309, 319, 329, 339 y 359)	0,00	
<b>TOTAL</b>	<b>0,00</b>	<b>0,00</b>

En la columna Obligaciones reconocidas netas se recoge el importe que figure en la columna OBLIGACIONES RECONOCIDAS NETAS incluyendo en cada apartado los conceptos indicados.

En la columna de Intereses devengados se consignará para los apartados 1 a 5 el importe que figure en la columna OBLIGACIONES RECONOCIDAS NETAS más los "intereses diferidos" (intereses devengados y no vencidos) y menos los "intereses anticipados" (intereses contabilizados en el ejercicio y que corresponden, por aplicación del principio de devengo, al ejercicio siguiente). El resto de apartados 6 a 8 no se consignará.

En la primera columna (obligaciones reconocidas) los gastos por intereses se consignarán en las casillas números del 1 al 5, sin incluir los gastos de formalización de deudas que puedan darse en las diferentes operaciones financieras y que serán consignados íntegramente en la casilla número 6; ni tampoco las diferencias de cambio que puedan tener lugar en las operaciones de deuda del exterior a largo plazo y de créditos del exterior, las cuales deberán registrarse íntegramente en la casilla número 7.

[VOLVER](#)
[IMPRIMIR](#)