



Ejecuciones trimestrales de las Entidades Locales. Trimestre 3 - Ejercicio 2016

Entidad Local: **17-46-250-AV-011**

Junta Central Fallera













(21542) v.1.1-10.34.251.174

Formularios disponibles

Datos presupuesto actualizado y ejecución

F.1.1.1 Resumen Clasificación Económica		
F.1.1.2 Desglose de Ingresos corrientes		
F.1.1.3 Desglose de Ingresos de capital y financieros		
F.1.1.4 Desglose de Gastos corrientes		
F.1.1.5 Desglose de Operaciones de capital y financieras		
F.1.1.9 Calendario y Presupuesto Tesorería		
F.1.1.8 Remanente de Tesorería		
F.1.1.13 Deuda viva y vencimiento mensual previsto en próximo trimestre		<input checked="" type="checkbox"/>
F.1.1.14 Perfil de vencimiento de la deuda en los próximos 10 años		<input checked="" type="checkbox"/>
F.1.1.12 Dotación de plantillas y retribuciones		

F.1.1.A Anexos información (formularios requeridos por la IGAE)

F.1.1.B1 Ajustes Informe de Evaluacion para relacionar Ingresos/Gastos con normas SEC		
F.1.1.B2.1 Detalle de las inversiones financieramente sostenibles (DA 6 LO 2/2012)		
Anexo IA1 Intereses y rendimientos devengados en el ejercicio (gastos)		<input type="checkbox"/>
Anexo IA4 Avaluos de la Entidad		<input checked="" type="checkbox"/>
Anexo IA5 Flujos internos		<input checked="" type="checkbox"/>
Anexo IB1 Ventas de acciones y participaciones		<input checked="" type="checkbox"/>
Anexo IB3 Adquisición de acciones y participaciones		<input checked="" type="checkbox"/>
Anexo IB4 Operaciones atípicas		<input checked="" type="checkbox"/>
Anexo IB5 Movimientos cuenta "Acreedores por operaciones pendientes de aplicar a presupuesto"		<input checked="" type="checkbox"/>
Anexo IB9 Movimientos de la cuenta "Acreedores por devolución de ingresos"		<input checked="" type="checkbox"/>
Anexo IB10 Intereses y rendimientos devengados (ingresos)		<input checked="" type="checkbox"/>
Anexo IB12 Detalle de gastos financiados con fondos de la UE o de otras AAPP		<input checked="" type="checkbox"/>

Observaciones de la Intervención a la información que se comunica:

VOLVER



Ejecuciones trimestrales de las Entidades Locales. Trimestre 3 - Ejercicio 2016

Entidad Local: **17-46-250-AV-011**

Junta Central Fallera

(21542) v.1.1-10.34.251.174

Atención: recuerde que los cambios que haga aquí pueden afectar a otros formularios, como por ejemplo el Calendario y Presupuesto de tesorería.

F.1.1.1 Resumen Clasificación Económica

(Unidad: Euros)

No olvide pulsar "Enviar" antes de abandonar el formulario

VOLVER

IMPRIMIR

INGRESOS	Ejercicio Corriente				Ejercicios cerrados	Estimación Derechos Reconocidos Netos a 31-12-2016	Desviación (B)/(A)-1	Observaciones
	Previsiones iniciales Presupuesto 2016	(A) Estimación Previsiones definitivas al final de ejercicio (1)	(B) Derechos Reconocidos Netos (2)	Recaudación Liquidada (2)	Recaudación Liquidada (2)			
1 Impuestos directos								
2 Impuestos indirectos								
3 Tasas y otros ingresos	154.500,00	154.500,00	138.609,19	138.609,19	0,00	154.500,00	-0,10	
4 Transferencias corrientes	2.019.497,20	2.064.249,20	2.038.197,20	1.498.700,00	242.077,76	2.064.249,20	-0,01	
5 Ingresos patrimoniales	50,00	50,00	0,00	0,00	0,00	50,00	-1,00	

6	Enajenación de inversiones reales								
7	Transferencias de capital								
8	Activos financieros								
9	Pasivos financieros								
Total Ingresos		2.174.047,20	2.218.799,20	2.176.806,39	1.637.309,19	242.077,76	2.218.799,20	-1,11	

		Ejercicio Corriente				Ejercicios cerrados	Estimación Obligaciones Reconocidas Netas a 31-12-2016	Desviación (B)/(A)-1	Observaciones
GASTOS		Créditos iniciales Presupuesto 2016	(A) Estimación Créditos definitivos al final de ejercicio (1)	(B) Obligaciones Reconocidas Netas (2)	Pagos Liquidados (2)	Pagos Liquidados (2)			
1	Gastos de personal	191.300,00	199.780,63	140.547,73	140.547,73	0,00	199.780,63	-0,30	
2	Gastos en bienes corrientes y servicios	1.860.985,20	1.714.658,57	1.286.736,22	1.240.003,47	144.399,98	1.714.658,57	-0,25	
3	Gastos financieros								
4	Transferencias corrientes	115.762,00	298.360,00	165.625,00	165.625,00	13.500,00	298.360,00	-0,44	
5	Fondo de contingencia y Otros imprevistos								
6	Inversiones reales	6.000,00	6.000,00	0,00	0,00	5.999,76	6.000,00	-1,00	
7	Transferencias de capital								
8	Activos financieros								
9	Pasivos financieros								
Total Gastos		2.174.047,20	2.218.799,20	1.592.908,95	1.546.176,20	163.899,74	2.218.799,20	-1,97	

(1) Estimación Previsiones definitivas al final ejercicio - Presupuesto actualizado , incluyendo las modificaciones ya tramitadas y/o previstas tramitar hasta final de ejercicio

(2) Datos de ejecución acumulados a final del trimestre vencido

No olvide pulsar "Enviar" antes de abandonar el formulario

VOLVER

IMPRIMIR



Ejecuciones trimestrales de las Entidades Locales. Trimestre 3 - Ejercicio 2016

Entidad Local: **17-46-250-AV-011**

Junta Central Fallera

(21542) v.1.1-10.34.251.174

F.1.1.2 Desglose de Ingresos corrientes

Comunicación ejecución trimestral correspondiente al 3º trimestre del ejercicio 2016

(Unidad: Euros)

No olvide pulsar "Enviar" antes de abandonar el formulario

VOLVER

IMPRIMIR

Los totales coinciden con la Económica.

Desglose de los ingresos corrientes		Ejercicio Corriente				Ejercicios cerrados
		Previsiones iniciales Presupuesto 2016	Estimación Previsiones definitivas al final de ejercicio (1)	Derechos Reconocidos Netos (2)	Recaudación Líquida (2)	Recaudación Líquida (2)
1	IMPUESTOS DIRECTOS	0,00	0,00	0,00	0,00	0,00
<input type="checkbox"/>	10 Impuesto sobre la Renta					
	100 Impuestos sobre la Renta de las Personas Físicas					
	101 Impuesto sobre Sociedades					
	102 Impuesto sobre la Renta de No Residentes					
<input type="checkbox"/>	11 Impuestos sobre el capital					

	110	Impuesto sobre Sucesiones y Donaciones					
	111	Impuesto sobre Patrimonio					
	112	Impuesto sobre Bienes Inmuebles. Bienes Inmuebles de Naturaleza Rústica.					
	113	Impuesto sobre Bienes Inmuebles. Bienes inmuebles de Naturaleza Urbana.					
	114	Impuesto sobre Bienes Inmuebles. Bienes Inmuebles de características especiales.					
	115	Impuesto sobre Vehículos de Tracción Mecánica					
	116	Impuesto sobre Incremento del Valor de los Terrenos de Naturaleza Urbana					
	117	Impuesto sobre viviendas desocupadas					
<input type="checkbox"/>	13	Impuesto sobre las Actividades Económicas					
	130	Impuesto sobre Actividades Económicas					
<input type="checkbox"/>	16	Recargos sobre impuestos directos del Estado y de la Comunidad Autónoma					
	160	Sobre impuestos del Estado					
	161	Sobre impuestos de la Comunidad Autónoma					
<input type="checkbox"/>	17	Recargos sobre impuestos directos de otros entes locales					
	170	En el Impuesto sobre Bienes Inmuebles					
	171	Recargo provincial en el Impuesto sobre Actividades Económicas					
	179	Otros recargos sobre impuestos directos de otros entes locales.					
		18 Impuestos directos extinguidos					
		19 Otros impuestos directos					
2		IMPUESTOS INDIRECTOS	0,00	0,00	0,00	0,00	0,00
<input type="checkbox"/>	21	Impuestos sobre el Valor Añadido					
	210	Impuesto sobre el Valor Añadido					
<input type="checkbox"/>	22	Sobre consumos específicos					
	220	Impuestos Especiales					
	220.00	Impuesto sobre el alcohol y bebidas derivadas					
	220.01	Impuesto sobre la cerveza					
	220.02	Impuesto sobre el vino y bebidas fermentadas					
	220.03	Impuesto sobre las labores del tabaco					
	220.04	Impuesto sobre hidrocarburos					
	220.05	Impuesto sobre determinados medios de transporte					
	220.06	Impuesto sobre productos intermedios					

	220.07	Impuesto sobre la energía					
	220.08	Impuesto sobre ventas minoristas de hidrocarburos					
	220.09	Exacción sobre la gasolina					
<input type="checkbox"/>	26	Recargos sobre impuestos indirectos del Estado y de la Comunidad Autónoma.					
	260	Sobre impuestos del Estado					
	261	Sobre impuestos de la Comunidad Autónoma					
<input type="checkbox"/>	27	Recargos sobre impuestos indirectos de otros entes locales.					
	270	Sobre impuestos de otros entes locales					
	28	Impuestos indirectos extinguidos					
<input type="checkbox"/>	29	Otros impuestos indirectos					
	290	Impuesto sobre construcciones, instalaciones y obras					
	291	Impuesto sobre gastos suntuarios (Cotos de caza y pesca)					
	292	Arbitrio sobre importaciones y entregas de mercancías en Canarias (AIEM)					
	293	Impuesto general indirecto canario (IGIC)					
	294	Impuesto sobre la producción, los servicios y la importación (IPSI) de Ceuta y Melilla					
	295	Impuesto sobre primas de seguros					
	296	Impuesto sobre transmisiones patrimoniales y actos jurídicos documentados					
	299	Otros Impuestos indirectos					
3	TASAS Y OTROS INGRESOS		154.500,00	154.500,00	138.609,19	138.609,19	0,00
<input type="checkbox"/>	30	Tasas por la prestación de servicios públicos básicos.					
	300	Servicio de abastecimiento de agua					
	301	Servicio de alcantarillado					
	302	Servicio de recogida de basuras					
	303	Servicio de tratamiento de residuos					
	304	Canon de saneamiento					
	309	Otras tasas por prestación de servicios básicos.					
<input type="checkbox"/>	31	Tasas por la prestación de servicios públicos de carácter social y preferente.					
	310	Servicios hospitalarios					
	311	Servicios asistenciales					
	312	Servicios educativos					
	313	Servicios deportivos					

	319	Otras tasas por prestación de servicios de carácter preferente.						
[-]	32	Tasas por la realización de actividades de competencia local						
	320	Licencias de caza y pesca						
	321	Licencias urbanísticas						
	322	Cedulas de habitabilidad y licencias de primera ocupación						
	323	Tasas por otros servicios urbanísticos						
	324	Tasas sobre el juego						
	325	Tasa por expedición de documentos.						
	326	Tasa por retirada de vehículos.						
	329	Otras tasas por la realización de actividades de competencia local						
[-]	33	Tasas por la utilización privativa o el aprovechamiento especial del dominio público local						
	330	Tasa de estacionamiento de vehículos						
	331	Tasa por entrada de vehículos						
	332	Tasa por utilización privativa o aprovechamiento especial por empresas explotadoras de servicios de suministros.						
	333	Tasa por utilización privativa o aprovechamiento especial por empresas explotadoras de servicios de telecomunicaciones.						
	334	Tasa por apertura de calas y zanjas						
	335	Tasa por ocupación de la vía pública con terrazas						
	336	Tasa por ocupación de la vía pública con suspensión temporal del tráfico rodado.						
	337	Tasas por aprovechamiento del vuelo						
	338	Compensación de Telefónica de España S.A.						
	339	Otras tasas por utilización privativa del dominio público						
[-]	34	Precios públicos	150.000,00	150.000,00	134.569,00	134.569,00	0,00	
	340	Servicios hospitalarios						
	341	Servicios asistenciales						
	342	Servicios educativos						
	343	Servicios deportivos						
	344	Entradas a museos, exposiciones, espectáculos.	90.000,00	90.000,00	69.543,40	69.543,40	0,00	
	345	Servicio de transporte público urbano						
	349	Otros precios públicos.	60.000,00	60.000,00	65.025,60	65.025,60	0,00	
[-]	35	Contribuciones especiales						
	350	Para la ejecución de obras						

	351	Para el establecimiento o ampliación de servicios					
	36	Ventas					
	<input type="checkbox"/>	38 Reintegros de operaciones corrientes					
	380	Reintegro de avales					
	389	Otros reintegros de operaciones corrientes					
	<input type="checkbox"/>	39 Otros ingresos	4.500,00	4.500,00	4.040,19	4.040,19	0,00
		391 Multas					
	391.00	Multas por infracciones urbanísticas					
	391.10	Multas por infracciones tributarias y análogas					
	391.20	Multas por infracciones de la Ordenanza de circulación.					
	391.90	Otras multas y sanciones					
	392	Recargos del periodo ejecutivo y por declaración extemporánea sin requerimiento previo					
	392.00	Recargos por declaración extemporánea sin requerimiento previo					
	392.10	Recargo ejecutivo					
	392.11	Recargo de apremio					
	393	Intereses de demora					
	394	Prestación personal					
	395	Prestación de transporte					
	396	Ingresos por actuaciones de urbanización					
	396.00	Canon de urbanización					
	396.10	Cuotas de urbanización					
	397	Aprovechamientos urbanísticos					
	397.00	Canon por aprovechamientos urbanísticos					
	397.10	Otros ingresos por aprovechamientos urbanísticos					
	398	Indemnizaciones de seguros de no vida					
	399	Otros ingresos diversos	4.500,00	4.500,00	4.040,19	4.040,19	0,00
	4	TRANSFERENCIAS CORRIENTES	2.019.497,20	2.064.249,20	2.038.197,20	1.498.700,00	242.077,76
	40	De la Administración General de la Entidad Local.	1.869.497,20	1.914.249,20	1.869.497,20	1.330.000,00	242.077,76
	41	De Organismos Autónomos de la Entidad Local.					
	<input type="checkbox"/>	42 De la Administración del Estado.					
	420	De la Administración General del Estado.					

	420.00	Participación en los Tributos del Estado					
	420.10	Fondo Complementario de Financiación					
	420.20	Compensación por beneficios fiscales					
	420.90	Otras transferencias corrientes de la Administración General del Estado.					
	421	De Organismos Autónomos y agencias estatales.					
	421.00	Del Servicio Público de Empleo Estatal					
	421.90	De otros Organismos Autónomos y Agencias.					
	422	De fundaciones estatales.					
	423	De sociedades mercantiles estatales, entidades públicas empresariales y otros organismos públicos.					
	423.00	De Loterías y Apuestas del Estado					
	423.90	De otras sociedades mercantiles estatales, entidades públicas empresariales y organismos públicos					
	43	De la Seguridad Social.					
<input type="checkbox"/>	44	De entes públicos y sociedades mercantiles de la Entidad local.					
	440	De entes públicos					
	441	De sociedades mercantiles					
<input type="checkbox"/>	45	De Comunidades Autónomas					
	450	De la Administración General de las Comunidades Autónomas					
	450.00	Participación en tributos de la Comunidad Autónoma					
	450.01	Otras transferencias incondicionadas					
	450.02	Transferencias corrientes en cumplimiento de convenios suscritos con la Comunidad Autónoma en materia de Servicios Sociales y Políticas de Igualdad.					
	450.30	Transferencias corrientes en cumplimiento de convenios suscritos con la Comunidad Autónoma en materia de Educación.					
	450.50	Transferencias corrientes en cumplimiento de convenios suscritos con la Comunidad Autónoma en materia de Empleo y Desarrollo local.					
	450.60	Otras transferencias corrientes en cumplimiento de convenios suscritos con la Comunidad Autónoma.					
	450.80	Otras subvenciones corrientes de la Administración General de la Comunidad Autónoma.					
	451	De Organismos Autónomos y agencias de las Comunidades Autónomas.					
	452	De fundaciones de las Comunidades Autónomas					
	453	De sociedades mercantiles, entidades públicas empresariales y otros organismos públicos dependientes de las Comunidades Autónomas.					

<input type="checkbox"/>	46 De Entidades Locales					
	461 De Diputaciones, Consejos o Cabildos					
	462 De Ayuntamientos					
	463 De Mancomunidades					
	464 De Áreas Metropolitanas					
	465 De Comarcas					
	466 De Entidades que agrupan Municipios					
	467 De Consorcios					
	468 De Entidades locales Menores					
	47 De Empresas privadas	150.000,00	150.000,00	168.700,00	168.700,00	0,00
	48 De familias e instituciones sin fines de lucro					
<input type="checkbox"/>	49 Del exterior					
	490 Del Fondo Social Europeo					
	491 Del Fondo de Desarrollo Regional					
	492 Del Fondo de Cohesión					
	493 Del Fondo Europeo Agrícola de Garantía (FEAGA)					
	494 Del Fondo Europeo Agrícola de Desarrollo Rural (FEADER)					
	495 Del FEOGA-Orientación					
	496 Del Fondo Europeo de la Pesca (FEP)					
	497 Otras transferencias de la Unión Europea.					
	499 Otras tansferencias del exterior, excluyendo la Unión Europea.					
	5 INGRESOS PATRIMONIALES	50,00	50,00	0,00	0,00	0,00
<input type="checkbox"/>	50 Intereses de títulos y valores					
	500 Del Estado					
	501 De Organismos Autónomos y agencias.					
	504 De sociedades mercantiles estatales, entidades públicas empresariales y otros organismos públicos					
	505 De Comunidades Autónomas					
	506 De Entidades locales					
	507 De empresas privadas					
<input type="checkbox"/>	51 Intereses de anticipos y préstamos concedidos					
	511 A Organismos Autónomos y agencias.					
	A sociedades mercantiles, entidades públicas empresariales y					

	514	otros organismos públicos					
	518	A familias e instituciones sin ánimo de lucro					
	52	Intereses de depósitos	50,00	50,00	0,00	0,00	0,00
	53	Dividendos y participación beneficios					
	531	De Organismos Autónomos y agencias.					
	534	De Sociedades mercantiles, entidades públicas empresariales y otros organismos públicos.					
	534.00	De sociedades y entidades dependientes de las entidades locales					
	534.10	De sociedades y entidades no dependientes de las entidades locales					
	537	De empresas privadas					
	54	Rentas de bienes inmuebles					
	541	Arrendamientos de fincas urbanas					
	542	Arrendamientos de fincas rústicas					
	544	Censos					
	549	Otras rentas de bienes inmuebles					
	55	Productos de concesiones y aprovechamientos especiales					
	550	De concesiones administrativas con contraprestación periódica					
	551	De concesiones administrativas con contraprestación no periódica					
	552	Derecho de superficie con contraprestación periódica					
	553	Derecho de superficie con contraprestación no periódica					
	554	Aprovechamientos agrícolas y forestales					
	554.00	Producto de explotaciones forestales					
	554.10	Fondo de mejora de montes					
	555	Aprovechamientos especiales con contraprestación					
	559	Otras concesiones y aprovechamientos					
	59	Otros ingresos patrimoniales					
	591	Beneficios por realización de inversiones financieras					
	592	Ingresos por operaciones de intercambio financiero					
	599	Otros ingresos patrimoniales					
TOTAL INGRESOS DE OPERACIONES CORRIENTES			2.174.047,20	2.218.799,20	2.176.806,39	1.637.309,19	242.077,76

(1) Estimación Previsiones definitivas al final ejercicio - Presupuesto actualizado, incluyendo las modificaciones ya tramitadas y/o previstas tramitar hasta final de ejercicio.

(2) Datos de ejecución acumulados a final del trimestre vencido

Los totales coinciden con la Económica.

No olvide pulsar "Enviar" antes de abandonar el formulario

VOLVER

IMPRIMIR



Ejecuciones trimestrales de las Entidades Locales. Trimestre 3 - Ejercicio 2016

Entidad Local: **17-46-250-AV-011**

Junta Central Fallera

(21542) v.1.1-10.34.251.174

F.1.1.3 Desglose de Ingresos de capital y financieros

Comunicación ejecución trimestral correspondiente al 3º trimestre del ejercicio 2016

(Unidad: Euros)

No olvide pulsar "Enviar" antes de abandonar el formulario

VOLVER

IMPRIMIR

Desglose de los ingresos de operaciones de capital y financieras		Ejercicio Corriente				Ejercicios cerrados
		Previsiones iniciales Presupuesto 2016	Estimación Previsiones definitivas al final de ejercicio (1)	Derechos Reconocidos Netos (2)	Recaudación Líquida (2)	Recaudación Líquida (2)
6	ENAJENACIÓN DE INVERSIONES REALES	0,00				
<input type="checkbox"/>	60 De terrenos	0,00				
	600 Venta de solares	0,00				
	601 Venta de fincas rústicas	0,00				
	602 Parcelas sobrantes de la vía pública	0,00				
	603 Patrimonio público del suelo	0,00				
	609 Otros terrenos.	0,00				

<input type="checkbox"/>	61 De las demás inversiones reales		0,00				
	611 De inversiones de carácter inmaterial		0,00				
	612 De objetos valiosos		0,00				
	619 De otras inversiones reales		0,00				
<input type="checkbox"/>	68 Reintegros por operaciones de capital		0,00				
	680 De ejercicios cerrados		0,00				
7	TRANSFERENCIAS DE CAPITAL		0,00				
	70 De la Administración General de la Entidad Local.		0,00				
	71 De Organismos Autónomos de la Entidad Local		0,00				
<input type="checkbox"/>	72 De la Administración del Estado		0,00				
	720 De la Administración General del Estado.		0,00				
	721 De Organismos Autónomos y agencias estatales.		0,00				
	721.00 Del Servicio Público de Empleo Estatal		0,00				
	721.90 De otros Organismos Autónomos y agencias.		0,00				
	722 De fundaciones estatales.		0,00				
	723 De sociedades mercantiles estatales, entidades públicas empresariales y otros organismos públicos.		0,00				
	723.00 De Loterías y Apuestas del Estado		0,00				
	723.90 De otras sociedades mercantiles estatales, entidades públicas empresariales y otros organismos públicos		0,00				
	73 De la Seguridad Social.		0,00				
<input type="checkbox"/>	74 De entes públicos y sociedades mercantiles de la Entidad local.		0,00				
	740 De entes públicos.		0,00				
	741 De sociedades mercantiles		0,00				
<input type="checkbox"/>	75 De Comunidades Autónomas		0,00				
	750 De la Administración General de las Comunidades Autónomas		0,00				
	750.00 Subvenciones afectas a la amortización de préstamos y operaciones financieras.		0,00				
	750.02 Transferencias de capital en cumplimiento de convenios suscritos con la Comunidad Autónoma en materia de Servicios Sociales y Políticas de Igualdad.		0,00				
	750.30 Transferencias de capital en cumplimiento de convenios suscritos con la Comunidad Autónoma en materia de Educación.		0,00				
	750.50 Transferencias de capital en cumplimiento de convenios suscritos con la Comunidad Autónoma en materia de Empleo y Desarrollo local.		0,00				
	Otras transferencias de capital en cumplimiento de						

	750.60	convenios suscritos con la Comunidad Autónoma.	0,00				
	750.80	Otras transferencias de capital de la Administración General de la Comunidad Autónoma.	0,00				
	751	De Organismos Autónomos y agencias de las Comunidades Autónomas.	0,00				
	752	De fundaciones de las Comunidades Autónomas	0,00				
	753	De sociedades mercantiles, entidades públicas empresariales y otros organismos públicos dependientes de las Comunidades Autónomas.	0,00				
<input type="checkbox"/>	76	De Entidades Locales	0,00				
	761	De Diputaciones, Consejos o Cabildos	0,00				
	762	De Ayuntamientos	0,00				
	763	De Mancomunidades	0,00				
	764	De Áreas Metropolitanas	0,00				
	765	De Comarcas	0,00				
	766	De otras Entidades que agrupen Municipios	0,00				
	767	De Consorcios	0,00				
	768	De Entidades locales Menores	0,00				
	77	De empresas privadas	0,00				
	78	De familias e instituciones sin fines de lucro	0,00				
<input type="checkbox"/>	79	Del exterior	0,00				
	790	Del Fondo Social Europeo	0,00				
	791	Del Fondo de Desarrollo Regional	0,00				
	792	Del Fondo de Cohesión	0,00				
	793	Del Fondo Europeo Agrícola de Garantía (FEAGA)	0,00				
	794	Del Fondo Europeo Agrícola de Desarrollo Rural (FEADER)	0,00				
	795	Del FEOGA-Orientación	0,00				
	796	Del Fondo Europeo de la Pesca (FEP)	0,00				
	797	Otras transferencias de la Unión Europea	0,00				
	799	Otras transferencias del exterior, excluyendo la Unión Europea	0,00				
	8	ACTIVOS FINANCIEROS	0,00				
<input type="checkbox"/>	80	Enajenación de deuda del sector público	0,00				
	800	Enajenación de deuda del sector público a corto plazo	0,00				
	800.00	Del Estado	0,00				
	800.10	De Comunidades Autónomas					

				0,00				
	800.20	De Entidades locales		0,00				
	801	Enajenación de deuda del sector público a largo plazo		0,00				
	801.00	Del Estado		0,00				
	801.10	De Comunidades Autónomas		0,00				
	801.20	De Entidades locales		0,00				
<input type="checkbox"/>	81	Enajenación de obligaciones y bonos fuera del sector público		0,00				
	810	Enajenación de obligaciones y bonos fuera del sector público a corto plazo		0,00				
	811	Enajenación de obligaciones y bonos fuera del sector público a largo plazo		0,00				
<input type="checkbox"/>	82	Reintegro de préstamos y anticipos concedidos al sector público		0,00				
	820	Reintegro de préstamos y anticipos concedidos al sector público a corto plazo		0,00				
	820.00	Del Estado		0,00				
	820.10	De Comunidades Autónomas		0,00				
	820.20	De Entidades locales		0,00				
	821	Reintegro de préstamos y anticipos concedidos al sector público a largo plazo		0,00				
	821.00	Del Estado		0,00				
	821.10	De Comunidades Autónomas		0,00				
	821.20	De Entidades locales		0,00				
<input type="checkbox"/>	83	Reintegros de préstamos de fuera del sector público		0,00				
	830	Reintegros de préstamos de fuera del sector público a corto plazo.		0,00				
	831	Reintegros de préstamos de fuera del sector público a largo plazo.		0,00				
<input type="checkbox"/>	84	Devolución de depósitos y fianzas constituidos		0,00				
	840	Devolución de depósitos		0,00				
	841	Devolución de fianzas		0,00				
	85	Enajenación de acciones y participaciones del sector público.		0,00				
	86	Enajenación de acciones y participaciones fuera del sector público.		0,00				
<input type="checkbox"/>	87	Remanente de tesorería		0,00				
	870	Remanente de tesorería.		0,00				
	870.00	Para gastos generales		0,00				
	870.10	Para gastos con financiación afectada		0,00				

9	PASIVOS FINANCIEROS		0,00				
<input type="checkbox"/>	90 Emisión de Deuda Pública en euros		0,00				
	900 Emisión de Deuda Pública en euros a corto plazo.		0,00				
	901 Emisión de Deuda Pública en euros a largo plazo.		0,00				
<input type="checkbox"/>	91 Préstamos recibidos en euros		0,00				
	910 Préstamos recibidos a corto plazo de entes del sector público.		0,00				
	911 Préstamos recibidos a largo plazo de entes del sector público.		0,00				
	912 Préstamos recibidos a corto plazo de entes de fuera del sector público.		0,00				
	913 Préstamos recibidos a largo plazo de entes de fuera del sector público.		0,00				
<input type="checkbox"/>	92 Emisión de Deuda Pública en moneda distinta del euro		0,00				
	920 Emisión de Deuda Pública en moneda distinta del euro a corto plazo.		0,00				
	921 Emisión de Deuda Pública en moneda distinta del euro a largo plazo.		0,00				
<input type="checkbox"/>	93 Préstamos recibidos en moneda distinta del euro		0,00				
	930 Préstamos recibidos en moneda distinta del euro a corto plazo.		0,00				
	931 Préstamos recibidos en moneda distinta del euro a largo plazo.		0,00				
<input type="checkbox"/>	94 Depósitos y fianzas recibidos		0,00				
	940 Depósitos recibidos		0,00				
	941 Fianzas recibidas		0,00				
TOTAL INGRESOS DE OPERACIONES DE CAPITAL Y FINANCIERAS			0,00				

(1) Estimación Previsiones definitivas al final ejercicio - Presupuesto actualizado, incluyendo las modificaciones ya tramitadas y/o previstas tramitar hasta final de ejercicio.
(2) Datos de ejecución acumulados a final del trimestre vencido

No olvide pulsar "Enviar" antes de abandonar el formulario

VOLVER

IMPRIMIR



Ejecuciones trimestrales de las Entidades Locales. Trimestre 3 - Ejercicio 2016

Entidad Local: **17-46-250-AV-011**

Junta Central Fallera

(21542) v.1.1-10.34.251.174

F.1.1.4 Desglose de Gastos corrientes

Comunicación ejecución trimestral correspondiente al 3º trimestre del ejercicio 2016

(Unidad: Euros)

No olvide pulsar "Enviar" antes de abandonar el formulario

VOLVER

IMPRIMIR

Los totales coinciden con la Económica.

Desglose de los gastos corrientes		Ejercicio Corriente				Ejercicios cerrados
		Créditos iniciales Presupuesto 2016	Estimación Créditos definitivos al final de ejercicio (1)	Obligaciones Reconocidas Netas (2)	Pagos Líquidos (2)	Pagos Líquidos (2)
1	GASTOS DE PERSONAL	191.300,00	199.780,63	140.547,73	140.547,73	0,00
<input type="checkbox"/>	10 Órganos de gobierno y personal directivo	61.800,00	61.800,00	44.526,39	44.526,39	0,00
	100 Retribuciones básicas y otras remuneraciones de los miembros de los órganos de gobierno					
	100.00 Retribuciones básicas					
	100.01 Otras remuneraciones					
	101 Retribuciones básicas y otras remuneraciones del personal directivo	61.800,00	61.800,00	44.526,39	44.526,39	0,00

	101.00	Retribuciones básicas	61.800,00	16.600,00	11.650,18	11.650,18	0,00
	101.01	Otras remuneraciones	0,00	45.200,00	32.876,21	32.876,21	0,00
	107	Contribuciones a planes y fondos de pensiones					
	107.00	De los miembros de los órganos de gobierno					
	107.01	Del personal directivo					
[-]	11	Personal eventual					
	110	Retribuciones básicas y otras remuneraciones de personal eventual					
	110.00	Retribuciones básicas					
	110.01	Retribuciones complementarias					
	110.02	Otras remuneraciones					
	117	Contribuciones a planes y fondos de pensiones					
[-]	12	Personal Funcionario					
	120	Retribuciones básicas					
	120.00	Sueldos del Grupo A1					
	120.01	Sueldos del Grupo A2					
	120.02	Sueldos del Grupo B					
	120.03	Sueldos del Grupo C1					
	120.04	Sueldos del Grupo C2					
	120.05	Sueldos del Grupo E					
	120.06	Trienios					
	120.09	Otras retribuciones básicas					
	121	Retribuciones complementarias					
	121.00	Complemento de destino					
	121.01	Complemento específico					
	121.03	Otros complementos					
	122	Retribuciones en especie					
	124	Retribuciones de funcionarios en prácticas					
	124.00	Sueldos del Grupo A1					
	124.01	Sueldos del Grupo A2					
	124.02	Sueldos del Grupo B					
	124.03	Sueldos del Grupo C1					
	124.04	Sueldos del Grupo C2					

	124.05	Sueldos del Grupo E						
	124.06	Trienios						
	124.09	Otras retribuciones básicas						
	127	Contribuciones a planes y fondos de pensiones						
<input type="checkbox"/>	13	Personal Laboral	77.650,00	77.650,00	54.495,86	54.495,86	0,00	
	130	Laboral Fijo	77.650,00	77.650,00	54.495,86	54.495,86	0,00	
	130.00	Retribuciones básicas	77.650,00	76.400,00	54.495,86	54.495,86	0,00	
	130.01	Horas extraordinarias						
	130.02	Otras remuneraciones	0,00	1.250,00	0,00	0,00	0,00	
	131	Laboral temporal						
	132	Retribuciones en especie						
	137	Contribuciones a planes y fondos de pensiones						
<input type="checkbox"/>	14	Otro personal						
	143	Otro personal						
	147	Contribuciones a planes y fondos de pensiones						
<input type="checkbox"/>	15	Incentivos al rendimiento	7.600,00	16.080,63	14.053,40	14.053,40	0,00	
	150	Productividad	7.600,00	7.600,00	5.572,77	5.572,77	0,00	
	151	Gratificaciones	0,00	8.480,63	8.480,63	8.480,63	0,00	
	152	Otros incentivos al rendimiento						
	153	Complemento de dedicación especial						
<input type="checkbox"/>	16	Cuotas, prestaciones y gastos sociales a cargo del empleador	44.250,00	44.250,00	27.472,08	27.472,08	0,00	
	160	Cuotas sociales	43.000,00	43.000,00	27.472,08	27.472,08	0,00	
	160.00	Seguridad Social	43.000,00	43.000,00	27.472,08	27.472,08	0,00	
	160.08	Asistencia médico-farmacéutica						
	160.09	Otras cuotas						
	161	Prestaciones sociales						
	161.03	Pensiones excepcionales						
	161.04	Indemnizaciones al personal laboral por jubilaciones anticipadas						
	161.05	Pensiones a cargo de la Entidad local						
	161.07	Asistencia médico-farmacéutica a pensionistas						
	162	Gastos sociales del personal	1.250,00	1.250,00	0,00	0,00	0,00	
	162.00	Formación y perfeccionamiento del personal						

				1.250,00	0,00	0,00	0,00	0,00
		162.01	Economatos y comedores					
		162.02	Transporte de personal					
		162.04	Acción social	0,00	1.250,00	0,00	0,00	0,00
		162.05	Seguros					
		162.09	Otros gastos sociales					
		164	Complemento familiar					
2	GASTOS EN BIENES CORRIENTES Y SERVICIOS			1.860.985,20	1.714.658,57	1.286.736,22	1.240.003,47	144.399,98
<input type="checkbox"/>	20 Arrendamientos y cánones			44.000,00	44.000,00	0,00	0,00	0,00
		200	Arrendamientos de terrenos y bienes naturales					
		202	Arrendamientos de edificios y otras construcciones	42.000,00	42.000,00	0,00	0,00	0,00
		203	Arrendamientos de maquinaria, instalaciones y utillaje	2.000,00	2.000,00	0,00	0,00	0,00
		204	Arrendamientos de material de transporte					
		205	Arrendamientos de mobiliario y enseres					
		206	Arrendamientos de equipos para procesos de información					
		208	Arrendamientos de otro inmovilizado material					
		209	Cánones					
<input type="checkbox"/>	21 Reparaciones, mantenimiento y conservación			5.500,00	5.500,00	3.086,79	2.656,41	0,00
		210	Infraestructuras y bienes naturales					
		212	Edificios y otras construcciones	1.000,00	1.000,00	0,00	0,00	0,00
		213	Maquinaria, instalaciones técnicas y utillaje					
		214	Elementos de transporte					
		215	Mobiliario					
		216	Equipos para procesos de información	4.500,00	4.500,00	3.086,79	2.656,41	0,00
		219	Otro inmovilizado material					
<input type="checkbox"/>	22 Material, suministros y otros			1.811.485,20	1.665.158,57	1.283.649,43	1.237.347,06	144.399,98
		220	Material de oficina	12.200,00	12.200,00	3.517,35	3.260,30	2.120,53
		220.00	Ordinario no inventariable	12.200,00	10.000,00	2.998,75	2.741,70	187,08
		220.01	Prensa, revistas, libros y otras publicaciones	0,00	1.200,00	518,60	518,60	0,00
		220.02	Material informático no inventariable	0,00	1.000,00	0,00	0,00	1.933,45
		221	Suministros	245.642,00	245.642,00	177.510,30	174.482,56	25.547,51
		221.00	Energía eléctrica	245.642,00	0,00	0,00	0,00	0,00

	221.01	Agua						
	221.02	Gas						
	221.03	Combustibles y carburantes	0,00	9.000,00	9.639,55	6.905,24	0,00	
	221.04	Vestuario						
	221.05	Productos alimenticios						
	221.06	Productos farmacéuticos y material sanitario						
	221.10	Productos de limpieza y aseo						
	221.11	Suministros de repuestos de maquinaria, utillaje y elementos de transporte						
	221.12	Suministros de material electrónico, eléctrico y de telecomunicaciones						
	221.13	Manutención de animales						
	221.99	Otros suministros	0,00	236.642,00	167.870,75	167.577,32	25.547,51	
	222	Comunicaciones	30.300,00	30.300,00	17.125,26	17.031,91	117,13	
	222.00	Servicios de Telecomunicaciones	30.300,00	5.000,00	2.129,89	2.129,89	0,00	
	222.01	Postales	0,00	100,00	0,00	0,00	0,00	
	222.02	Telegráficas						
	222.03	Informáticas	0,00	25.100,00	14.675,74	14.675,74	0,00	
	222.99	Otros gastos en comunicaciones	0,00	100,00	319,63	226,28	117,13	
	223	Transportes	71.500,00	71.500,00	67.640,97	63.902,61	3.449,47	
	224	Primas de seguros						
	225	Tributos						
	225.00	Tributos estatales						
	225.01	Tributos de las Comunidades Autónomas						
	225.02	Tributos de las Entidades locales						
	226	Gastos diversos	1.244.743,20	1.281.014,57	995.895,31	958.049,18	95.883,81	
	226.01	Atenciones protocolarias y representativas	0,00	43.000,00	35.624,52	35.224,56	4.400,00	
	226.02	Publicidad y propaganda	0,00	53.252,00	51.275,84	51.275,84	0,00	
	226.03	Publicación en Diarios Oficiales						
	226.04	Jurídicos, contenciosos						
	226.06	Reuniones, conferencias y cursos	0,00	13.700,00	19.485,67	19.485,67	0,00	
	226.07	Oposiciones y pruebas selectivas						
	226.09	Actividades culturales y deportivas	0,00	866.179,37	714.696,05	707.059,05	70.323,38	
	226.99	Otros gastos diversos	1.244.743,20	304.883,20	174.813,23	145.004,06	21.160,43	

	227 Trabajos realizados por otras empresas y profesionales	207.100,00	24.502,00	21.960,24	20.620,50	17.281,53
	227.00 Limpieza y aseo	207.100,00	0,00	0,00	0,00	0,00
	227.01 Seguridad	0,00	10.000,00	0,00	0,00	0,00
	227.02 Valoraciones y peritajes					
	227.04 Custodia, depósito y almacenaje					
	227.05 Procesos electorales					
	227.06 Estudios y trabajos técnicos	0,00	100,00	2.601,50	2.601,50	0,00
	227.08 Servicios de recaudación a favor de la entidad					
	227.99 Otros trabajos realizados por otras empresas y profesionales	0,00	14.402,00	19.358,74	18.019,00	17.281,53
<input type="checkbox"/>	23 Indemnizaciones por razón del servicio					
	230 Dietas					
	230.00 De los miembros de los órganos de gobierno					
	230.10 Del personal directivo					
	230.20 Del personal no directivo					
	231 Locomoción					
	231.00 De los miembros de los órganos de gobierno					
	231.10 Del personal directivo					
	231.20 Del personal no directivo					
	233 Otras indemnizaciones					
<input type="checkbox"/>	24 Gastos de publicaciones					
	240 Gastos de edición y distribución					
	25 Trabajos realizados por administraciones públicas y otras entidades públicas					
	26 Trabajos realizados por Instituciones sin fines de lucro					
3	GASTOS FINANCIEROS	0,00	0,00	0,00	0,00	0,00
<input type="checkbox"/>	30 De Deuda Pública en euros					
	300 Intereses					
	301 Gastos de emisión, modificación y cancelación					
	309 Otros gastos financieros de Deuda Pública					
<input type="checkbox"/>	31 De préstamos y otras operaciones financieras en euros					
	310 Intereses					
	311 Gastos de formalización, modificación y cancelación					
	Otros gastos financieros de préstamos y otras operaciones					

	319	financieras en euros					
[-]	32	De Deuda Pública en moneda distinta del euro					
	320	Intereses					
	321	Gastos de emisión, modificación y cancelación					
	322	Diferencias de cambio					
	329	Otros gastos financieros de Deuda Pública en moneda distinta del euro					
[-]	33	De préstamos y otras operaciones financieras en moneda distinta del euro					
	330	Intereses					
	331	Gastos de formalización, modificación y cancelación					
	332	Diferencias de cambio					
	339	Otros gastos financieros de préstamos y otras operaciones financieras en moneda distinta del euro					
[-]	34	De depósitos, fianzas y otros					
	340	Intereses de depósitos					
	341	Intereses de fianzas					
[-]	35	Intereses de demora y otros gastos financieros					
	352	Intereses de demora					
	353	Operaciones de intercambio financiero					
	357	Ejecución de avales					
	358	Intereses por operaciones de arrendamiento financiero (leasing)					
	359	Otros gastos financieros					
4	TRANSFERENCIAS CORRIENTES		115.762,00	298.360,00	165.625,00	165.625,00	13.500,00
	40 A la Administración General de la Entidad Local						
	41 A Organismos Autónomos de la Entidad Local						
[-]	42 A la Administración del Estado						
	420	A la Administración General del Estado					
	421 A Organismos Autónomos y agencias del Estado						
	421.00	Al Servicio Público de Empleo Estatal					
	421.10	A otros organismos autónomos					
	422	A Fundaciones estatales					
	423 A sociedades mercantiles estatales, entidades públicas empresariales y otros organismos públicos						
	423.00	Subvenciones para fomento del empleo					

	423.10	Subvenciones para bonificación de intereses y primas de seguros					
	423.20	Subvenciones para reducir el precio a pagar por los consumidores					
	423.90	Otras subvenciones a sociedades mercantiles estatales, entidades públicas empresariales y otros organismos públicos					
43 A la Seguridad Social							
44 A entes públicos y sociedades mercantiles de la Entidad Local							
	440	Subvenciones para fomento del empleo					
	441	Subvenciones para bonificación de intereses y primas de seguros					
	442	Subvenciones para reducir el precio a pagar por los consumidores					
	449	Otras subvenciones a entes públicos y sociedades mercantiles de la Entidad Local					
45 A Comunidades Autónomas							
	450	A la Administración General de las Comunidades Autónomas					
	451	A Organismos Autónomos y agencias de las Comunidades Autónomas					
	452	A fundaciones de las Comunidades Autónomas					
	453	A sociedades mercantiles, entidades públicas empresariales y otros organismos públicos dependientes de las Comunidades Autónomas					
	453.00	Subvenciones para fomento del empleo					
	453.10	Subvenciones para bonificación de intereses y primas de seguros					
	453.20	Subvenciones para reducir el precio a pagar por los consumidores					
	453.90	Otras subvenciones a sociedades mercantiles, entidades públicas empresariales y otros organismos públicos dependientes de las Comunidades Autónomas					
46 A Entidades Locales							
	461	A Diputaciones, Consejos o Cabildos insulares					
	462	A Ayuntamientos					
	463	A Mancomunidades					
	464	A Áreas Metropolitanas					
	465	A Comarcas					
	466	A otras Entidades que agrupen municipios					
	467	A Consorcios					
	468	A Entidades Locales Menores					
47 A Empresas privadas							

	470	Subvenciones para fomento del empleo					
	471	Subvenciones para bonificación de intereses y primas de seguros					
	472	Subvenciones para reducir el precio a pagar por los consumidores					
	479	Otras subvenciones a Empresas privadas					
	48	A Familias e Instituciones sin fines de lucro	115.762,00	298.360,00	165.625,00	165.625,00	13.500,00
	49	Al exterior					
	5	FONDO DE CONTINGENCIA Y OTROS IMPREVISTOS	0,00	0,00	0,00	0,00	0,00
	50	Dotación al Fondo de Contingencia de ejecución presupuestaria					
	500	Fondo de Contingencia Art. 31 de la Ley Organica 2/2012, de Estabilidad Presupuestaria y Sostenibilidad Financiera					
	501	Otros imprevistos					
		TOTAL GASTOS DE OPERACIONES CORRIENTES	2.168.047,20	2.212.799,20	1.592.908,95	1.546.176,20	157.899,98

(1) Estimación Creditos definitivos al final ejercicio - Presupuesto actualizado, incluyendo las modificaciones ya tramitadas y/o previstas tramitar hasta final de ejercicio.
(2) Datos de ejecución acumulados a final del trimestre vencido

Los totales coinciden con la Económica.

No olvide pulsar "Enviar" antes de abandonar el formulario

VOLVER

IMPRIMIR



Ejecuciones trimestrales de las Entidades Locales. Trimestre 3 - Ejercicio 2016

Entidad Local: (21542) v.1.1-10.34.251.174

F.1.1.5 Desglose de Operaciones de capital y financieras

Comunicación ejecución trimestral correspondiente al 3º trimestre del ejercicio 2016

(Unidad: Euros)

No olvide pulsar "Enviar" antes de abandonar el formulario

VOLVER

IMPRIMIR

Los totales coinciden con la Económica.

Desglose de los gastos de operaciones de capital y financieras		Ejercicio Corriente				Ejercicios cerrados
		Créditos iniciales Presupuesto 2016	Estimación Créditos definitivos al final de ejercicio (1)	Obligaciones Reconocidas Netas (2)	Pagos Líquidos (2)	Pagos Líquidos (2)
6	INVERSIONES REALES	6.000,00	6.000,00	0,00	0,00	5.999,76
<input type="checkbox"/>	60 Inversión nueva en infraestructuras y bienes destinados al uso general					
	600 Inversiones en terrenos					
	609 Otras inversiones nuevas en infraestructuras y bienes destinados al uso general					
<input type="checkbox"/>	61 Inversiones de reposición de infraestructuras y bienes destinados al uso general					
	610 Inversiones en terrenos					

	619	Otras inversiones de reposición en infraestructuras y bienes destinados al uso general						
-	62	Inversión nueva asociada al funcionamiento operativo de los servicios	6.000,00	6.000,00	0,00	0,00	5.999,76	
	621	Terrenos y bienes naturales						
	622	Edificios y otras construcciones						
	623	Maquinaria, instalaciones técnicas y utillaje						
	624	Elementos de transporte						
	625	Mobiliario	2.000,00	2.000,00	0,00	0,00	0,00	
	626	Equipos para procesos de información	4.000,00	4.000,00	0,00	0,00	5.999,76	
	627	Proyectos complejos						
	629	Otras inversiones nuevas asociadas al funcionamiento operativo de los servicios						
-	63	Inversión de reposición asociada al funcionamiento operativo de los servicios						
	631	Terrenos y bienes naturales						
	632	Edificios y otras construcciones						
	633	Maquinaria, instalaciones técnicas y utillaje						
	634	Elementos de transporte						
	635	Mobiliario						
	636	Equipos para procesos de información						
	637	Proyectos complejos						
	639	Otras inversiones de reposición asociadas al funcionamiento operativo de los servicios						
-	64	Gastos en inversiones de carácter inmaterial						
	640	Gastos en inversiones de carácter inmaterial						
	641	Gastos en aplicaciones informáticas						
	648	Cuotas netas de intereses por operaciones de arrendamiento financiero (leasing)						
-	65	Inversiones gestionadas para otros entes públicos						
	650	Gastos en inversiones gestionadas para otros entes públicos						
-	68	Gastos en inversiones de bienes patrimoniales						
	681	Terrenos y bienes naturales						
	682	Edificios y otras construcciones						
	689	Otros gastos en inversiones de bienes patrimoniales						
-	69	Inversiones en bienes comunales						

	690	Terrenos y bienes naturales					
	692	Inversión en infraestructuras					
7	TRANSFERENCIAS DE CAPITAL		0,00	0,00	0,00	0,00	0,00
	70	A la Administración General de la Entidad Local					
	71	A Organismos Autónomos de la Entidad Local					
	<input type="checkbox"/>	72 A la Administración del Estado					
	720	A la Administración General del Estado					
	721	A Organismos Autónomos y agencias					
	721.00	Al Servicio Público de Empleo Estatal					
	721.09	A otros organismos autónomos					
	722	A fundaciones estatales					
	723	A sociedades mercantiles estatales, entidades públicas empresariales y otros organismos públicos					
	73	A la Seguridad Social					
	74	A entes públicos y sociedades mercantiles de la Entidad local					
	<input type="checkbox"/>	75 A Comunidades Autónomas					
	750	A la Administración General de las Comunidades Autónomas					
	751	A Organismos Autónomos y agencias de las Comunidades Autónomas					
	752	A fundaciones de las Comunidades Autónomas					
	753	A sociedades mercantiles, entidades públicas empresariales y otros organismos públicos dependientes de las Comunidades Autónomas					
	<input type="checkbox"/>	76 A Entidades Locales					
	761	A Diputaciones, Consejos o Cabildos					
	762	A Ayuntamientos					
	763	A Mancomunidades					
	764	A Áreas Metropolitanas					
	765	A Comarcas					
	766	A Entidades que agrupen Municipios					
	767	A Consorcios					
	768	A Entidades Locales Menores					
	77	A empresas privadas					
	78	A familias e instituciones sin fines de lucro					
	79	Al exterior					

8 ACTIVOS FINANCIEROS		0,00	0,00	0,00	0,00	0,00
<input type="checkbox"/>	80 Adquisición de deuda del sector público					
	800 Adquisición de deuda del sector público a corto plazo					
	800.00 Al Estado					
	800.10 A Comunidades Autónomas					
	800.20 A Entidades locales					
	800.90 A otros subsectores					
	801 Adquisición de deuda del sector público a largo plazo					
	801.00 Al Estado					
	801.10 A Comunidades Autónomas					
	801.20 A Entidades locales					
	801.90 A otros subsectores					
<input type="checkbox"/>	81 Adquisición de Obligaciones y Bonos fuera del sector público					
	810 Adquisición de obligaciones y bonos fuera del sector público a corto plazo. Desarrollo por sectores.					
	811 Adquisición de obligaciones y bonos fuera del sector público a largo plazo. Desarrollo por sectores.					
<input type="checkbox"/>	82 Concesión préstamos al sector público					
	820 Préstamos a corto plazo					
	820.00 Al Estado					
	820.10 A Comunidades Autónomas					
	820.20 A Entidades locales					
	820.90 A otros subsectores					
	821 Préstamos a largo plazo					
	821.00 Al Estado					
	821.10 A Comunidades Autónomas					
	821.20 A Entidades locales					
	821.90 A otros subsectores					
<input type="checkbox"/>	83 Concesión de préstamos fuera del sector público					
	830 Préstamos a corto plazo. Desarrollo por sectores.					
	831 Préstamos a largo plazo. Desarrollo por sectores.					
<input type="checkbox"/>	84 Constitución de depósitos y fianzas					
	840 Depósitos					

		840.00	A corto plazo					
		840.10	A largo plazo					
		841	Fianzas					
		841.00	A corto plazo					
		841.10	A largo plazo					
<input type="checkbox"/>		85	Adquisición de acciones y participaciones del sector público					
		850	Adquisición de acciones y participaciones del sector público					
		850.10	Adquisición de acciones y participaciones para compensar pérdidas					
		850.20	Adquisición de acciones y participaciones para financiar inversiones no rentables					
		850.90	Resto de adquisiciones de acciones dentro del sector público					
<input type="checkbox"/>		86	Adquisición de acciones y participaciones fuera del sector público					
		860	Adquisición de acciones y participaciones fuera del sector público					
		860.10	De empresas nacionales					
		860.20	De empresas de la Unión Europea					
		860.90	De otras empresas					
<input type="checkbox"/>		87	Aportaciones patrimoniales					
		870	Aportaciones a fundaciones					
		871	Aportaciones a consorcios					
		872	Aportaciones a otros entes					
		872.10	Aportaciones para compensar pérdidas					
		872.20	Aportaciones para financiar inversiones no rentables					
		872.90	Resto de aportaciones					
		9	PASIVOS FINANCIEROS	0,00	0,00	0,00	0,00	0,00
<input type="checkbox"/>		90	Amortización de Deuda Pública en euros					
		900	Amortización de Deuda Pública en euros a corto plazo					
		901	Amortización de Deuda Pública en euros a largo plazo					
<input type="checkbox"/>		91	Amortización de préstamos y de operaciones en euros					
		910	Amortización de préstamos a corto plazo de entes del sector público					
		911	Amortización de préstamos a largo plazo de entes del sector público					
		912	Amortización de préstamos a corto plazo de entes de fuera del sector Público					

	913	Amortización de préstamos a largo plazo de entes de fuera del sector público					
[-]	92	Amortización de Deuda Pública en moneda distinta del euro					
	920	Amortización de Deuda Pública en moneda distinta del euro a corto plazo					
	921	Amortización de Deuda Pública en moneda distinta del euro a largo plazo					
[-]	93	Amortización de préstamos en moneda distinta del euro					
	930	Amortización de préstamos en moneda distinta del euro a corto plazo					
	931	Amortización de préstamos en moneda distinta del euro a largo plazo					
[-]	94	Devolución de depósitos y fianzas					
	940	Devolución de depósitos					
	941	Devolución de fianzas					
TOTAL GASTOS DE OPERACIONES DE CAPITAL Y FINANCIERAS			6.000,00	6.000,00	0,00	0,00	5.999,76

(1) Estimación Creditos definitivos al final ejercicio - Presupuesto actualizado, incluyendo las modificaciones ya tramitadas y/o previstas tramitar hasta final de ejercicio.

(2) Datos de ejecución acumulados a final del trimestre vencido

Los totales coinciden con la Económica.

No olvide pulsar "Enviar" antes de abandonar el formulario

VOLVER

IMPRIMIR



Ejecuciones trimestrales de las Entidades Locales. Trimestre 3 - Ejercicio 2016

Entidad Local: **17-46-250-AV-011**

Junta Central Fallera

(21542) v.1.1-10.34.251.174

F.1.1.9 Calendario y Presupuesto de Tesorería

En este formulario los datos se envían automáticamente.

[VOLVER](#)
[IMPRIMIR](#)

(Importes en EUROS)

CONCEPTO	RECAUDACION/PAGOS REALES Y ESTIMADOS											
	TRIMESTRE CERRADO RECAUDACIÓN/PAGOS ACUMULADA AL FINAL DEL TRIMESTRE VENCIDO (2)						PREVISIONES TRIMESTRE EN CURSO				PREVISIÓN RECAUD./PAGOS EN EL TRIMESTRE	PREVISIÓN RECAUD./PAGOS FIN DEL EJERCICIO (5)
	CORRIENTE			CERRADOS			TOTAL	PREVISION RECAUDACIÓN/PAGOS EN CADA MES(3)				
	NO INCLUIDOS EN LOS CÁLCULOS DEL PERIODO MEDIO DE PAGO A PROVEEDORES	INCLUIDOS EN LOS CÁLCULOS DEL PERIODO MEDIO DE PAGO A PROVEEDORES	TOTAL	NO INCLUIDOS EN LOS CÁLCULOS DEL PERIODO MEDIO DE PAGO A PROVEEDORES	INCLUIDOS EN LOS CÁLCULOS DEL PERIODO MEDIO DE PAGO A PROVEEDORES	TOTAL		OCTUBRE	NOVIEMBRE	DICIEMBRE		
Fondos líquidos al inicio del periodo (1)						101.973,89	294.371,81	263.994,15	233.616,49	294.371,81	101.973,89	
Cobros presupuestarios			1.637.309,19			242.077,76	1.879.386,95	193.830,01	193.830,01	193.830,01	581.490,03	2.460.876,98
1. Impuestos directos			0,00			0,00	0,00	0,00	0,00	0,00	0,00	0,00
2. Impuestos indirectos			0,00			0,00	0,00	0,00	0,00	0,00	0,00	0,00
3. Tasas y otros ingresos			138.609,19			138.609,19	5.296,94	5.296,94	5.296,94	15.890,82	154.500,01	
4. Transferencias			1.498.700,00			242.077,76	1.740.777,76				565.549,20	2.306.326,96

corrientes								188.516,40	188.516,40	188.516,40		
5. Ingresos patrimoniales			0,00			0,00	0,00	16,67	16,67	16,67	50,01	50,01
6. Enajenación de inversiones reales			0,00			0,00	0,00	0,00	0,00	0,00	0,00	0,00
7. Transferencias de capital			0,00			0,00	0,00	0,00	0,00	0,00	0,00	0,00
8. Activos financieros			0,00			0,00	0,00	0,00	0,00	0,00	0,00	0,00
9. Pasivos financieros			0,00			0,00	0,00	0,00	0,00	0,00	0,00	0,00
Cobros no presupuestarios			99.166,18			0,00	99.166,18	0,00	0,00	0,00	0,00	99.166,18
Cobros realizados pendientes de aplicación definitiva			0,00			0,00	0,00	0,00	0,00	0,00	0,00	0,00
Pagos Presupuestarios	306.172,73	1.240.003,47	1.546.176,20	150.399,74	13.500,00	163.899,74	1.710.075,94	224.207,67	224.207,67	224.207,67	672.623,01	2.382.698,95
1. Gastos de personal	140.547,73	0,00	140.547,73	0,00	0,00	0,00	140.547,73	19.744,30	19.744,30	19.744,30	59.232,90	199.780,63
2. Gastos en bienes corrientes y servicios	0,00	1.240.003,47	1.240.003,47	144.399,98	0,00	144.399,98	1.384.403,45	158.218,37	158.218,37	158.218,37	474.655,11	1.859.058,56
3. Gastos financieros	0,00	0,00	0,00	0,00	0,00	0,00	0,00	0,00	0,00	0,00	0,00	0,00
4. Transferencias corrientes	165.625,00	0,00	165.625,00	0,00	13.500,00	13.500,00	179.125,00	44.245,00	44.245,00	44.245,00	132.735,00	311.860,00
5. Fondo de contingencia y Otros imprevistos	0,00	0,00	0,00	0,00	0,00	0,00	0,00	0,00	0,00	0,00	0,00	0,00
6. Inversiones reales	0,00	0,00	0,00	5.999,76	0,00	5.999,76	5.999,76	2.000,00	2.000,00	2.000,00	6.000,00	11.999,76
7. Transferencias de capital	0,00	0,00	0,00	0,00	0,00	0,00	0,00	0,00	0,00	0,00	0,00	0,00
8. Activos financieros	0,00	0,00	0,00	0,00	0,00	0,00	0,00	0,00	0,00	0,00	0,00	0,00
9. Pasivos financieros	0,00	0,00	0,00	0,00	0,00	0,00	0,00	0,00	0,00	0,00	0,00	0,00
Pagos no presupuestarios	76.079,27	0,00	76.079,27	0,00	0,00	0,00	76.079,27	0,00	0,00	0,00	0,00	76.079,27
Pagos realizados pendientes de aplicación definitiva	0,00	0,00	0,00	0,00	0,00	0,00	0,00	0,00	0,00	0,00	0,00	0,00
Fondos líquidos al final del periodo							294.371,81	263.994,15	233.616,49	203.238,83	203.238,83	203.238,83

OBSERVACIONES

(1) En el concepto "Fondos líquidos al inicio del periodo" se reflejará:

- En la columna "Trimestre cerrado Recaudación/Pagos acumulada al final del trimestre vencido" el importe del Fondo líquido existente al COMIENZO DEL EJERCICIO 2016 (a 01-01-2016).
- En las columnas de "Previsiones Trimestre en curso - Prevision Recaudación/Pagos en cada mes" el importe del Fondo líquido previsto al comienzo de cada mes.
- En la columna de "Previsión Trimestre en curso - Prevision Recaud./Pagos en el trimestre" el importe del Fondo líquido existente al COMIENZO DEL TRIMESTRE EN CURSO.

(2) Los importes de Recaudación/Pagos en las columnas "Trimestre cerrado Recaudacion/Pagos acumulada al final del trimestre vencido" se corresponden con el TOTAL de Recaudación/Pagos ACUMULADOS realizados en el ejercicio hasta el final del trimestre vencido.

(3) Los importes de Recaudación/Pagos en las columnas "Previsiones Trimestre en curso - Prevision Recaudación/Pagos en cada mes" se corresponden con los importes de Recaudación/Pagos previsto realizar en el MES correspondiente con independencia de que se trate de Recaudación/Pagos de Derechos liquidados/Obligaciones reconocidas de ejercicio corriente o cerrados.

(4) Los Cobros/Pagos en la columna "Prevision Recaud/Pagos en el trimestre" se corresponden con el total de Recaudación/Pagos previsto realizar en el trimestre en curso.

(5) Los importes de Recaudación/Pagos en las columnas "Prevision Recaud./Pagos Fin Ejercicio" se corresponden con el TOTAL de Recaudación/Pagos previsto realizar en el resto de ejercicio con independencia de que se trate de Recaudación/Pagos de Derechos liquidados/Obligaciones reconocidas de ejercicio corriente o cerrados.

En este formulario los datos se envían automáticamente.

VOLVER

IMPRIMIR



Ejecuciones trimestrales de las Entidades Locales. Trimestre 3 - Ejercicio 2016

Entidad Local: **17-46-250-AV-011**

Junta Central Fallera

(21542) v.1.1-10.34.251.174

F.1.1.8 Remanente de Tesorería

Comunicación ejecución trimestral correspondiente al 3º trimestre del ejercicio 2016

(Unidad: Euros)

	CÓDIGO	Situación a final trimestre vencido	Confirm. importe cero (*)
1.(+) FONDOS LÍQUIDOS	R29t	294.371,81	
2.(+) TOTAL DERECHOS PENDIENTES DE COBRO	R09t	539.497,20	
(+) Del Presupuesto corriente	R01	539.497,20	
(+) De Presupuestos cerrados	R02	0,00	
(+) De Otras operaciones no presupuestarias	R04	0,00	
3.(-) TOTAL OBLIGACIONES PENDIENTES DE PAGO	R19t	107.665,91	
(+) Del Presupuesto corriente	R11	46.732,75	
(+) De Presupuestos cerrados	R12	0,00	
(+) De Operaciones no presupuestarias	R15	60.933,16	

4.(+) PARTIDAS PENDIENTES DE APLICACIÓN	R89t	<input type="text" value="0,00"/>	
(-) Cobros realizados pendientes de aplicación definitiva	R06	<input type="text" value="0,00"/>	
(+) Pagos realizados pendientes de aplicación definitiva	R16	<input type="text" value="0,00"/>	
I. REMANENTE DE TESORERÍA TOTAL (1+2-3+4)	R39t	<input type="text" value="726.203,10"/>	
II. Saldos de dudoso cobro	R41	<input type="text" value="0,00"/>	<input checked="" type="checkbox"/>
III. Exceso de financiación afectada	R42	<input type="text" value="0,00"/>	<input checked="" type="checkbox"/>
IV. REMANENTE DE TESORERÍA PARA GASTOS GENERALES (I-II-III)	R49t	<input type="text" value="726.203,10"/>	
V. Saldo de obligaciones pendientes de aplicar al Presupuesto a final de período	R59t	<input type="text" value="0,00"/>	<input checked="" type="checkbox"/>
VI. Saldo de acreedores por devolución de ingresos a final de periodo	R69t	<input type="text" value="0,00"/>	<input checked="" type="checkbox"/>
VII. REMANENTE DE TESORERÍA PARA GASTOS GENERALES AJUSTADO(IV-V-VI)	R79t	<input type="text" value="726.203,10"/>	

(*) Si el importe a reflejar es cero, marcar en este campo para confirmar.

No olvide pulsar "Enviar" antes de abandonar el formulario

VOLVER

IMPRIMIR



Ejecuciones trimestrales de las Entidades Locales. Trimestre 3 - Ejercicio 2016

Entidad Local: **17-46-250-AV-011**

Junta Central Fallera

(21542) v.1.1-10.34.251.174

F1.1.12 - Dotación de plantillas y retribuciones

VOLVER

IMPRIMIR

Se cumplimentará un cuadro para cada uno de los sectores de actividad de la Entidad

Sectores a considerar (X = con datos)

- X - Administracion General de la Entidad Local y resto de sectores
- Policía Local (personal que presta servicios en la Policía Local)
- Sector Asistencia social y de dependencia
- Sector Sanitario (personal que presta servicio en las Instituciones del Servicio Nacional de Salud)
- Educativo Universitario (personal que presta servicio en las Universidades)
- Educativo no universitario (personal que presta servicio en centros de la docencia no universitaria)
- Administracion de Justicia (personal que presta servicio en juzgados y tribunales)

Datos de Plantillas y retribuciones de un determinado sector

Administracion General de la Entidad Local y resto de sectores ▼

Número total de efectivos

Importe total de Gastos

Modelo para cada sector de actividad

(importe en EUROS)

GRUPO DE PERSONAL	DOTACIÓN DE PLANTILLAS A FIN DE TRIMESTRE VENCIDO	OBLIGACIONES RECONOCIDAS A FIN DE TRIMESTRE VENCIDO (ARTÍCULOS: 10,11,12,13,14,15)					ASISTENCIAS A ÓRGANOS DE GOBIERNO (CAPÍTULO 2)
		BASICAS	COMPLEMENTARIAS	INCENTIVOS AL RENDIMIENTO	PLANES DE PENSIONES	TOTAL RETRIBUCIONES	

Titulares de los Organos de Gobierno	0	0,00	0,00	0,00	0,00	0,00	0,00
Personal Directivo	1	44.526,39	0,00	0,00	0,00	44.526,39	0,00
Personal eventual	0	0,00	0,00	0,00	0,00	0,00	0,00
Funcionarios de carrera	0	0,00	0,00	0,00	0,00	0,00	0,00
Funcionarios interinos	0	0,00	0,00	0,00	0,00	0,00	0,00
Funcionarios en prácticas	0	0,00	0,00	0,00	0,00	0,00	0,00
Laboral fijo	3	54.495,86	8.480,63	5.572,77	0,00	68.549,26	0,00
Laboral temporal	0	0,00	0,00	0,00	0,00	0,00	0,00
Otro personal	0	0,00	0,00	0,00	0,00	0,00	0,00
Total	4	99.022,25	8.480,63	5.572,77	0,00	113.075,65	0,00

Gastos Comunes sin distribuir por tipos de personal

RETRIBUCIÓN (ARTÍCULO 16)	OBLIGACIONES RECONOCIDAS NETAS A FIN DE TRIMESTRE VENCIDO
Acción social	0,00
Seguridad Social	27.472,08
Resto del artículo 16 = Resto de Cuotas, prestaciones y gastos sociales a cargo del empleador	0,00
Total gastos comunes	27.472,08

OBSERVACIONES

VOLVER

IMPRIMIR



Ejecuciones trimestrales de las Entidades Locales. Trimestre 3 - Ejercicio 2016

Entidad Local: **17-46-250-AV-011**

Junta Central Fallera

(21542) v.1.1-10.34.251.174

F1.1.B1 Ajustes contemplados en el Informe de Evaluación para relacionar el saldo resultante de Ingresos y Gastos previsto a final de ejercicio con la capacidad o necesidad de financiación calculada conforme a las normas del Sistema Europeo de Cuentas.

VOLVER

IMPRIMIR

Importes en euros.

Identificador	Concepto: Estimación del Resultado operaciones no financieras del ejercicio (Cap 1 a 7 de Ingresos - Cap 1 a 7 de Gastos) a final del ejercicio	Importe Ajuste aplicado al saldo presupuestario inicial 2016 (+/-)	Estimación de los ajustes a aplicar a los importes de ingresos y gastos a final del ejercicio.	Observaciones
GR000	Ajuste por recaudacion ingresos Capitulo 1	0,00	0,00	
GR000b	Ajuste por recaudacion ingresos Capitulo 2	0,00	0,00	
GR000c	Ajuste por recaudacion ingresos Capitulo 3	0,00	0,00	
GR001	(+)Ajuste por liquidacion PTE - 2008	0,00	0,00	
GR002	(+)Ajuste por liquidacion PTE - 2009	0,00	0,00	
GR002b	(+/-) Ajuste por liquidación PTE de ejercicios distintos a 2008 y 2009	0,00	0,00	
GR006	Intereses	0,00	0,00	
GR006b	Diferencias de cambio	0,00	0,00	
GR015	(+/-) Ajuste por grado de ejecución del gasto	0,00	0,00	
GR009	Inversiones realizadas por Cuenta de la Corporación Local (2)	0,00	0,00	
GR004	Ingresos por Ventas de Acciones (privatizaciones)	0,00	0,00	
GR003	Dividendos y Participacion en beneficios	0,00	0,00	

GR016	Ingresos obtenidos del presupuesto de la Union Europea	0,00	0,00	
GR017	Operaciones de permuta financiera (SWAPS)	0,00	0,00	
GR018	Operaciones de reintegro y ejecucion de avales	0,00	0,00	
GR012	Aportaciones de Capital	0,00	0,00	
GR013	Asunción y cancelacion de deudas	0,00	0,00	
GR014	Gastos realizados en el ejercicio pendientes de aplicar a presupuesto	0,00	0,00	
GR008	Adquisiciones con pago aplazado	0,00	0,00	
GR008a	Arrendamiento financiero	0,00	0,00	
GR008b	Contratos de asociacion publico privada (APPs)	0,00	0,00	
GR010	Inversiones realizadas por la corporación local por cuenta de otra Administracion Publica (3)	0,00	0,00	
GR019	Prestamos	0,00	0,00	
GR020	Devoluciones de ingresos pendientes de aplicar a presupuesto	0,00	0,00	
GR021	Consolidación de transferencias Con otras Administraciones Públicas	0,00	0,00	
GR99	Otros (1)	0,00	0,00	
Total	Total de ajustes a Presupuesto de la Entidad	0,00	0,00	

Importe del ajuste : cantidad con signo (+) incrementa el saldo presupuestario (incrementa la capacidad de financiacion) (-) disminuye el saldo presupuestario (disminuye la capacidad de financiacion).

- (1) Si se incluye este ajuste, en "Observaciones", se hara una breve explicacion del contenido de este ajuste.
 (2) Ajuste por inversiones realizadas por una entidad no integrada en la Corporacion Local para la entidad local.
 (3) Ajuste por inversiones realizadas por la entidad para una entidad no perteneciente a la Corporacion Local.

[VOLVER](#)
[IMPRIMIR](#)



Ejecuciones trimestrales de las Entidades Locales. Trimestre 3 - Ejercicio 2016

Entidad Local: **17-46-250-AV-011**

Junta Central Fallera

(21542) v.1.1-10.34.251.174

F.1.1.B2.1: Detalle de las inversiones financieramente sostenibles (DA 6 LO 2/2012)

VOLVER

IMPRIMIR

Importes en euros.

Total Estimación de las inversiones financieramente sostenibles 0

Detalle de las inversiones financieramente sostenibles (DA6 LO 9/2013)

Id fila	Descripción inversión financieramente sostenible	Aplicación económica	Grupo de Programa de gasto	Obligaciones Reconocidas Netas al final del trimestre	Estimación de Obligaciones Reconocidas Netas en el ejercicio	Observaciones
---------	--	----------------------	----------------------------	---	--	---------------

(1) Deberán detallarse las inversiones financieramente sostenibles que se ajusten en lo dispuesto en la DA sexta de la LO 2/2012 de Estabilidad Presupuestaria y Sostenibilidad Financiera, detallando una descripción de las mismas, su aplicación económica, el grupo de programa, las ORN al final del trimestre y una estimación de las ORN a fin del ejercicio.

VOLVER

IMPRIMIR



Ejecuciones trimestrales de las Entidades Locales. Trimestre 3 - Ejercicio 2016

Entidad Local: **17-46-250-AV-011**

Junta Central Fallera

(21542) v.1.1-10.34.251.174

ANEXO IA1. INTERESES Y RENDIMIENTOS DEVENGADOS EN EL TRIMESTRE (GASTOS)

Importes en euros.

	OBLIGACIONES RECONOCIDAS NETAS	INTERESES DEVENGADOS
1. Intereses de deuda pública (conceptos 300 y 320)	0,00	0,00
2. Intereses de préstamos y otras operaciones financieras (conceptos 310 y 330)	0,00	0,00
3. Intereses de depósitos, fianzas (conceptos 340 y 341)	0,00	0,00
4. Otros intereses (conceptos 352, 357, 358)	0,00	0,00
5. Operaciones de intercambio financiero (concepto 353)	0,00	0,00
6. Gastos de formalización, emisión, modificación y cancelación (conceptos 301, 311, 321, 331)	0,00	
7. Diferencias de cambio (conceptos 322 y 332)	0,00	
8. Otros gastos financieros (conceptos 309, 319, 329, 339 y 359)	0,00	
TOTAL	0,00	0,00

En la columna Obligaciones reconocidas netas se consignará el importe que figure en la columna OBLIGACIONES RECONOCIDAS NETAS incluyendo en cada apartado los conceptos indicados.

En la columna de Intereses devengados se consignará para los apartados 1 a 5 el importe que figure en la columna OBLIGACIONES RECONOCIDAS NETAS más los "intereses diferidos" (intereses devengados y no vencidos) y menos los "intereses anticipados" (intereses contabilizados en el ejercicio y que corresponden, por aplicación del principio de devengo, al ejercicio siguiente). El resto de apartados 6 a 8 no se consignará.

En la primera columna (obligaciones reconocidas) los gastos por intereses se consignarán en las casillas números del 1 al 5, sin incluir los gastos de formalización de deudas que puedan darse en las diferentes operaciones financieras y que serán consignados íntegramente en la casilla número 6; ni tampoco las diferencias de cambio que puedan tener lugar en las operaciones de deuda del exterior a largo plazo y de créditos del exterior, las cuales deberán registrarse íntegramente en la casilla número 7.

VOLVER

IMPRIMIR