



Ejecuciones trimestrales de las Entidades Locales. Trimestre 4 - Ejercicio 2021

Entidad Local: **17-46-250-AV-006** **O.A.M. Fundación Deportiva Municipal. F.D.M** (21538) v.4.1.1-












10.34.251.73

Formularios disponibles

Datos presupuesto actualizado y ejecución

F.1.1.1 Resumen Clasificación Económica		
F.1.1.2 Desglose de Ingresos corrientes		
F.1.1.3 Desglose de Ingresos de capital y financieros		
F.1.1.4 Desglose de Gastos corrientes		
F.1.1.5 Desglose de Operaciones de capital y financieras		
F.1.1.8 Remanente de Tesorería		
F.1.1.9 Calendario y Presupuesto Tesorería		
F.1.1.10 Resumen de estado de ejecución del presupuesto		
F.1.1.12 Dotación de plantillas y retribuciones		
F.1.1.13 Deuda viva y vencimiento mensual previsto en próximo trimestre		<input checked="" type="checkbox"/>
F.1.1.14 Perfil de vencimiento de la deuda en los próximos 10 años		<input checked="" type="checkbox"/>

F.1.1.16 Pasivos Contingentes		<input checked="" type="checkbox"/>
F.1.1.17 Beneficios fiscales y su impacto en la recaudación		<input checked="" type="checkbox"/>
F.1.1.18 Préstamos morosos		<input checked="" type="checkbox"/>
Anexos información (formularios requeridos por la IGAE)		
F.1.1.B1 Ajustes Informe de Evaluación para relacionar Ingresos/Gastos con normas SEC		
F.1.1.B2 Información para la aplicación de la Regla del Gasto		
Anexo IA1 Intereses y rendimientos devengados en el ejercicio (gastos)		<input type="checkbox"/>
Anexo IA3 Intereses de operaciones con otras Administraciones Públicas		<input checked="" type="checkbox"/>
Anexo IA4 Avals de la Entidad		<input checked="" type="checkbox"/>
Anexo IA5 Flujos internos		<input type="checkbox"/>
Anexo IB1 Ventas de acciones y participaciones		<input checked="" type="checkbox"/>
Anexo IB2 Inversiones efectuadas por empresas públicas por cuenta de la Entidad local		<input checked="" type="checkbox"/>
Anexo IB3 Adquisición de acciones y participaciones		<input checked="" type="checkbox"/>
Anexo IB4 Operaciones atípicas		<input checked="" type="checkbox"/>
Anexo IB5 Movimientos cuenta "Acreedores por operaciones devengadas"		<input type="checkbox"/>
Anexo IB6 Contratos de arrendamiento financiero		<input checked="" type="checkbox"/>
Anexo IB7 Asociaciones público-privadas		<input checked="" type="checkbox"/>
Anexo IB8 Compraventa a plazos		<input checked="" type="checkbox"/>
Anexo IB9 Movimientos de la cuenta "Acreedores por devolución de ingresos"		<input type="checkbox"/>
Anexo IB10 Intereses y rendimientos devengados (ingresos)		<input checked="" type="checkbox"/>

Anexo IB11 Cambios normativos que suponen variaciones permanentes de recaudación		<input checked="" type="checkbox"/>
Anexo IB12 Detalle de gastos financiados con fondos de la UE o de otras AAPP		<input type="checkbox"/>
Anexo IB13 Contratos sale and lease back		<input checked="" type="checkbox"/>
Anexo IB14 Préstamos fallidos concedidos en el periodo		<input checked="" type="checkbox"/>
Gastos derivados de la gestión del COVID-19		
Efectos en Gastos e Ingresos		
Aplicación del artículo 22 y DF 6ª del RDL 20/2020		
Información relacionada con los mecanismos MRR y REACT-UE de la Unión Europea		
F.1.1.2 Desglose de Ingresos corrientes referidos solo a los fondos recibidos del MRR		<input checked="" type="checkbox"/>
F.1.1.3 Desglose de Ingresos de Capital y Financieros referidos solo a los fondos recibidos del MRR		<input checked="" type="checkbox"/>
F.1.1.4 Desglose de Gastos Corrientes referidos solo a los fondos recibidos del MRR		<input checked="" type="checkbox"/>
F.1.1.5 Desglose de Operaciones de Capital y Financieras, solo fondos recibidos del MRR		<input checked="" type="checkbox"/>
Anexo IA5 Flujos internos referidos solo a los fondos recibidos del MRR		<input checked="" type="checkbox"/>
Anexo IB5 Movimientos cuenta "acreedores por operaciones devengadas", solo fondos recibidos del MRR		<input checked="" type="checkbox"/>
Anexo IB16 Fondos de la Unión Europea recibidos por CCLL. Detalle de cuestionarios F.1.1.2/F.1.1.3		<input checked="" type="checkbox"/>

Observaciones de la Intervención a la información que se comunica:

[VOLVER](#)



Ejecuciones trimestrales de las Entidades Locales. Trimestre 4 - Ejercicio 2021

Entidad Local: **17-46-250-AV-006** **O.A.M. Fundación Deportiva Municipal. F.D.M** (21538) v.4.1.1-

10.34.251.73

Atención: recuerde que los cambios que haga aquí pueden afectar a otros formularios, como por ejemplo el Calendario y Presupuesto de tesorería.

F.1.1.1 Resumen Clasificación Económica

(Unidad: Euros)

No olvide pulsar "Enviar" antes de abandonar el formulario

VOLVER

IMPRIMIR

INGRESOS		Ejercicio Corriente				Ejercicios cerrados	Desviación (B)/(A)-1	Observaciones
		Previsiones iniciales Presupuesto 2021	(A) Estimación Previsiones definitivas al final de ejercicio (1)	(B) Derechos Reconocidos Netos (2)	Recaudación Líquida (2)	Recaudación Líquida (2)		
1	Impuestos directos							
2	Impuestos indirectos							
3	Tasas y otros ingresos	1.340.000,00	1.340.000,00	1.378.426,89	1.369.249,69	29.186,33	0,03	
4	Transferencias corrientes	11.646.972,00	11.646.972,00	11.646.972,00	9.427.321,21	4.058.947,82	0,00	
5	Ingresos patrimoniales	15.050,00	15.050,00	0,00	0,00	0,00	-1,00	
6	Enajenación de inversiones reales							
7	Transferencias de capital							

		578.000,00	1.446.000,00	868.000,00	0,00	0,00	-0,40	
8	Activos financieros	18.180,00	2.292.506,81	13.480,92	13.036,92	0,00	-0,99	
9	Pasivos financieros							
Total Ingresos		13.598.202,00	16.740.528,81	13.906.879,81	10.809.607,82	4.088.134,15	-236,52	

		Ejercicio Corriente				Ejercicios cerrados		
GASTOS		Créditos iniciales Presupuesto 2021	(A) Estimación Créditos definitivos al final de ejercicio (1)	(B) Obligaciones Reconocidas Netos (2)	Pagos Liquidos (2)	Pagos Liquidos (2)	Desviación (B)/(A)-1	Observaciones
1	Gastos de personal	10.108.775,14	10.001.894,03	8.841.319,24	8.841.319,24	175.789,85	-0,12	
2	Gastos en bienes corrientes y servicios	2.298.704,97	3.767.599,11	2.924.714,62	2.215.055,87	1.262.464,15	-0,22	
3	Gastos financieros	6.000,00	16.000,00	4.467,16	4.467,16	0,00	-0,72	
4	Transferencias corrientes	561.942,45	595.149,59	590.075,32	590.075,32	141.635,75	-0,01	
5	Fondo de contingencia y Otros imprevistos							
6	Inversiones reales	604.599,44	1.680.430,54	898.841,13	623.486,39	330.073,17	-0,47	
7	Transferencias de capital	0,00	1.404.608,68	1.404.608,68	1.404.608,68	0,00	0,00	
8	Activos financieros	18.180,00	18.180,00	8.046,46	8.046,46	0,00	-0,56	
9	Pasivos financieros							
Total Gastos		13.598.202,00	17.483.861,95	14.672.072,61	13.687.059,12	1.909.962,92	-209,15	

(1) Estimación Previsiones definitivas al final ejercicio - Presupuesto actualizado , incluyendo las modificaciones ya tramitadas y/o previstas tramitar hasta final de ejercicio

(2) Datos de ejecución acumulados a final del trimestre vencido

No olvide pulsar "Enviar" antes de abandonar el formulario

VOLVER

IMPRIMIR



Ejecuciones trimestrales de las Entidades Locales. Trimestre 4 - Ejercicio 2021

Entidad Local: **17-46-250-AV-006**

O.A.M. Fundación Deportiva Municipal. F.D.M

(21538) v.4.1.1-

10.34.251.73

F.1.1.2 Desglose de Ingresos corrientes

Comunicación ejecución trimestral correspondiente al 4º trimestre del ejercicio 2021

(Unidad: Euros)

No olvide pulsar "Enviar" antes de abandonar el formulario

VOLVER

IMPRIMIR

Los totales coinciden con la Económica.

Desglose de los ingresos corrientes		Ejercicio Corriente				Ejercicios cerrados
		Previsiones iniciales Presupuesto 2021	Estimación Previsiones definitivas al final de ejercicio (1)	Derechos Reconocidos Netos (2)	Recaudación Líquida (2)	Recaudación Líquida (2)
1	IMPUESTOS DIRECTOS	0,00	0,00	0,00	0,00	0,00
<input type="checkbox"/>	10 Impuesto sobre la Renta					
	100 Impuestos sobre la Renta de las Personas Físicas					
	101 Impuesto sobre Sociedades					
	102 Impuesto sobre la Renta de No Residentes					
<input type="checkbox"/>	11 Impuestos sobre el capital					
	110 Impuesto sobre Sucesiones y Donaciones					
	111 Impuesto sobre Patrimonio					

	112	Impuesto sobre Bienes Inmuebles. Bienes Inmuebles de Naturaleza Rústica.						
	113	Impuesto sobre Bienes Inmuebles. Bienes inmuebles de Naturaleza Urbana.						
	114	Impuesto sobre Bienes Inmuebles. Bienes Inmuebles de características especiales.						
	115	Impuesto sobre Vehículos de Tracción Mecánica						
	116	Impuesto sobre Incremento del Valor de los Terrenos de Naturaleza Urbana						
	117	Impuesto sobre viviendas desocupadas						
<input type="checkbox"/>	13	Impuesto sobre las Actividades Económicas						
	130	Impuesto sobre Actividades Económicas						
<input type="checkbox"/>	16	Recargos sobre impuestos directos del Estado y de la Comunidad Autónoma						
	160	Sobre impuestos del Estado						
	161	Sobre impuestos de la Comunidad Autónoma						
<input type="checkbox"/>	17	Recargos sobre impuestos directos de otros entes locales						
	170	En el Impuesto sobre Bienes Inmuebles						
	171	Recargo provincial en el Impuesto sobre Actividades Económicas						
	179	Otros recargos sobre impuestos directos de otros entes locales.						
	18	Impuestos directos extinguidos						
	19	Otros impuestos directos						
	2	IMPUESTOS INDIRECTOS	0,00	0,00	0,00	0,00	0,00	0,00
<input type="checkbox"/>	21	Impuestos sobre el Valor Añadido						
	210	Impuesto sobre el Valor Añadido						
<input type="checkbox"/>	22	Sobre consumos específicos						
	220	Impuestos Especiales						
	220.00	Impuesto sobre el alcohol y bebidas derivadas						
	220.01	Impuesto sobre la cerveza						
	220.02	Impuesto sobre el vino y bebidas fermentadas						
	220.03	Impuesto sobre las labores del tabaco						
	220.04	Impuesto sobre hidrocarburos						
	220.05	Impuesto sobre determinados medios de transporte						
	220.06	Impuesto sobre productos intermedios						

		220.07	Impuesto sobre la energía					
		220.08	Impuesto sobre ventas minoristas de hidrocarburos					
		220.09	Exacción sobre la gasolina					
[-]	26	Recargos sobre impuestos indirectos del Estado y de la Comunidad Autónoma.						
		260	Sobre impuestos del Estado					
		261	Sobre impuestos de la Comunidad Autónoma					
[-]	27	Recargos sobre impuestos indirectos de otros entes locales.						
		270	Sobre impuestos de otros entes locales					
		28 Impuestos indirectos extinguidos						
[-]	29	Otros impuestos indirectos						
		290	Impuesto sobre construcciones, instalaciones y obras					
		291	Impuesto sobre gastos suntuarios (Cotos de caza y pesca)					
		292	Arbitrio sobre importaciones y entregas de mercancías en Canarias (AIEM)					
		293	Impuesto general indirecto canario (IGIC)					
		294	Impuesto sobre la producción, los servicios y la importación (IPSI) de Ceuta y Melilla					
		295	Impuesto sobre primas de seguros					
		296	Impuesto sobre transmisiones patrimoniales y actos jurídicos documentados					
		299	Otros Impuestos indirectos					
3	TASAS Y OTROS INGRESOS			1.340.000,00	1.340.000,00	1.378.426,89	1.369.249,69	29.186,33
[-]	30	Tasas por la prestación de servicios públicos básicos.						
		300	Servicio de abastecimiento de agua					
		301	Servicio de alcantarillado					
		302	Servicio de recogida de basuras					
		303	Servicio de tratamiento de residuos					
		304	Canon de saneamiento					
		309	Otras tasas por prestación de servicios básicos.					
[-]	31	Tasas por la prestación de servicios públicos de carácter social y preferente.						
		310	Servicios hospitalarios					
		311	Servicios asistenciales					
		312	Servicios educativos					
		313	Servicios deportivos					

	319	Otras tasas por prestación de servicios de carácter preferente.						
[-]	32	Tasas por la realización de actividades de competencia local						
	320	Licencias de caza y pesca						
	321	Licencias urbanísticas						
	322	Cedulas de habitabilidad y licencias de primera ocupación						
	323	Tasas por otros servicios urbanísticos						
	324	Tasas sobre el juego						
	325	Tasa por expedición de documentos.						
	326	Tasa por retirada de vehículos.						
	329	Otras tasas por la realización de actividades de competencia local						
[-]	33	Tasas por la utilización privativa o el aprovechamiento especial del dominio público local						
	330	Tasa de estacionamiento de vehículos						
	331	Tasa por entrada de vehículos						
	332	Tasa por utilización privativa o aprovechamiento especial por empresas explotadoras de servicios de suministros.						
	333	Tasa por utilización privativa o aprovechamiento especial por empresas explotadoras de servicios de telecomunicaciones.						
	334	Tasa por apertura de calas y zanjas						
	335	Tasa por ocupación de la vía pública con terrazas						
	336	Tasa por ocupación de la vía pública con suspensión temporal del tráfico rodado.						
	337	Tasas por aprovechamiento del vuelo						
	338	Compensación de Telefónica de España S.A.						
	339	Otras tasas por utilización privativa del dominio público						
[-]	34	Precios públicos	1.320.000,00	1.320.000,00	1.060.562,73	1.052.661,07	29.186,33	
	340	Servicios hospitalarios						
	341	Servicios asistenciales						
	342	Servicios educativos						
	343	Servicios deportivos	1.275.000,00	1.275.000,00	1.029.639,92	1.021.738,26	29.186,33	
	344	Entradas a museos, exposiciones, espectáculos.						
	345	Servicio de transporte público urbano						
	349	Otros precios públicos.	45.000,00	45.000,00	30.922,81	30.922,81	0,00	
[-]	35	Contribuciones especiales						
	350	Para la ejecución de obras						

	351	Para el establecimiento o ampliación de servicios						
	36	Ventas						
	<input type="checkbox"/>	38 Reintegros de operaciones corrientes						
	380	Reintegro de avales						
	389	Otros reintegros de operaciones corrientes						
	<input type="checkbox"/>	39 Otros ingresos	20.000,00	20.000,00	317.864,16	316.588,62	0,00	
	391	Multas						
	391.00	Multas por infracciones urbanísticas						
	391.10	Multas por infracciones tributarias y análogas						
	391.20	Multas por infracciones de la Ordenanza de circulación.						
	391.90	Otras multas y sanciones						
	392	Recargos del periodo ejecutivo y por declaración extemporánea sin requerimiento previo						
	392.00	Recargos por declaración extemporánea sin requerimiento previo						
	392.10	Recargo ejecutivo						
	392.11	Recargo de apremio						
	393	Intereses de demora						
	394	Prestación personal						
	395	Prestación de transporte						
	396	Ingresos por actuaciones de urbanización						
	396.00	Canon de urbanización						
	396.10	Cuotas de urbanización						
	397	Aprovechamientos urbanísticos						
	397.00	Canon por aprovechamientos urbanísticos						
	397.10	Otros ingresos por aprovechamientos urbanísticos						
	398	Indemnizaciones de seguros de no vida						
	399	Otros ingresos diversos	20.000,00	20.000,00	317.864,16	316.588,62	0,00	
	4	TRANSFERENCIAS CORRIENTES	11.646.972,00	11.646.972,00	11.646.972,00	9.427.321,21	4.058.947,82	
	40	De la Administración General de la Entidad Local.	11.646.972,00	11.646.972,00	11.646.972,00	9.427.321,21	4.029.466,82	
	41	De Organismos Autónomos de la Entidad Local.						
	<input type="checkbox"/>	42 De la Administración del Estado.						

	420 De la Administración General del Estado.					
	420.00 Participación en los Tributos del Estado					
	420.10 Fondo Complementario de Financiación					
	420.20 Compensación por beneficios fiscales					
	420.90 Otras transferencias corrientes de la Administración General del Estado.					
	421 De Organismos Autónomos y agencias estatales.					
	421.00 Del Servicio Público de Empleo Estatal					
	421.90 De otros Organismos Autónomos y Agencias.					
	422 De fundaciones estatales.					
	423 De sociedades mercantiles estatales, entidades públicas empresariales y otros organismos públicos.					
	423.00 De Loterías y Apuestas del Estado					
	423.90 De otras sociedades mercantiles estatales, entidades públicas empresariales y organismos públicos					
	43 De la Seguridad Social.					
<input type="checkbox"/>	44 De entes públicos y sociedades mercantiles de la Entidad local.					
	440 De entes públicos					
	441 De sociedades mercantiles					
<input type="checkbox"/>	45 De Comunidades Autónomas		0,00	0,00	0,00	29.481,00
	450 De la Administración General de las Comunidades Autónomas		0,00	0,00	0,00	29.481,00
	450.00 Participación en tributos de la Comunidad Autónoma					
	450.01 Otras transferencias incondicionadas					
	450.02 Transferencias corrientes en cumplimiento de convenios suscritos con la Comunidad Autónoma en materia de Servicios Sociales y Políticas de Igualdad.					
	450.30 Transferencias corrientes en cumplimiento de convenios suscritos con la Comunidad Autónoma en materia de Educación.					
	450.50 Transferencias corrientes en cumplimiento de convenios suscritos con la Comunidad Autónoma en materia de Empleo y Desarrollo local.					
	450.60 Otras transferencias corrientes en cumplimiento de convenios suscritos con la Comunidad Autónoma.					
	450.80 Otras subvenciones corrientes de la Administración General de la Comunidad Autónoma.		0,00	0,00	0,00	29.481,00
	451 De Organismos Autónomos y agencias de las Comunidades Autónomas.					
	452 De fundaciones de las Comunidades Autónomas					
	453 De sociedades mercantiles, entidades públicas empresariales y otros organismos públicos dependientes de					

		las Comunidades Autónomas.					
<input type="checkbox"/>	46	De Entidades Locales					
	461	De Diputaciones, Consejos o Cabildos					
	462	De Ayuntamientos					
	463	De Mancomunidades					
	464	De Áreas Metropolitanas					
	465	De Comarcas					
	466	De Entidades que agrupen Municipios					
	467	De Consorcios					
	468	De Entidades locales Menores					
	47	De Empresas privadas					
	48	De familias e instituciones sin fines de lucro					
<input type="checkbox"/>	49	Del exterior					
	490	Del Fondo Social Europeo					
	491	Del Fondo de Desarrollo Regional					
	492	Del Fondo de Cohesión					
	493	Del Fondo Europeo Agrícola de Garantía (FEAGA)					
	494	Del Fondo Europeo Agrícola de Desarrollo Rural (FEADER)					
	495	Del FEOGA-Orientación					
	496	Del Fondo Europeo de la Pesca (FEP)					
	497	Otras transferencias de la Unión Europea.					
	499	Otras tansferencias del exterior, excluyendo la Unión Europea.					
5		INGRESOS PATRIMONIALES	15.050,00	15.050,00	0,00	0,00	0,00
<input type="checkbox"/>	50	Intereses de títulos y valores					
	500	Del Estado					
	501	De Organismos Autónomos y agencias.					
	504	De sociedades mercantiles estatales, entidades públicas empresariales y otros organismos públicos					
	505	De Comunidades Autónomas					
	506	De Entidades locales					
	507	De empresas privadas					
<input type="checkbox"/>	51	Intereses de anticipos y préstamos concedidos					
	511	A Organismos Autónomos y agencias.					

	514	A sociedades mercantiles, entidades públicas empresariales y otros organismos públicos						
	518	A familias e instituciones sin ánimo de lucro						
	52	Intereses de depósitos	10,00	10,00	0,00	0,00	0,00	0,00
[-]	53	Dividendos y participación beneficios						
	531	De Organismos Autónomos y agencias.						
	534	De Sociedades mercantiles, entidades públicas empresariales y otros organismos públicos.						
	534.00	De sociedades y entidades dependientes de las entidades locales						
	534.10	De sociedades y entidades no dependientes de las entidades locales						
	537	De empresas privadas						
[-]	54	Rentas de bienes inmuebles						
	541	Arrendamientos de fincas urbanas						
	542	Arrendamientos de fincas rústicas						
	544	Censos						
	549	Otras rentas de bienes inmuebles						
[-]	55	Productos de concesiones y aprovechamientos especiales	15.040,00	15.040,00	0,00	0,00	0,00	0,00
	550	De concesiones administrativas con contraprestación periódica	15.040,00	15.040,00	0,00	0,00	0,00	0,00
	551	De concesiones administrativas con contraprestación no periódica						
	552	Derecho de superficie con contraprestación periódica						
	553	Derecho de superficie con contraprestación no periódica						
	554	Aprovechamientos agrícolas y forestales						
	554.00	Producto de explotaciones forestales						
	554.10	Fondo de mejora de montes						
	555	Aprovechamientos especiales con contraprestación						
	559	Otras concesiones y aprovechamientos						
[-]	59	Otros ingresos patrimoniales						
	591	Beneficios por realización de inversiones financieras						
	592	Ingresos por operaciones de intercambio financiero						
	599	Otros ingresos patrimoniales						
	TOTAL INGRESOS DE OPERACIONES CORRIENTES		13.002.022,00	13.002.022,00	13.025.398,89	10.796.570,90	4.088.134,15	

(1) Estimación Previsiones definitivas al final ejercicio - Presupuesto actualizado, incluyendo las modificaciones ya tramitadas y/o previstas tramitar hasta final de ejercicio.

(2) Datos de ejecución acumulados a final del trimestre vencido

Los totales coinciden con la Económica.

No olvide pulsar "Enviar" antes de abandonar el formulario

VOLVER

IMPRIMIR



Ejecuciones trimestrales de las Entidades Locales. Trimestre 4 - Ejercicio 2021

Entidad Local: **17-46-250-AV-006** **O.A.M. Fundación Deportiva Municipal. F.D.M** (21538) v.4.1.1-

10.34.251.73

F.1.1.3 Desglose de Ingresos de capital y financieros

Comunicación ejecución trimestral correspondiente al 4º trimestre del ejercicio 2021

(Unidad: Euros)

No olvide pulsar "Enviar" antes de abandonar el formulario

VOLVER

IMPRIMIR

Los totales coinciden con la Económica.

Desglose de los ingresos de operaciones de capital y financieras		Ejercicio Corriente				Ejercicios cerrados
		Previsiones iniciales Presupuesto 2021	Estimación Previsiones definitivas al final de ejercicio (1)	Derechos Reconocidos Netos (2)	Recaudación Líquida (2)	Recaudación Líquida (2)
6	ENAJENACIÓN DE INVERSIONES REALES	0,00	0,00	0,00	0,00	0,00
<input type="checkbox"/>	60 De terrenos					
	600 Venta de solares					
	601 Venta de fincas rústicas					
	602 Parcelas sobrantes de la vía pública					
	603 Patrimonio público del suelo					
	609 Otros terrenos.					
	61 De las demás inversiones reales					

[-]							
	611	De inversiones de carácter inmaterial					
	612	De objetos valiosos					
	619	De otras inversiones reales					
[-]	68	Reintegros por operaciones de capital					
	680	De ejercicios cerrados					
7		TRANSFERENCIAS DE CAPITAL	578.000,00	1.446.000,00	868.000,00	0,00	0,00
	70	De la Administración General de la Entidad Local.	578.000,00	1.446.000,00	868.000,00	0,00	0,00
	71	De Organismos Autónomos de la Entidad Local					
[-]	72	De la Administración del Estado					
	720	De la Administración General del Estado.					
	721	De Organismos Autónomos y agencias estatales.					
	721.00	Del Servicio Público de Empleo Estatal					
	721.90	De otros Organismos Autónomos y agencias.					
	722	De fundaciones estatales.					
	723	De sociedades mercantiles estatales, entidades públicas empresariales y otros organismos públicos.					
	723.00	De Loterías y Apuestas del Estado					
	723.90	De otras sociedades mercantiles estatales, entidades públicas empresariales y otros organismos públicos					
	73	De la Seguridad Social.					
[-]	74	De entes públicos y sociedades mercantiles de la Entidad local.					
	740	De entes públicos.					
	741	De sociedades mercantiles					
[-]	75	De Comunidades Autónomas					
	750	De la Administración General de las Comunidades Autónomas					
	750.00	Subvenciones afectas a la amortización de préstamos y operaciones financieras.					
	750.02	Transferencias de capital en cumplimiento de convenios suscritos con la Comunidad Autónoma en materia de Servicios Sociales y Políticas de Igualdad.					
	750.30	Transferencias de capital en cumplimiento de convenios suscritos con la Comunidad Autónoma en materia de Educación.					
	750.50	Transferencias de capital en cumplimiento de convenios suscritos con la Comunidad Autónoma en materia de Empleo y Desarrollo local.					
	750.60	Otras transferencias de capital en cumplimiento de					

		convenios suscritos con la Comunidad Autónoma.					
	750.80	Otras transferencias de capital de la Administración General de la Comunidad Autónoma.					
	751	De Organismos Autónomos y agencias de las Comunidades Autónomas.					
	752	De fundaciones de las Comunidades Autónomas					
	753	De sociedades mercantiles, entidades públicas empresariales y otros organismos públicos dependientes de las Comunidades Autónomas.					
<input type="checkbox"/>	76	De Entidades Locales					
	761	De Diputaciones, Consejos o Cabildos					
	762	De Ayuntamientos					
	763	De Mancomunidades					
	764	De Áreas Metropolitanas					
	765	De Comarcas					
	766	De otras Entidades que agrupen Municipios					
	767	De Consorcios					
	768	De Entidades locales Menores					
	77	De empresas privadas					
	78	De familias e instituciones sin fines de lucro					
<input type="checkbox"/>	79	Del exterior					
	790	Del Fondo Social Europeo					
	791	Del Fondo de Desarrollo Regional					
	792	Del Fondo de Cohesión					
	793	Del Fondo Europeo Agrícola de Garantía (FEAGA)					
	794	Del Fondo Europeo Agrícola de Desarrollo Rural (FEADER)					
	795	Del FEOGA-Orientación					
	796	Del Fondo Europeo de la Pesca (FEP)					
	797	Otras transferencias de la Unión Europea					
	799	Otras transferencias del exterior, excluyendo la Unión Europea					
	8	ACTIVOS FINANCIEROS	18.180,00	2.292.506,81	13.480,92	13.036,92	0,00
<input type="checkbox"/>	80	Enajenación de deuda del sector público					
	800	Enajenación de deuda del sector público a corto plazo					
	800.00	Del Estado					
	800.10	De Comunidades Autónomas					

		800.20	De Entidades locales						
		801	Enajenación de deuda del sector público a largo plazo						
		801.00	Del Estado						
		801.10	De Comunidades Autónomas						
		801.20	De Entidades locales						
	<input type="checkbox"/>	81	Enajenación de obligaciones y bonos fuera del sector público						
		810	Enajenación de obligaciones y bonos fuera del sector público a corto plazo						
		811	Enajenación de obligaciones y bonos fuera del sector público a largo plazo						
	<input type="checkbox"/>	82	Reintegro de préstamos y anticipos concedidos al sector público						
		820	Reintegro de préstamos y anticipos concedidos al sector público a corto plazo						
		820.00	Del Estado						
		820.10	De Comunidades Autónomas						
		820.20	De Entidades locales						
		821	Reintegro de préstamos y anticipos concedidos al sector público a largo plazo						
		821.00	Del Estado						
		821.10	De Comunidades Autónomas						
		821.20	De Entidades locales						
	<input type="checkbox"/>	83	Reintegros de préstamos de fuera del sector público	18.180,00	18.180,00	13.480,92	13.036,92	0,00	
		830	Reintegros de préstamos de fuera del sector público a corto plazo.						
		831	Reintegros de préstamos de fuera del sector público a largo plazo.	18.180,00	18.180,00	13.480,92	13.036,92	0,00	
	<input type="checkbox"/>	84	Devolución de depósitos y fianzas constituidos						
		840	Devolución de depósitos						
		841	Devolución de fianzas						
		85	Enajenación de acciones y participaciones del sector público.						
		86	Enajenación de acciones y participaciones fuera del sector público.						
	<input type="checkbox"/>	87	Remanente de tesorería	0,00	2.274.326,81	0,00	0,00	0,00	0,00
		870	Remanente de tesorería.	0,00	2.274.326,81	0,00	0,00	0,00	0,00
		870.00	Para gastos generales	0,00	2.221.298,86	0,00	0,00	0,00	0,00
		870.10	Para gastos con financiación afectada	0,00	53.027,95	0,00	0,00	0,00	0,00

9 PASIVOS FINANCIEROS			0,00	0,00	0,00	0,00	0,00
<input type="checkbox"/>	90 Emisión de Deuda Pública en euros						
	900	Emisión de Deuda Pública en euros a corto plazo.					
	901	Emisión de Deuda Pública en euros a largo plazo.					
<input type="checkbox"/>	91 Préstamos recibidos en euros						
	910	Préstamos recibidos a corto plazo de entes del sector público.					
	911	Préstamos recibidos a largo plazo de entes del sector público.					
	912	Préstamos recibidos a corto plazo de entes de fuera del sector público.					
	913	Préstamos recibidos a largo plazo de entes de fuera del sector público.					
<input type="checkbox"/>	92 Emisión de Deuda Pública en moneda distinta del euro						
	920	Emisión de Deuda Pública en moneda distinta del euro a corto plazo.					
	921	Emisión de Deuda Pública en moneda distinta del euro a largo plazo.					
<input type="checkbox"/>	93 Préstamos recibidos en moneda distinta del euro						
	930	Préstamos recibidos en moneda distinta del euro a corto plazo.					
	931	Préstamos recibidos en moneda distinta del euro a largo plazo.					
<input type="checkbox"/>	94 Depósitos y fianzas recibidos						
	940	Depósitos recibidos					
	941	Fianzas recibidas					
TOTAL INGRESOS DE OPERACIONES DE CAPITAL Y FINANCIERAS			596.180,00	3.738.506,81	881.480,92	13.036,92	0,00

(1) Estimación Previsiones definitivas al final ejercicio - Presupuesto actualizado, incluyendo las modificaciones ya tramitadas y/o previstas tramitar hasta final de ejercicio.

(2) Datos de ejecución acumulados a final del trimestre vencido

Los totales coinciden con la Económica.

No olvide pulsar "Enviar" antes de abandonar el formulario

VOLVER

IMPRIMIR



Ejecuciones trimestrales de las Entidades Locales. Trimestre 4 - Ejercicio 2021

Entidad Local: **17-46-250-AV-006** **O.A.M. Fundación Deportiva Municipal. F.D.M** (21538) v.4.1.1-

10.34.251.73

F.1.1.4 Desglose de Gastos corrientes

Comunicación ejecución trimestral correspondiente al 4º trimestre del ejercicio 2021

(Unidad: Euros)

No olvide pulsar "Enviar" antes de abandonar el formulario

VOLVER

IMPRIMIR

Los totales coinciden con la Económica.

Desglose de los gastos corrientes		Ejercicio Corriente				Ejercicios cerrados
		Créditos iniciales Presupuesto 2021	Estimación Créditos definitivos al final de ejercicio (1)	Obligaciones Reconocidas Netos (2)	Pagos Líquidos (2)	Pagos Líquidos (2)
1	GASTOS DE PERSONAL	10.108.775,14	10.001.894,03	8.841.319,24	8.841.319,24	175.789,85
<input type="checkbox"/>	10 Órganos de gobierno y personal directivo	134.059,76	134.059,76	134.791,12	134.791,12	0,00
	100 Retribuciones básicas y otras remuneraciones de los miembros de los órganos de gobierno					
	100.00 Retribuciones básicas					
	100.01 Otras remuneraciones					
	101 Retribuciones básicas y otras remuneraciones del personal directivo	134.059,76	134.059,76	134.791,12	134.791,12	0,00
	101.00 Retribuciones básicas	134.059,76	134.059,76	134.791,12	134.791,12	0,00

	101.01	Otras remuneraciones					
	107	Contribuciones a planes y fondos de pensiones					
	107.00	De los miembros de los órganos de gobierno					
	107.01	Del personal directivo					
<input type="checkbox"/>	11	Personal eventual					
	110	Retribuciones básicas y otras remuneraciones de personal eventual					
	110.00	Retribuciones básicas					
	110.01	Retribuciones complementarias					
	110.02	Otras remuneraciones					
	117	Contribuciones a planes y fondos de pensiones					
<input type="checkbox"/>	12	Personal Funcionario					
	120	Retribuciones básicas					
	120.00	Sueldos del Grupo A1					
	120.01	Sueldos del Grupo A2					
	120.02	Sueldos del Grupo B					
	120.03	Sueldos del Grupo C1					
	120.04	Sueldos del Grupo C2					
	120.05	Sueldos del Grupo E					
	120.06	Trienios					
	120.09	Otras retribuciones básicas					
	121	Retribuciones complementarias					
	121.00	Complemento de destino					
	121.01	Complemento específico					
	121.03	Otros complementos					
	122	Retribuciones en especie					
	124	Retribuciones de funcionarios en prácticas					
	124.00	Sueldos del Grupo A1					
	124.01	Sueldos del Grupo A2					
	124.02	Sueldos del Grupo B					
	124.03	Sueldos del Grupo C1					
	124.04	Sueldos del Grupo C2					
	124.05	Sueldos del Grupo E					

		124.06	Trienios						
		124.09	Otras retribuciones básicas						
		127	Contribuciones a planes y fondos de pensiones						
	13	Personal Laboral		7.165.063,15	7.036.127,23	6.241.398,10	6.241.398,10	0,00	
	130	Laboral Fijo		7.165.063,15	7.036.127,23	6.241.398,10	6.241.398,10	0,00	
		130.00	Retribuciones básicas	4.958.229,99	4.869.896,56	4.440.122,98	4.440.122,98	0,00	
		130.01	Horas extraordinarias						
		130.02	Otras remuneraciones	2.206.833,16	2.166.230,67	1.801.275,12	1.801.275,12	0,00	
		131	Laboral temporal						
		132	Retribuciones en especie						
		137	Contribuciones a planes y fondos de pensiones						
	14	Otro personal		0,00	0,00	1.800,00	1.800,00	0,00	
		143	Otro personal	0,00	0,00	1.800,00	1.800,00	0,00	
		147	Contribuciones a planes y fondos de pensiones						
	15	Incentivos al rendimiento		220.000,00	227.745,30	220.206,83	220.206,83	29.922,44	
		150	Productividad	220.000,00	220.000,00	220.206,83	220.206,83	29.922,44	
		151	Gratificaciones	0,00	7.745,30	0,00	0,00	0,00	
		152	Otros incentivos al rendimiento						
		153	Complemento de dedicación especial						
	16	Cuotas, prestaciones y gastos sociales a cargo del empleador		2.589.652,23	2.603.961,74	2.243.123,19	2.243.123,19	145.867,41	
	160	Cuotas sociales		2.505.869,24	2.520.178,75	2.188.066,22	2.188.066,22	145.867,41	
		160.00	Seguridad Social	2.490.421,09	2.504.730,60	2.174.838,43	2.174.838,43	145.549,27	
		160.08	Asistencia médico-farmacéutica	500,00	500,00	13.227,79	13.227,79	318,14	
		160.09	Otras cuotas	14.948,15	14.948,15	0,00	0,00	0,00	
	161	Prestaciones sociales		15.654,99	15.654,99	10.028,10	10.028,10	0,00	
		161.03	Pensiones excepcionales						
		161.04	Indemnizaciones al personal laboral por jubilaciones anticipadas	15.654,99	15.654,99	10.028,10	10.028,10	0,00	
		161.05	Pensiones a cargo de la Entidad local						
		161.07	Asistencia médico-farmacéutica a pensionistas						
	162	Gastos sociales del personal		68.128,00	68.128,00	45.028,87	45.028,87	0,00	
		162.00	Formación y perfeccionamiento del personal	10.000,00	10.000,00	240,00	240,00	0,00	
		162.01	Economatos y comedores						

		162.02	Transporte de personal	1.000,00	1.000,00	2.621,82	2.621,82	0,00
		162.04	Acción social					
		162.05	Seguros	30.000,00	30.000,00	0,00	0,00	0,00
		162.09	Otros gastos sociales	27.128,00	27.128,00	42.167,05	42.167,05	0,00
		164	Complemento familiar					
2	GASTOS EN BIENES CORRIENTES Y SERVICIOS			2.298.704,97	3.767.599,11	2.924.714,62	2.215.055,87	1.262.464,15
<input type="checkbox"/>	20 Arrendamientos y cánones			99.951,63	147.934,40	156.982,92	128.591,51	103.198,39
		200	Arrendamientos de terrenos y bienes naturales					
		202	Arrendamientos de edificios y otras construcciones	0,00	5.775,00	0,00	0,00	0,00
		203	Arrendamientos de maquinaria, instalaciones y utillaje	34.957,87	34.957,87	8.234,82	5.400,30	1.886,65
		204	Arrendamientos de material de transporte					
		205	Arrendamientos de mobiliario y enseres					
		206	Arrendamientos de equipos para procesos de información	24.993,76	27.201,53	26.539,04	982,15	26.975,01
		208	Arrendamientos de otro inmovilizado material					
		209	Cánones	40.000,00	80.000,00	122.209,06	122.209,06	74.336,73
<input type="checkbox"/>	21 Reparaciones, mantenimiento y conservación			29.040,00	256.040,16	345.794,12	66.140,47	457.149,29
		210	Infraestructuras y bienes naturales	0,00	6.956,27	73.897,12	24.744,50	409.981,35
		212	Edificios y otras construcciones	0,00	186.220,35	206.290,50	0,00	0,00
		213	Maquinaria, instalaciones técnicas y utillaje	0,00	33.823,54	39.654,75	15.738,25	38.303,44
		214	Elementos de transporte					
		215	Mobiliario					
		216	Equipos para procesos de información	29.040,00	29.040,00	25.951,75	25.657,72	8.864,50
		219	Otro inmovilizado material					
<input type="checkbox"/>	22 Material, suministros y otros			2.163.713,34	3.357.142,52	2.411.969,09	2.010.355,40	698.031,37
		220	Material de oficina	8.000,00	8.000,00	1.942,88	1.942,88	5.146,87
		220.00	Ordinario no inventariable	8.000,00	8.000,00	1.942,88	1.942,88	5.146,87
		220.01	Prensa, revistas, libros y otras publicaciones					
		220.02	Material informático no inventariable					
		221	Suministros	676.217,38	1.176.038,15	971.268,37	828.549,53	366.828,05
		221.00	Energía eléctrica	369.038,47	616.869,03	555.736,21	476.341,91	96.363,42
		221.01	Agua					

	221.02	Gas	111.369,75	362.016,86	270.723,38	225.441,91	123.376,69
	221.03	Combustibles y carburantes					
	221.04	Vestuario	54.177,75	54.177,75	8.497,83	2.313,87	38.138,15
	221.05	Productos alimenticios					
	221.06	Productos farmacéuticos y material sanitario	1.000,00	1.000,00	657,24	657,24	13.717,34
	221.10	Productos de limpieza y aseo	78.008,41	78.008,41	36.554,28	27.884,73	30.965,30
	221.11	Suministros de repuestos de maquinaria, utillaje y elementos de transporte					
	221.12	Suministros de material electrónico, eléctrico y de telecomunicaciones	7.623,00	8.966,10	2.105,40	2.105,40	0,00
	221.13	Manutención de animales					
	221.99	Otros suministros	55.000,00	55.000,00	96.994,03	93.804,47	64.267,15
	222	Comunicaciones	69.752,20	69.752,20	62.085,59	51.396,58	3.525,82
	222.00	Servicios de Telecomunicaciones	68.752,20	68.752,20	61.903,28	51.214,27	3.525,82
	222.01	Postales	1.000,00	1.000,00	182,31	182,31	0,00
	222.02	Telegráficas					
	222.03	Informáticas					
	222.99	Otros gastos en comunicaciones					
	223	Transportes	1.000,00	1.000,00	517,20	517,20	0,00
	224	Primas de seguros	500,00	1.721,00	31.730,99	31.703,02	0,00
	225	Tributos	100,00	100,00	3.453,29	3.453,29	0,00
	225.00	Tributos estatales					
	225.01	Tributos de las Comunidades Autónomas					
	225.02	Tributos de las Entidades locales	100,00	100,00	3.453,29	3.453,29	0,00
	226	Gastos diversos	129.000,00	129.000,00	191.225,39	153.037,04	36.504,94
	226.01	Atenciones protocolarias y representativas					
	226.02	Publicidad y propaganda	121.000,00	121.000,00	108.848,22	73.855,59	36.504,94
	226.03	Publicación en Diarios Oficiales	5.000,00	5.000,00	0,00	0,00	0,00
	226.04	Jurídicos, contenciosos					
	226.06	Reuniones, conferencias y cursos					
	226.07	Oposiciones y pruebas selectivas					
	226.09	Actividades culturales y deportivas					
	226.99	Otros gastos diversos	3.000,00	3.000,00	82.377,17	79.181,45	0,00
	227	Trabajos realizados por otras empresas y profesionales	1.279.143,76	1.971.531,17	1.149.745,38	939.755,86	286.025,69

		227.00	Limpieza y aseo	14.857,64	14.857,64	21.291,62	15.782,56	4.236,59
		227.01	Seguridad	184.241,06	560.333,46	340.874,26	340.874,26	78.144,83
		227.02	Valoraciones y peritajes					
		227.04	Custodia, depósito y almacenaje					
		227.05	Procesos electorales					
		227.06	Estudios y trabajos técnicos	10.600,00	49.128,82	65.910,73	51.045,88	49.763,67
		227.08	Servicios de recaudación a favor de la entidad					
		227.99	Otros trabajos realizados por otras empresas y profesionales	1.069.445,06	1.347.211,25	721.668,77	532.053,16	153.880,60
	<input type="checkbox"/>	23	Indemnizaciones por razón del servicio	6.000,00	6.482,03	9.968,49	9.968,49	4.085,10
		230	Dietas	5.000,00	5.000,00	9.297,99	9.297,99	4.085,10
		230.00	De los miembros de los órganos de gobierno					
		230.10	Del personal directivo	2.000,00	2.000,00	338,45	338,45	0,00
		230.20	Del personal no directivo	3.000,00	3.000,00	8.959,54	8.959,54	4.085,10
		231	Locomoción	1.000,00	1.482,03	670,50	670,50	0,00
		231.00	De los miembros de los órganos de gobierno					
		231.10	Del personal directivo	500,00	500,00	670,50	670,50	0,00
		231.20	Del personal no directivo	500,00	982,03	0,00	0,00	0,00
		233	Otras indemnizaciones					
	<input type="checkbox"/>	24	Gastos de publicaciones					
		240	Gastos de edición y distribución					
		25	Trabajos realizados por administraciones públicas y otras entidades públicas					
		26	Trabajos realizados por Instituciones sin fines de lucro					
	3		GASTOS FINANCIEROS	6.000,00	16.000,00	4.467,16	4.467,16	0,00
	<input type="checkbox"/>	30	De Deuda Pública en euros					
		300	Intereses					
		301	Gastos de emisión, modificación y cancelación					
		309	Otros gastos financieros de Deuda Pública					
	<input type="checkbox"/>	31	De préstamos y otras operaciones financieras en euros					
		310	Intereses					
		311	Gastos de formalización, modificación y cancelación					
		319	Otros gastos financieros de préstamos y otras operaciones financieras en euros					

[-]	32 De Deuda Pública en moneda distinta del euro					
	320 Intereses					
	321 Gastos de emisión, modificación y cancelación					
	322 Diferencias de cambio					
	329 Otros gastos financieros de Deuda Pública en moneda distinta del euro					
[-]	33 De préstamos y otras operaciones financieras en moneda distinta del euro					
	330 Intereses					
	331 Gastos de formalización, modificación y cancelación					
	332 Diferencias de cambio					
	339 Otros gastos financieros de préstamos y otras operaciones financieras en moneda distinta del euro					
[-]	34 De depósitos, fianzas y otros					
	340 Intereses de depósitos					
	341 Intereses de fianzas					
[-]	35 Intereses de demora y otros gastos financieros	6.000,00	16.000,00	4.467,16	4.467,16	0,00
	352 Intereses de demora					
	353 Operaciones de intercambio financiero					
	357 Ejecución de avales					
	358 Intereses por operaciones de arrendamiento financiero (leasing)					
	359 Otros gastos financieros	6.000,00	16.000,00	4.467,16	4.467,16	0,00
4	TRANSFERENCIAS CORRIENTES	561.942,45	595.149,59	590.075,32	590.075,32	141.635,75
	40 A la Administración General de la Entidad Local					
	41 A Organismos Autónomos de la Entidad Local					
[-]	42 A la Administración del Estado					
	420 A la Administración General del Estado					
	421 A Organismos Autónomos y agencias del Estado					
	421.00 Al Servicio Público de Empleo Estatal					
	421.10 A otros organismos autónomos					
	422 A Fundaciones estatales					
	423 A sociedades mercantiles estatales, entidades públicas empresariales y otros organismos públicos					
	423.00 Subvenciones para fomento del empleo					
	423.10 Subvenciones para bonificación de intereses y					

			primas de seguros					
		423.20	Subvenciones para reducir el precio a pagar por los consumidores					
		423.90	Otras subvenciones a sociedades mercantiles estatales, entidades públicas empresariales y otros organismos públicos					
		43	A la Seguridad Social					
		44	A entes públicos y sociedades mercantiles de la Entidad Local					
		440	Subvenciones para fomento del empleo					
		441	Subvenciones para bonificación de intereses y primas de seguros					
		442	Subvenciones para reducir el precio a pagar por los consumidores					
		449	Otras subvenciones a entes públicos y sociedades mercantiles de la Entidad Local					
		45	A Comunidades Autónomas					
		450	A la Administración General de las Comunidades Autónomas					
		451	A Organismos Autónomos y agencias de las Comunidades Autónomas					
		452	A fundaciones de las Comunidades Autónomas					
		453	A sociedades mercantiles, entidades públicas empresariales y otros organismos públicos dependientes de las Comunidades Autónomas					
		453.00	Subvenciones para fomento del empleo					
		453.10	Subvenciones para bonificación de intereses y primas de seguros					
		453.20	Subvenciones para reducir el precio a pagar por los consumidores					
		453.90	Otras subvenciones a sociedades mercantiles, entidades públicas empresariales y otros organismos públicos dependientes de las Comunidades Autónomas					
		46	A Entidades Locales					
		461	A Diputaciones, Consejos o Cabildos insulares					
		462	A Ayuntamientos					
		463	A Mancomunidades					
		464	A Áreas Metropolitanas					
		465	A Comarcas					
		466	A otras Entidades que agrupen municipios					
		467	A Consorcios					
		468	A Entidades Locales Menores					
		47	A Empresas privadas					

[-]							
	470	Subvenciones para fomento del empleo					
	471	Subvenciones para bonificación de intereses y primas de seguros					
	472	Subvenciones para reducir el precio a pagar por los consumidores					
	479	Otras subvenciones a Empresas privadas					
	48	A Familias e Instituciones sin fines de lucro	561.942,45	595.149,59	590.075,32	590.075,32	141.635,75
	49	Al exterior					
	5	FONDO DE CONTINGENCIA Y OTROS IMPREVISTOS	0,00	0,00	0,00	0,00	0,00
[-]	50	Dotación al Fondo de Contingencia de ejecución presupuestaria					
	500	Fondo de Contingencia Art. 31 de la Ley Organica 2/2012, de Estabilidad Presupuestaria y Sostenibilidad Financiera					
	501	Otros imprevistos					
	TOTAL GASTOS DE OPERACIONES CORRIENTES		12.975.422,56	14.380.642,73	12.360.576,34	11.650.917,59	1.579.889,75

(1) Estimación Creditos definitivos al final ejercicio - Presupuesto actualizado, incluyendo las modificaciones ya tramitadas y/o previstas tramitar hasta final de ejercicio.

(2) Datos de ejecución acumulados a final del trimestre vencido

Los totales coinciden con la Económica.

No olvide pulsar "Enviar" antes de abandonar el formulario

VOLVER

IMPRIMIR



Ejecuciones trimestrales de las Entidades Locales. Trimestre 4 - Ejercicio 2021

Entidad Local: **17-46-250-AV-006** **O.A.M. Fundación Deportiva Municipal. F.D.M** (21538) v.4.1.1-

10.34.251.73

F.1.1.5 Desglose de Operaciones de capital y financieras

Comunicación ejecución trimestral correspondiente al 4º trimestre del ejercicio 2021

(Unidad: Euros)

No olvide pulsar "Enviar" antes de abandonar el formulario

VOLVER

IMPRIMIR

Los totales coinciden con la Económica.

Desglose de los gastos de operaciones de capital y financieras		Ejercicio Corriente				Ejercicios cerrados
		Créditos iniciales Presupuesto 2021	Estimación Créditos definitivos al final de ejercicio (1)	Obligaciones Reconocidas Netos (2)	Pagos Líquidos (2)	Pagos Líquidos (2)
6	INVERSIONES REALES	604.599,44	1.680.430,54	898.841,13	623.486,39	330.073,17
<input type="checkbox"/>	60 Inversión nueva en infraestructuras y bienes destinados al uso general					
	600 Inversiones en terrenos					
	609 Otras inversiones nuevas en infraestructuras y bienes destinados al uso general					
<input type="checkbox"/>	61 Inversiones de reposición de infraestructuras y bienes destinados al uso general					
	610 Inversiones en terrenos					
	619 Otras inversiones de reposición en infraestructuras y bienes destinados al uso general					

62	Inversión nueva asociada al funcionamiento operativo de los servicios	578.000,00	884.615,05	220.695,05	79.557,03	275.261,00
621	Terrenos y bienes naturales					
622	Edificios y otras construcciones	578.000,00	712.735,56	96.155,86	77.005,03	0,00
623	Maquinaria, instalaciones técnicas y utillaje	0,00	49.579,49	24.597,03	2.552,00	230.354,73
624	Elementos de transporte					
625	Mobiliario	0,00	2.300,00	4.179,26	0,00	17.548,12
626	Equipos para procesos de información	0,00	0,00	0,00	0,00	13.877,61
627	Proyectos complejos					
629	Otras inversiones nuevas asociadas al funcionamiento operativo de los servicios	0,00	120.000,00	95.762,90	0,00	13.480,54
63	Inversión de reposición asociada al funcionamiento operativo de los servicios	4.704,49	773.920,54	609.439,86	475.223,14	51.182,17
631	Terrenos y bienes naturales					
632	Edificios y otras construcciones	0,00	511.608,10	529.040,39	468.358,85	29.160,80
633	Maquinaria, instalaciones técnicas y utillaje	0,00	252.391,90	77.358,20	3.823,02	3.989,13
634	Elementos de transporte					
635	Mobiliario					
636	Equipos para procesos de información	4.704,49	4.704,49	3.041,27	3.041,27	1.902,00
637	Proyectos complejos					
639	Otras inversiones de reposición asociadas al funcionamiento operativo de los servicios	0,00	5.216,05	0,00	0,00	16.130,24
64	Gastos en inversiones de carácter inmaterial	21.894,95	21.894,95	68.706,22	68.706,22	3.630,00
640	Gastos en inversiones de carácter inmaterial					
641	Gastos en aplicaciones informáticas	21.894,95	21.894,95	68.706,22	68.706,22	3.630,00
648	Cuotas netas de intereses por operaciones de arrendamiento financiero (leasing)					
65	Inversiones gestionadas para otros entes públicos					
650	Gastos en inversiones gestionadas para otros entes públicos					
68	Gastos en inversiones de bienes patrimoniales					
681	Terrenos y bienes naturales					
682	Edificios y otras construcciones					
689	Otros gastos en inversiones de bienes patrimoniales					
69	Inversiones en bienes comunales					
690	Terrenos y bienes naturales					
692	Inversión en infraestructuras					

7	TRANSFERENCIAS DE CAPITAL			0,00	1.404.608,68	1.404.608,68	1.404.608,68	0,00
70	A la Administración General de la Entidad Local			0,00	1.404.608,68	1.404.608,68	1.404.608,68	0,00
71	A Organismos Autónomos de la Entidad Local							
<input type="checkbox"/>	72 A la Administración del Estado							
	720 A la Administración General del Estado							
	721 A Organismos Autónomos y agencias							
	721.00 Al Servicio Público de Empleo Estatal							
	721.09 A otros organismos autónomos							
	722 A fundaciones estatales							
	723 A sociedades mercantiles estatales, entidades públicas empresariales y otros organismos públicos							
	73 A la Seguridad Social							
	74 A entes públicos y sociedades mercantiles de la Entidad local							
<input type="checkbox"/>	75 A Comunidades Autónomas							
	750 A la Administración General de las Comunidades Autónomas							
	751 A Organismos Autónomos y agencias de las Comunidades Autónomas							
	752 A fundaciones de las Comunidades Autónomas							
	753 A sociedades mercantiles, entidades públicas empresariales y otros organismos públicos dependientes de las Comunidades Autónomas							
<input type="checkbox"/>	76 A Entidades Locales							
	761 A Diputaciones, Consejos o Cabildos							
	762 A Ayuntamientos							
	763 A Mancomunidades							
	764 A Áreas Metropolitanas							
	765 A Comarcas							
	766 A Entidades que agrupen Municipios							
	767 A Consorcios							
	768 A Entidades Locales Menores							
	77 A empresas privadas							
	78 A familias e instituciones sin fines de lucro							
	79 Al exterior							

8	ACTIVOS FINANCIEROS		18.180,00	18.180,00	8.046,46	8.046,46	0,00
<input type="checkbox"/>	80 Adquisición de deuda del sector público						
	800 Adquisición de deuda del sector público a corto plazo						
	800.00	Al Estado					
	800.10	A Comunidades Autónomas					
	800.20	A Entidades locales					
	800.90	A otros subsectores					
	801 Adquisición de deuda del sector público a largo plazo						
	801.00	Al Estado					
	801.10	A Comunidades Autónomas					
	801.20	A Entidades locales					
	801.90	A otros subsectores					
<input type="checkbox"/>	81 Adquisición de Obligaciones y Bonos fuera del sector público						
	810	Adquisición de obligaciones y bonos fuera del sector público a corto plazo. Desarrollo por sectores.					
	811	Adquisición de obligaciones y bonos fuera del sector público a largo plazo. Desarrollo por sectores.					
<input type="checkbox"/>	82 Concesión préstamos al sector público						
	820 Préstamos a corto plazo						
	820.00	Al Estado					
	820.10	A Comunidades Autónomas					
	820.20	A Entidades locales					
	820.90	A otros subsectores					
	821 Préstamos a largo plazo						
	821.00	Al Estado					
	821.10	A Comunidades Autónomas					
	821.20	A Entidades locales					
	821.90	A otros subsectores					
<input type="checkbox"/>	83 Concesión de préstamos fuera del sector público		18.180,00	18.180,00	8.046,46	8.046,46	0,00
	830	Préstamos a corto plazo. Desarrollo por sectores.					
	831	Préstamos a largo plazo. Desarrollo por sectores.	18.180,00	18.180,00	8.046,46	8.046,46	0,00
<input type="checkbox"/>	84 Constitución de depósitos y fianzas						
	840 Depósitos						

		840.00	A corto plazo					
		840.10	A largo plazo					
		841	Fianzas					
		841.00	A corto plazo					
		841.10	A largo plazo					
-	85	Adquisición de acciones y participaciones del sector público						
		850	Adquisición de acciones y participaciones del sector público					
		850.10	Adquisición de acciones y participaciones para compensar pérdidas					
		850.20	Adquisición de acciones y participaciones para financiar inversiones no rentables					
		850.90	Resto de adquisiciones de acciones dentro del sector público					
-	86	Adquisición de acciones y participaciones fuera del sector público						
		860	Adquisición de acciones y participaciones fuera del sector público					
		860.10	De empresas nacionales					
		860.20	De empresas de la Unión Europea					
		860.90	De otras empresas					
-	87	Aportaciones patrimoniales						
		870	Aportaciones a fundaciones					
		871	Aportaciones a consorcios					
		872	Aportaciones a otros entes					
		872.10	Aportaciones para compensar pérdidas					
		872.20	Aportaciones para financiar inversiones no rentables					
		872.90	Resto de aportaciones					
	9	PASIVOS FINANCIEROS		0,00	0,00	0,00	0,00	0,00
-	90	Amortización de Deuda Pública en euros						
		900	Amortización de Deuda Pública en euros a corto plazo					
		901	Amortización de Deuda Pública en euros a largo plazo					
-	91	Amortización de préstamos y de operaciones en euros						
		910	Amortización de préstamos a corto plazo de entes del sector público					
		911	Amortización de préstamos a largo plazo de entes del sector público					
		912	Amortización de préstamos a corto plazo de entes de					

		fuera del sector Público					
	913	Amortización de préstamos a largo plazo de entes de fuera del sector público					
-	92	Amortización de Deuda Pública en moneda distinta del euro					
	920	Amortización de Deuda Pública en moneda distinta del euro a corto plazo					
	921	Amortización de Deuda Pública en moneda distinta del euro a largo plazo					
-	93	Amortización de préstamos en moneda distinta del euro					
	930	Amortización de préstamos en moneda distinta del euro a corto plazo					
	931	Amortización de préstamos en moneda distinta del euro a largo plazo					
-	94	Devolución de depósitos y fianzas					
	940	Devolución de depósitos					
	941	Devolución de fianzas					
TOTAL GASTOS DE OPERACIONES DE CAPITAL Y FINANCIERAS			622.779,44	3.103.219,22	2.311.496,27	2.036.141,53	330.073,17

(1) Estimación Creditos definitivos al final ejercicio - Presupuesto actualizado, incluyendo las modificaciones ya tramitadas y/o previstas tramitar hasta final de ejercicio.

(2) Datos de ejecución acumulados a final del trimestre vencido

Los totales coinciden con la Económica.

No olvide pulsar "Enviar" antes de abandonar el formulario

VOLVER

IMPRIMIR



Ejecuciones trimestrales de las Entidades Locales. Trimestre 4 - Ejercicio 2021

Entidad Local: **17-46-250-AV-006** **O.A.M. Fundación Deportiva Municipal. F.D.M** (21538) v.4.1.1-

10.34.251.73

F.1.1.8 Remanente de Tesorería

Comunicación ejecución trimestral correspondiente al 4º trimestre del ejercicio 2021

(Unidad: Euros)

	CÓDIGO	Situación a final trimestre vencido	Confirm. importe cero (*)
1.(+) FONDOS LÍQUIDOS	R29t	653.897,83	
2.(+) TOTAL DERECHOS PENDIENTES DE COBRO	R09t	3.581.948,45	
(+) Del Presupuesto corriente	R01	3.097.271,99	
(+) De Presupuestos cerrados	R02	432.690,40	
(+) De Otras operaciones no presupuestarias	R04	51.986,06	
3.(-) TOTAL OBLIGACIONES PENDIENTES DE PAGO	R19t	1.397.252,63	
(+) Del Presupuesto corriente	R11	985.013,49	
(+) De Presupuestos cerrados	R12	14.587,63	
(+) De Operaciones no presupuestarias	R15	397.651,51	
4.(+) PARTIDAS PENDIENTES DE APLICACIÓN	R89t	-1.076.218,33	

(-) Cobros realizados pendientes de aplicación definitiva	R06	<input type="text" value="1.076.218,33"/>	
(+) Pagos realizados pendientes de aplicación definitiva	R16	<input type="text" value="0,00"/>	
I. REMANENTE DE TESORERÍA TOTAL (1+2-3+4)	R39t	<input type="text" value="1.762.375,32"/>	
II. Saldos de dudoso cobro	R41	<input type="text" value="253.241,21"/>	<input type="checkbox"/>
III. Exceso de financiación afectada	R42	<input type="text" value="53.027,95"/>	<input type="checkbox"/>
IV. REMANENTE DE TESORERÍA PARA GASTOS GENERALES (I-II-III)	R49t	<input type="text" value="1.456.106,16"/>	
V. Saldo de obligaciones pendientes de aplicar al Presupuesto a final de período (1)	R59t	<input type="text" value="153.802,91"/>	<input type="checkbox"/>
VI. Saldo de acreedores por devolución de ingresos a final de periodo	R69t	<input type="text" value="0,00"/>	<input checked="" type="checkbox"/>
VII. REMANENTE DE TESORERÍA PARA GASTOS GENERALES AJUSTADO(IV-V-VI)	R79t	<input type="text" value="1.302.303,25"/>	

(*) Si el importe a reflejar es cero, marcar en este campo para confirmar.

(1) Este importe se corresponde con el saldo de la cuenta 4131 "Acreedores por operaciones devengadas" introducida por la Orden HAC/1364/2018, de 12 de diciembre, por la que se modifican los planes de cuentas locales anexos a las instrucciones de los modelos normal y simplificado de contabilidad local. En el caso de que no se realice la subdivisión de la cuenta 413 "Acreedores por operaciones devengadas" entre la 4130 y 4131 en este apartado sólo se contabilizará la parte de la cuenta 413 que equivale a la 4131.

No olvide pulsar "Enviar" antes de abandonar el formulario

VOLVER

IMPRIMIR



Ejecuciones trimestrales de las Entidades Locales. Trimestre 4 - Ejercicio 2021

Entidad Local: **17-46-250-AV-006****O.A.M. Fundación Deportiva Municipal. F.D.M**

(21538) v.4.1.1-

10.34.251.73

F.1.1.9 Calendario y Presupuesto de Tesorería

En este formulario los datos se envían automáticamente.

VOLVER

IMPRIMIR

(Importes en EUROS)

CONCEPTO	RECAUDACION/PAGOS REALES		
	RECAUDACIÓN/PAGOS ACUMULADA HASTA EL 31/12/2021		
	CORRIENTE	CERRADOS	TOTAL (1)
Fondos líquidos al inicio del periodo (1)			1.471.709,81
Cobros presupuestarios	10.809.607,82	4.088.134,15	14.897.741,97
1. Impuestos directos	0,00	0,00	0,00
2. Impuestos indirectos	0,00	0,00	0,00
3. Tasas y otros ingresos	1.369.249,69	29.186,33	1.398.436,02
4. Transferencias corrientes	9.427.321,21	4.058.947,82	13.486.269,03
5. Ingresos patrimoniales	0,00	0,00	0,00
6. Enajenación de inversiones reales	0,00	0,00	0,00
7. Transferencias de capital	0,00	0,00	0,00
8. Activos financieros	13.036,92	0,00	13.036,92
9. Pasivos financieros	0,00	0,00	0,00
Cobros no presupuestarios	-1.245.598,67	0,00	-1.245.598,67
Cobros realizados pendientes de aplicación definitiva	1.076.218,33	0,00	1.076.218,33
Pagos Presupuestarios	13.687.059,12	1.909.962,92	15.597.022,04
1. Gastos de personal	8.841.319,24	175.789,85	9.017.109,09
2. Gastos en bienes corrientes y servicios	2.215.055,87	1.262.464,15	3.477.520,02
3. Gastos financieros	4.467,16	0,00	4.467,16
4. Transferencias corrientes	590.075,32	141.635,75	731.711,07

5. Fondo de contingencia y Otros imprevistos	0,00	0,00	0,00
6. Inversiones reales	623.486,39	330.073,17	953.559,56
7. Transferencias de capital	1.404.608,68	0,00	1.404.608,68
8. Activos financieros	8.046,46	0,00	8.046,46
9. Pasivos financieros	0,00	0,00	0,00
Pagos no presupuestarios	-50.848,43	0,00	-50.848,43
Pagos realizados pendientes de aplicación definitiva	0,00	0,00	0,00
Fondos líquidos al final del periodo			653.897,83

OBSERVACIONES

(1) En el concepto "Fondos líquidos al inicio del periodo" se reflejará el importe existente al comienzo del ejercicio 2021 (a 01-01-2021).

En este formulario los datos se envían automáticamente.

VOLVER

IMPRIMIR



Ejecuciones trimestrales de las Entidades Locales. Trimestre 4 - Ejercicio 2021

Entidad Local: **17-46-250-AV-006****O.A.M. Fundación Deportiva Municipal. F.D.M**

(21538) v.4.1.1-

10.34.251.73

F1.1.10 - Resumen de Estado de ejecución del presupuesto

(Importes en EUROS)

Los datos se envían automáticamente

VOLVER

IMPRIMIR

INGRESOS	DERECHOS PENDIENTES DE COBRO A 31/12/2020 (EJERCICIOS CERRADOS)	DERECHOS RECONOCIDOS NETOS HASTA EL FIN DEL AÑO (ACUMULADO)	RECAUDACIÓN LÍQUIDA DEL EJERCICIO CORRIENTE HASTA EL FINAL DEL TRIMESTRE (ACDA)	RECAUDACIÓN LÍQUIDA DEL EJERCICIOS CERRADOS HASTA EL FINAL DEL TRIMESTRE (ACDO)	DERECHOS PENDIENTES DE COBRO AL 31/12/2021		
					DE EJERCICIOS CERRADOS	DE EJERCICIOS CORRIENTES	TOTAL
Total Ingresos	4.520.824,55	13.906.879,81	10.809.607,82	4.088.134,15	432.690,40	3.097.271,99	3.529.962,39
1 Impuestos directos	0,00	0,00	0,00	0,00	0,00	0,00	0,00
2 Impuestos indirectos	0,00	0,00	0,00	0,00	0,00	0,00	0,00
3 Tasas y otros ingresos	433.761,20	1.378.426,89	1.369.249,69	29.186,33	404.574,87	9.177,20	413.752,07
4 Transferencias corrientes	4.073.947,82	11.646.972,00	9.427.321,21	4.058.947,82	15.000,00	2.219.650,79	2.234.650,79
5 Ingresos patrimoniales	12.879,63	0,00	0,00	0,00	12.879,63	0,00	12.879,63
6 Enajenación de inversiones reales	0,00	0,00	0,00	0,00	0,00	0,00	0,00
7 Transferencias de capital	9,50	868.000,00	0,00	0,00	9,50	868.000,00	868.009,50
8 Activos financieros	226,40	13.480,92	13.036,92	0,00	226,40	444,00	670,40
9 Pasivos financieros	0,00	0,00	0,00	0,00	0,00	0,00	0,00

CONCEPTO	A 31/12/2020	A 31/12/2021
Derechos pendientes de cobro no presupuestarios	50.248,41	51.986,06
Cobros realizados pendientes de aplicación definitiva	1.267.335,97	1.076.218,33

GASTOS	OBLIGACIONES PENDIENTES DE PAGO A 31/12/2020 (CERRADOS)	OBLIGACIONES RECONOCIDAS NETOS HASTA EL FIN DEL AÑO (ACUMULADO)	PAGOS LÍQUIDOS DEL EJERCICIO CORRIENTE			PAGOS LÍQUIDOS DE EJERCICIOS CERRADOS	OBLIGACIONES PENDIENTES DE PAGO AL 31/12/2021						
			No INCLUIDOS EN CÁLCULOS PERIODO MEDIO PAGO PROVEE.	INCLUIDOS EN CÁLCULOS PERIODO MEDIO PAGO PROVEE.	TOTAL		DE EJERCICIOS CERRADOS			DE EJERCICIOS CORRIENTES			TOTAL
							No INCLUIDOS EN CÁLCULOS PERIODO MEDIO PAGO PROVEE.	INCLUIDOS EN CÁLCULOS PERIODO MEDIO PAGO PROVEE.	TOTAL	No INCLUIDOS EN CÁLCULOS PERIODO MEDIO PAGO PROVEE.	INCLUIDOS EN CÁLCULOS PERIODO MEDIO PAGO PROVEE.	TOTAL	
Total Gastos	1.924.550,55	14.672.072,61	10.840.470,40	2.846.588,72	13.687.059,12	1.909.962,92	14.115,73	471,90	14.587,63	0,00	985.013,49	985.013,49	999.601,12
1 Gastos de personal	176.209,41	8.841.319,24	8.841.319,24	0,00	8.841.319,24	175.789,85	419,56	0,00	419,56	0,00	0,00	0,00	419,56
2 Gastos en bienes corrientes y servicios	1.262.936,05	2.924.714,62	0,00	2.215.055,87	2.215.055,87	1.262.464,15	0,00	471,90	471,90	0,00	709.658,75	709.658,75	710.130,65
3 Gastos financieros	0,00	4.467,16	4.467,16	0,00	4.467,16	0,00	0,00	0,00	0,00	0,00	0,00	0,00	0,00
4 Transferencias corrientes	155.331,92	590.075,32	590.075,32	0,00	590.075,32	141.635,75	13.696,17	0,00	13.696,17	0,00	0,00	0,00	13.696,17
5 Fondo de contingencia y Otros imprevistos	0,00	0,00	0,00	0,00	0,00	0,00	0,00	0,00	0,00	0,00	0,00	0,00	0,00
6 Inversiones reales	330.073,17	898.841,13	0,00	623.486,39	623.486,39	330.073,17	0,00	0,00	0,00	0,00	275.354,74	275.354,74	275.354,74
7 Transferencias de capital	0,00	1.404.608,68	1.404.608,68	0,00	1.404.608,68	0,00	0,00	0,00	0,00	0,00	0,00	0,00	0,00
8 Activos financieros	0,00	8.046,46	0,00	8.046,46	8.046,46	0,00	0,00	0,00	0,00	0,00	0,00	0,00	0,00
9 Pasivos financieros	0,00	0,00	0,00	0,00	0,00	0,00	0,00	0,00	0,00	0,00	0,00	0,00	0,00

CONCEPTO	A 31/12/2020	A 31/12/2021
Obligaciones pendientes de pago no presupuestarias	323.328,13	397.651,51
Pagos realizados pendientes de aplicación definitiva	0,00	0,00
Saldo de obligaciones pendientes de aplicar al Presupuesto	12.961,94	153.802,91

Saldo de acreedores por devolución de ingresos a final de periodo	0,00	0,00
Saldos de dudoso cobro	253.241,21	253.241,21
Exceso de financiación afectada	53.027,95	53.027,95
RT gastos generales	2.221.298,96	1.456.106,16
RT gastos generales ajustado	2.208.337,02	1.302.303,25
Saldos de dudoso cobro/Derechos pendientes de cobro	0,05	0,07
Saldo de obligaciones pendientes de aplicar al Presupuesto/Obligaciones reconocidas netas	0,00	0,01

Los datos se envían automáticamente

VOLVER

IMPRIMIR



Ejecuciones trimestrales de las Entidades Locales. Trimestre 4 - Ejercicio 2021

Entidad Local: **17-46-250-AV-006** **O.A.M. Fundación Deportiva Municipal. F.D.M** (21538) v.4.1.1-

10.34.251.73

F1.1.12 - Dotación de plantillas y retribuciones

VOLVER

IMPRIMIR

Se cumplimentará un cuadro para cada uno de los sectores de actividad de la Entidad

Sectores a considerar (X = con datos)

- X - Administración General de la Entidad Local y resto de sectores
- Policía Local (personal que presta servicios en la Policía Local)
- Sector Asistencia social y de dependencia
- Sector Sanitario (personal que presta servicio en las Instituciones del Servicio Nacional de Salud)
- Educativo Universitario (personal que presta servicio en las Universidades)
- Educativo no universitario (personal que presta servicio en centros de la docencia no universitaria)
- Administración de Justicia (personal que presta servicio en juzgados y tribunales)

Datos de Plantillas y retribuciones de un determinado sector

Administración General de la Entidad Local y resto de sectores ▼

Número total de efectivos

Importe total de Gastos

Modelo para cada sector de actividad

(importe en EUROS)

GRUPO DE PERSONAL	DOTACIÓN DE PLANTILLAS A FIN DE TRIMESTRE VENCIDO	OBLIGACIONES RECONOCIDAS A FIN DE TRIMESTRE VENCIDO (ARTÍCULOS: 10,11,12,13,14,15)					ASISTENCIAS A ÓRGANOS DE GOBIERNO (CAPÍTULO 2)
		BASICAS	COMPLEMENTARIAS	INCENTIVOS AL RENDIMIENTO	PLANES DE PENSIONES	TOTAL RETRIBUCIONES	

Titulares de los Organos de Gobierno	0	0,00	0,00	0,00	0,00	0,00	0,00
Personal Directivo	2	134.791,12	0,00	0,00	0,00	134.791,12	0,00
Personal eventual	0	0,00	0,00	0,00	0,00	0,00	0,00
Funcionarios de carrera	0	0,00	0,00	0,00	0,00	0,00	0,00
Funcionarios interinos	0	0,00	0,00	0,00	0,00	0,00	0,00
Funcionarios en prácticas	0	0,00	0,00	0,00	0,00	0,00	0,00
Laboral fijo	254	4.615.684,38	1.625.713,72	220.206,83	0,00	6.461.604,93	0,00
Laboral temporal	0	0,00	0,00	0,00	0,00	0,00	0,00
Otro personal	2	1.800,00	0,00	0,00	0,00	1.800,00	0,00
Total	258	4.752.275,50	1.625.713,72	220.206,83	0,00	6.598.196,05	0,00

Gastos Comunes sin distribuir por tipos de personal

RETRIBUCIÓN (ARTÍCULO 16)	OBLIGACIONES RECONOCIDAS NETAS A FIN DE TRIMESTRE VENCIDO
Acción social	10.028,10
Seguridad Social	2.188.066,22
Resto del artículo 16 = Resto de Cuotas, prestaciones y gastos sociales a cargo del empleador	45.028,87
Total gastos comunes	2.243.123,19

OBSERVACIONES

VOLVER

IMPRIMIR



Ejecuciones trimestrales de las Entidades Locales. Trimestre 4 - Ejercicio 2021

Entidad Local: **17-46-250-AV-006**

O.A.M. Fundación Deportiva Municipal. F.D.M

(21538) v.4.1.1-

10.34.251.73

F1.1.B1 Ajustes contemplados en el Informe de Evaluación para relacionar el saldo resultante de Ingresos y Gastos previsto a final de ejercicio con la capacidad o necesidad de financiación calculada conforme a las normas del Sistema Europeo de Cuentas.

VOLVER

IMPRIMIR

Importes en euros.

Identificador	Concepto: Estimación del Resultado operaciones no financieras del ejercicio (Cap 1 a 7 de Ingresos - Cap 1 a 7 de Gastos) a final del ejercicio	Importe Ajuste aplicado al saldo presupuestario inicial 2021 (+/-)	Estimación de los ajustes a aplicar a los importes de ingresos y gastos a final del ejercicio.	Observaciones
GR000	Ajuste por recaudacion ingresos Capitulo 1	0,00	0,00	
GR000b	Ajuste por recaudacion ingresos Capitulo 2	0,00	0,00	
GR000c	Ajuste por recaudacion ingresos Capitulo 3	0,00	0,00	
GR001	(+)Ajuste por liquidacion PTE - 2008	0,00	0,00	
GR002	(+)Ajuste por liquidacion PTE - 2009	0,00	0,00	
GR002b	(+/-) Ajuste por liquidación PTE de ejercicios distintos a 2008 y 2009	0,00	0,00	
GR006	Intereses	0,00	0,00	
GR006b	Diferencias de cambio	0,00	0,00	
GR015	(+/-) Ajuste por grado de ejecución del gasto	0,00	0,00	
GR009	Inversiones realizadas por Cuenta de la Corporación Local (2)	0,00	0,00	
GR004	Ingresos por Ventas de Acciones (privatizaciones)	0,00	0,00	
GR003	Dividendos y Participacion en beneficios	0,00	0,00	
GR016	Ingresos obtenidos del presupuesto de la Union Europea	0,00	0,00	
GR017	Operaciones de permuta financiera (SWAPS)	0,00	0,00	
GR018	Operaciones de reintegro y ejecucion de avales	0,00	0,00	
GR012	Aportaciones de Capital	0,00	0,00	
GR013	Asunción y cancelacion de deudas	0,00	0,00	
GR014	Gastos realizados en el ejercicio pendientes de aplicar a presupuesto (cuenta 413 según Orden HAC/1364/2018)	0,00	-140.840,97	
GR008	Adquisiciones con pago aplazado	0,00	0,00	

GR008a	Arrendamiento financiero	0,00	0,00
GR008b	Contratos de asociacion publico privada (APPs)	0,00	0,00
GR010	Inversiones realizadas por la corporación local por cuenta de otra Administracion Publica (3)	0,00	0,00
GR019	Prestamos	0,00	0,00
GR020	Devoluciones de ingresos pendientes de aplicar a presupuesto	0,00	0,00
GR021	Consolidación de transferencias Con otras Administraciones Públicas	0,00	0,00
GR99	Otros (1)	0,00	0,00
Total	Total de ajustes a Presupuesto de la Entidad	0,00	-140.840,97

Importe del ajuste : cantidad con signo (+) incrementa el saldo presupuestario (incrementa la capacidad de financiacion) (-) disminuye el saldo presupuestario (disminuye la capacidad de financiacion).

- (1) Si se incluye este ajuste, en "Observaciones", se hara una breve explicacion del contenido de este ajuste.
- (2) Ajuste por inversiones realizadas por una entidad no integrada en la Corporacion Local para la entidad local.
- (3) Ajuste por inversiones realizadas por la entidad para una entidad no perteneciente a la Corporacion Local.

[VOLVER](#)[IMPRIMIR](#)



Ejecuciones trimestrales de las Entidades Locales. Trimestre 4 - Ejercicio 2021

Entidad Local: 17-46-250-AV-006

O.A.M. Fundación Deportiva Municipal. F.D.M

(21538) v.4.1.1-

10.34.251.73

Anexo B2: Información para la aplicación de la regla del Gasto

VOLVER

IMPRIMIR

Importes en euros.

Concepto	Liquidación Ejercicio 2020 firmada	Liquidación Ejercicio 2020	Presupuesto inicial 2021	Estimación Liquidación 2021	Observaciones
Suma de los capítulos 1 a 7 de gastos (1)	12.777.345,13	12.777.345,13	0,00	14.659.558,99	
AJUSTES Calculo empleos no financieros según el SEC	-188.218,51	-188.218,51	0,00	140.840,97	
(-) Enajenación de terrenos y demás inversiones reales	0,00	0,00	0,00	0,00	
(+/-) Inversiones realizadas por cuenta de la Corporación Local (5)	0,00	0,00	0,00	0,00	
(+/-) Ejecución de Avales	0,00	0,00	0,00	0,00	
(+) Aportaciones de capital	0,00	0,00	0,00	0,00	
(+/-) Asunción y cancelación de deudas	0,00	0,00	0,00	0,00	
(+/-) Gastos realizados en el ejercicio pendientes de aplicar al presupuesto (cuenta 413 según Orden HAC/1364/2018)	-188.218,51	-188.218,51	0,00	140.840,97	
(+/-) Pagos a socios privados realizados en el marco de las Asociaciones público privadas	0,00	0,00	0,00	0,00	
(+/-) Adquisiciones con pago aplazado	0,00	0,00	0,00	0,00	
(+/-) Arrendamiento financiero	0,00	0,00	0,00	0,00	
(+) Préstamos	0,00	0,00	0,00	0,00	
(-) Mecanismo extraordinario de pago proveedores 2012	0,00	0,00	0,00	0,00	
(-) Inversiones realizadas por la Corporación local por cuenta de otra Administración Pública (6)	0,00	0,00	0,00	0,00	
(+/-) Ajuste por grado de ejecución del gasto	0,00	0,00	0,00	0,00	
(+/-) Otros (Especificar) (4)	0,00	0,00	0,00	0,00	
Empleos no financieros terminos SEC excepto intereses de la deuda	12.589.126,62	12.589.126,62	0,00	14.800.399,96	
(-) Pagos por transferencias (y otras operaciones internas) a otras entidades que integran la Corporación Local (2)	0,00	0,00	0,00	-1.404.608,68	
(+/-) Gasto financiado con fondos finalistas procedentes de la Unión Europea o de otras Administraciones públicas	0,00	0,00	0,00	-57.582,65	

Unión Europea	0,00	0,00	0,00	-57.582,65
Estado	0,00	0,00	0,00	0,00
Comunidad Autonoma	0,00	0,00	0,00	0,00
Diputaciones	0,00	0,00	0,00	0,00
Otras Administraciones Publicas	0,00	0,00	0,00	0,00
(-) Transferencias por fondos de los sistemas de financiación (3)	0,00	0,00	0,00	0,00
Total de Gasto computable del ejercicio	12.589.126,62	12.589.126,62	0,00	13.338.208,63

(+/-) Incrementos / disminuciones de recaudación por cambios normativos	0,00	0,00
---	------	------

Detalle de aumentos/disminuciones permanentes de recaudación por cambios normativos (art 12.4)

Id fila	Breve descripción del cambio normativo	Importe Incr(+)/dismin(-) en Presupuesto inicial 2021	Importe Incr(+)/dismin(-) en Liquidación 2021	Norma(s) que cambian	Aplicación económica	Observaciones
---------	--	---	---	----------------------	----------------------	---------------

(-) Disminución gasto computable por inversiones financieramente sostenibles	0,00
--	------

Detalle de disminución gasto computable por inversiones financieramente sostenibles (DA6 LO 9/2013)

Id fila	Descripción inversión financieramente sostenible (7)	Aplicación económica	Grupo de Programa de gasto	Estimación de Obligaciones Reconocidas Netas al final del ejercicio financiadas con cargo al superávit de 2019 (8)	Estimación de Obligaciones Reconocidas Netas al final del ejercicio financiadas con cargo al superávit de 2020 (9)	Observaciones
---------	--	----------------------	----------------------------	--	--	---------------

(1) del capítulo 3 de gastos financieros únicamente se agregaran los gastos de emisión, formalización, modificación y cancelación de préstamos, deudas y otras operaciones financieras, así como los gastos por ejecución de avales. subconceptos (301-311-321-331-357)

(2) ajuste a efectos de consolidación, hay que descontarlo en la entidad pagadora.

(3) solo aplicable a transferencias del sistema de financiación que realizan diputaciones forales del país vasco a la comunidad autónoma, y las que realizan los cabildos insulares a los ayuntamientos canarios.

(4) si se incluye este ajuste en "observaciones" se hará una descripción del ajuste.

(5) ajuste por inversiones realizadas a través de una encomienda, por una entidad no integrada en la corporación local, para la corporación local.

(6) ajuste por inversiones realizadas a través de una encomienda por la corporación local, cuyo destinatario es una entidad no perteneciente a la corporación local.

(7) Deberán detallarse las inversiones financieramente sostenibles que se ajusten a lo dispuesto en la DA sexta de la LO 2/2012 introducida por la LO 9/2013 de control de la deuda comercial, detallando una descripción de las mismas, su aplicación económica, el grupo de programa y las obligaciones reconocidas netas, distinguiendo las que han sido financiadas con cargo al superávit del 2019 y del 2020.

(8) Por aplicación del apartado 5 de la disposición adicional decimosexta del RDL 2/2004, de 5 de marzo, se podrán reconocer obligaciones en 2021 correspondientes a gastos de inversión financieramente sostenible cuyos expedientes se hayan iniciado en 2020 para ser financiadas con cargo al superávit de 2019, siempre que el gasto se haya autorizado y dispuesto o comprometido en

2020 y esto se aplica a las IFS vinculadas a los grupos de programas, 231, 132, 135, 136, 162 y 441 en base a los Art 3 RDL 8/2020 y Art 6 RDL 23/2020. En ambos casos el gasto en que se incurra en 2021 se financiará con cargo al remanente de tesorería de 2020 que quedará vinculado a ese fin por el importe que corresponda.

(9) La financiación con cargo al superávit de 2020 de las inversiones financieramente sostenibles es una medida que sólo puede adoptarse mediante norma con rango de ley, siendo para ello adecuada la Ley de Presupuestos Generales del Estado. Hasta que no se apruebe dicha norma para 2021 o no se apruebe una norma con rango de ley que lo posibilite no se podrá destinar superávit de 2020 a financiar aquella modalidad de inversión en 2021. Queda eliminado el límite que establece la regla especial del destino del superávit de no incurrir en déficit en términos de contabilidad nacional al final del ejercicio 2021 al eliminarse el cumplimiento de las reglas fiscales para 2020 y 2021 .

VOLVERIMPRIMIR



Ejecuciones trimestrales de las Entidades Locales. Trimestre 4 - Ejercicio 2021

Entidad Local: **17-46-250-AV-006**

O.A.M. Fundación Deportiva Municipal. F.D.M

(21538) v.4.1.1-

10.34.251.73

ANEXO IA1. INTERESES Y RENDIMIENTOS DEVENGADOS EN EL TRIMESTRE (GASTOS)

Importes en euros.

	OBLIGACIONES RECONOCIDAS NETAS	INTERESES DEVENGADOS
1. Intereses de deuda pública (conceptos 300 y 320)	0,00	0,00
2. Intereses de préstamos y otras operaciones financieras (conceptos 310 y 330)	0,00	0,00
3. Intereses de depósitos, fianzas (conceptos 340 y 341)	0,00	0,00
4a. Otros intereses (conceptos 352, 358)	0,00	0,00
4b. Ejecución de avales (concepto 357)	0,00	0,00
4. Otros intereses (conceptos 352, 357, 358)	0,00	0,00
5. Operaciones de intercambio financiero (concepto 353)	0,00	0,00
6. Gastos de formalización, emisión, modificación y cancelación (conceptos 301, 311, 321, 331)	0,00	
7. Diferencias de cambio (conceptos 322 y 332)	0,00	
8. Otros gastos financieros (conceptos 309, 319, 329, 339 y 359)	4.467,16	
TOTAL	0,00	0,00

En la columna Obligaciones reconocidas netas se recoge el importe que figure en la columna OBLIGACIONES RECONOCIDAS NETAS incluyendo en cada apartado los conceptos indicados.

En la columna de Intereses devengados se consignará para los apartados 1 a 5 el importe que figure en la columna OBLIGACIONES RECONOCIDAS NETAS más los "intereses diferidos" (intereses devengados y no vencidos) y menos los "intereses anticipados" (intereses contabilizados en el ejercicio y que corresponden, por aplicación del principio de devengo, al ejercicio siguiente). El resto de apartados 6 a 8 no se consignará.

En la primera columna (obligaciones reconocidas) los gastos por intereses se consignarán en las casillas números del 1 al 5, sin incluir los gastos de formalización de deudas que puedan darse en las diferentes operaciones financieras y que serán consignados íntegramente en la casilla número 6; ni tampoco las diferencias de cambio que puedan tener lugar en las operaciones de deuda del exterior a largo plazo y de créditos del exterior, las cuales deberán registrarse íntegramente en la casilla número 7.

VOLVER

IMPRIMIR



Ejecuciones trimestrales de las Entidades Locales. Trimestre 4 - Ejercicio 2021

Entidad Local: **17-46-250-AV-006** **O.A.M. Fundación Deportiva Municipal. F.D.M** (21538) v.4.1.1-

10.34.251.73

ANEXO IA5. FLUJOS INTERNOS

Obligaciones Reconocidas por la Entidad Local a favor de unidades del sector público

Importes en euros.

ENTIDADES RECEPTORAS	NIF	CAPITULO 1	CAPITULO 2	CAPITULO 4	CAPITULO 6	CAPITULO 7	CAPITULO 8
AJUNTAMENT DE VALÈNCIA	P4625200C	0,00	0,00	0,00	0,00	1.404.608,68	0,00

En este cuestionario se deben especificar las obligaciones reconocidas netas por la Entidad Local a favor de las distintas unidades integrantes del sector público (Local, Autonómico o Estatal) por los distintos capítulos presupuestarios indicados. Por tanto, se debe especificar el desglose de las obligaciones reconocidas netas a favor de los organismos, entes y empresas públicas dependientes de la propia Entidad Local, así como a favor de unidades públicas dependientes de otras administraciones (ya se trate de organismos, entes y empresas públicas). Asimismo, se deben especificar las obligaciones reconocidas netas a favor de Fundaciones y de Consorcios en los que participe la Entidad Local.

VOLVER

IMPRIMIR



Ejecuciones trimestrales de las Entidades Locales. Trimestre 4 - Ejercicio 2021

Entidad Local: **17-46-250-AV-006**

O.A.M. Fundación Deportiva Municipal. F.D.M

(21538) v.4.1.1-

10.34.251.73

Anexo IB5: Movimientos de la cuenta 'Acreedores por operaciones devengadas' (1)

Unidades: euros

DESCRIPCIÓN DEL GASTO	APLICACIÓN PRESUPUESTARIA	IMPORTE PENDIENTE DE APLICAR A PRESUPUESTO				IMPORTE PAGADO A 31 DE DICIEMBRE	OBSERVACIONES
		A 1 DE ENERO	ABONOS	CARGOS	A 31 DE DICIEMBRE		
Material Deportivo Vol	0/341/22799	3.966,45	0,00	3.966,45	0,00	3.966,45	
Reparación pavimento	0/342/21300	3.393,44	0,00	3.393,44	0,00	3.393,44	
Regularización peaje	0/342/22102	5,09	0,00	5,09	0,00	5,09	
Regularización peaje	0/342/22102	20,53	0,00	20,53	0,00	20,53	
Regularización peaje	0/342/22102	60,68	0,00	60,68	0,00	60,68	
Regularización peaje	0/342/22102	12,14	0,00	12,14	0,00	12,14	
Regularización peaje	0/342/22102	35,36	0,00	35,36	0,00	35,36	
Regularización peaje	0/342/22102	17,64	0,00	17,64	0,00	17,64	
Regularización peaje	0/342/22102	26,64	0,00	26,64	0,00	26,64	
Regularización peaje	0/342/22102	6,66	0,00	6,66	0,00	6,66	
Regularización peaje	0/342/22102	203,20	0,00	203,20	0,00	203,20	
Regularización peaje	0/342/22102	9,97	0,00	9,97	0,00	9,97	
Regularización peaje	0/342/22102	17,02	0,00	17,02	0,00	17,02	
Regularización peaje	0/342/22102	123,32	0,00	123,32	0,00	123,32	
Regularización peaje	0/342/22102	70,06	0,00	70,06	0,00	70,06	
Regularización peaje	0/342/22102	113,15	0,00	113,15	0,00	113,15	

Impuesto hidrocarburo	0/342/22102	310,85	0,00	310,85	0,00	310,85	
Consumo gas Castell	0/342/22102	21,24	0,00	21,24	0,00	21,24	
Desbroce y limpieza C	0/342/21000	1.996,50	0,00	1.996,50	0,00	1.996,50	
KM 94 rc-e sistema cc	0/342/62300	2.552,00	0,00	2.552,00	0,00	2.552,00	
Luz Nazaret diciembre	0/342/22100	0,00	4.892,82	4.892,82	0,00	4.892,82	
Luz El Carmen diciem	0/342/22100	0,00	2.457,43	2.457,43	0,00	2.457,43	
Luz Velódromo diciem	0/342/22100	0,00	2.743,20	2.743,20	0,00	2.743,20	
Luz San Luis diciembr	0/342/22100	0,00	8.972,39	8.972,39	0,00	8.972,39	
Luz Petxina diciembre	0/342/22100	0,00	11.312,08	11.312,08	0,00	11.312,08	
Luz Cabañal diciembr	0/342/22100	0,00	1.149,48	1.149,48	0,00	1.149,48	
Luz Benimaclet dicien	0/342/22100	0,00	2.882,41	2.882,41	0,00	2.882,41	
Luz agrupada diciemb	0/342/22100	0,00	5.161,57	5.161,57	0,00	5.161,57	
Limpieza Volta a peu	0/341/22700	0,00	815,56	815,56	0,00	815,56	
Servicio genérico limp	0/342/22700	0,00	461,13	461,13	0,00	461,13	
M:O: Otros técnicos	0/342/21300	0,00	172,91	172,91	0,00	172,91	
M:O: Otros técnicos	0/342/21300	0,00	79,38	79,38	0,00	79,38	
Servicio comunicaciór	0/341/22799	0,00	402,33	402,33	0,00	402,33	
PROTURF 21+5+6 50	0/342/22199	0,00	1.524,30	1.524,30	0,00	1.524,30	
Servicios mantenimie	0/342/22199	0,00	2.884,40	2.884,40	0,00	2.884,40	
Servicio técnico Sond	0/340/22706	0,00	14.997,95	14.997,95	0,00	14.997,95	
Contenedores 5M3	0/340/22799	0,00	760,45	760,45	0,00	760,45	
Auditoría en materia c	0/340/22706	0,00	2.262,70	2.262,70	0,00	2.262,70	
Decoración floral esce	0/341/22799	0,00	300,01	300,01	0,00	300,01	
Servicios de telecomu	0/340/22200	0,00	2.564,15	0,00	2.564,15	0,00	
Servicios de telecomu	0/340/22201	0,00	522,65	0,00	522,65	0,00	
Vehículos de alquiler	0/341/22799	0,00	357,25	0,00	357,25	0,00	
Billetes tren	0/341/22799	0,00	120,00	0,00	120,00	0,00	
Vuelos Gay Games	0/342/22799	0,00	850,00	0,00	850,00	0,00	
Hotel y seguro viaje G	0/341/22799	0,00	1.100,00	0,00	1.100,00	0,00	
Esparadrapo tela 5x2,	0/342/22106	0,00	69,55	0,00	69,55	0,00	
Remolque y fondeo B	0/342/21000	0,00	8.833,00	0,00	8.833,00	0,00	
Servicios seguridad s	0/342/22701	0,00	41.254,95	0,00	41.254,95	0,00	
					40.184,10		

Servicios de seguridad	0/342/22701	0,00	40.184,10	0,00		0,00
Servicios de seguridad	0/342/22701	0,00	40.565,25	0,00	40.565,25	0,00

Página 1 de 2: siguiente > | última >>

(1) Esta cuenta deberá recoger todas las operaciones devengadas durante el periodo considerado, por la Corporación Local, que se hayan registrado en la cuenta 413, con independencia de las posibles divisionarias utilizadas en dicha cuenta, de acuerdo con lo establecido en la modificación de los Planes de Cuentas locales aprobada por Orden HAC/1364/2018.

Información de cada gasto efectuado indicando:

- Descripción del gasto: código y denominación
- Aplicación presupuestaria a la que debiera haberse imputado
- Importe de las obligaciones pendientes de aplicar a 1 de enero
- Importe de las obligaciones pendientes de aplicar a presupuesto surgidas en el año (Abonos), es decir, obligaciones pendientes
- Importe de las obligaciones pendientes de aplicar imputadas al presupuesto del ejercicio, ya procedan del propio ejercicio o de ejercicios anteriores (Cargos)
- Importe de las obligaciones pendientes de aplicar a fin del trimestre
- Importe de las obligaciones pendientes de aplicar a aplicar a fin del trimestre que estuvieran pagadas a dicha fecha
- Observaciones: Al menos, se indicará si en el momento de elaboración de la cuenta ya se ha realizado la aplicación al presupuesto del ejercicio y se explicará

VOLVER

IMPRIMIR



Ejecuciones trimestrales de las Entidades Locales. Trimestre 4 - Ejercicio 2021

Entidad Local: **17-46-250-AV-006**

O.A.M. Fundación Deportiva Municipal. F.D.M

(21538) v.4.1.1-

10.34.251.73

Anexo IB5: Movimientos de la cuenta 'Acreedores por operaciones devengadas' (1)

Unidades: euros

DESCRIPCIÓN DEL GASTO	APLICACIÓN PRESUPUESTARIA	IMPORTE PENDIENTE DE APLICAR A PRESUPUESTO				IMPORTE PAGADO A 31 DE DICIEMBRE	OBSERVACIONES
		A 1 DE ENERO	ABONOS	CARGOS	A 31 DE DICIEMBRE		
Servicios comunicac	0/341/22799	0,00	1.138,50	0,00	1.138,50	0,00	
Servicios de comunic	0/341/22799	0,00	1.138,50	0,00	1.138,50	0,00	
Servicios asistencia té	0/342/22799	0,00	3.170,38	0,00	3.170,38	0,00	
Suministro trofeos	0/341/22199	0,00	5.910,85	0,00	5.910,85	0,00	
Material eléctrico	0/341/22199	0,00	5.353,78	0,00	5.353,78	0,00	
Billete avión Valencia-	0/341/22799	0,00	670,00	0,00	670,00	0,00	
TOTAL		12.961,94	218.035,41	77.194,44	153.802,91	77.194,44	

Página 2 de 2: << primera | < anterior

(1) Esta cuenta deberá recoger todas las operaciones devengadas durante el periodo considerado, por la Corporación Local, que se hayan registrado en la cuenta 413, con independencia de las posibles divisionarias utilizadas en dicha cuenta, de acuerdo con lo establecido en la modificación de los Planes de Cuentas locales aprobada por Orden HAC/1364/2018.

Información de cada gasto efectuado indicando:

- Descripción del gasto: código y denominación
- Aplicación presupuestaria a la que debiera haberse imputado
- Importe de las obligaciones pendientes de aplicar a 1 de enero
- Importe de las obligaciones pendientes de aplicar a presupuesto surgidas en el año (Abonos), es decir, obligaciones pendientes
- Importe de las obligaciones pendientes de aplicar imputadas al presupuesto del ejercicio, ya procedan del propio ejercicio o de ejercicios anteriores (Cargos)
- Importe de las obligaciones pendientes de aplicar a fin del trimestre
- Importe de las obligaciones pendientes de aplicar a aplicar a fin del trimestre que estuvieran pagadas a dicha fecha

- Observaciones: Al menos, se indicará si en el momento de elaboración de la cuenta ya se ha realizado la aplicación al presupuesto del ejercicio y se explicará

VOLVER

IMPRIMIR



Ejecuciones trimestrales de las Entidades Locales. Trimestre 4 - Ejercicio 2021

Entidad Local: **17-46-250-AV-006**

O.A.M. Fundación Deportiva Municipal. F.D.M

(21538) v.4.1.1-

10.34.251.73

Anexo IB9: Movimientos de la cuenta "Acreedores por devolución de Ingresos".

Unidades: euros

APLICACIÓN PRESUPUESTARIA	DESCRIPCIÓN	PENDIENTES DE PAGO A 1 DE ENERO	MODIFICACIONES AL SALDO INICIAL Y ANULACIONES	RECONOCIDAS EN EL EJERCICIO	TOTAL DEVOLUCIONES RECONOCIDAS	PRESCRIPCIONES	PAGADAS EN EL EJERCICIO	PENDIENTES DE PAGO A 31 DE DICIEMBRE
0/34300/01	Servicios deportivos	0,00	0,00	872,80	872,80	0,00	872,80	0,00
0/34300/01	Servicios deportivos	0,00	0,00	141,73	141,73	0,00	141,73	0,00
0/34300/01	Servicios deportivos	0,00	0,00	1.361,50	1.361,50	0,00	1.361,50	0,00
0/34300/01	Servicios deportivos	0,00	0,00	478,54	478,54	0,00	478,54	0,00
0/34300/01	Servicios deportivos	0,00	0,00	14.131,34	14.131,34	0,00	14.131,34	0,00
TOTAL		0,00	0,00	16.985,91	16.985,91	0,00	16.985,91	0,00

VOLVER

IMPRIMIR



Ejecuciones trimestrales de las Entidades Locales. Trimestre 4 - Ejercicio 2021

Entidad Local: **17-46-250-AV-006**

O.A.M. Fundación Deportiva Municipal. F.D.M

(21538) v.4.1.1-

10.34.251.73

ANEXO IB12: DETALLE DE GASTOS FINANCIADOS CON FONDOS DE LA UNIÓN EUROPEA O DE OTRAS ADMINISTRACIONES PÚBLICAS (GASTOS CON FINANCIACIÓN AFECTADA). Regla de gasto

GASTOS				INGRESOS				
CÓDIGO DEL GASTO (1)	DESCRIPCIÓN DEL GASTO (2)	GASTOS REALIZADOS		APLICACIÓN PRESUPUESTARIA (5)	UE / ADMINISTRACIÓN PÚBLICA QUE FINANCIA EL GASTO (6)	INGRESOS RECIBIDOS DE LA UE O DE OTRAS ADMINISTRACIONES PÚBLICAS (7)		APLICACIÓN PRESUPUESTARIA (8)
		GASTO DEL AÑO (3)	COEFICIENTE DE FINANCIACIÓN (4)			EJERCICIO	IMPORTE	
201700101	PROYECTO "T	4.260,00	100,00	0/341/47900	UNIÓN EUROPEA	2.017	118.040,00	0/47900
201700101	PROYECTO "T	53.322,65	100,00	0/341/48000	UNIÓN EUROPEA	2.019	28.010,00	0/47900
201900801	PROYECTO E	0,00	100,00	0/341/22799	UNIÓN EUROPEA	2.019	3.307,50	0/47900
201900802	PROYECTO E	0,00	100,00	0/341/22709	UNIÓN EUROPEA	2.019	6.780,00	0/47900
TOTAL		57.582,65					156.137,50	

NOTAS

Gastos:

- (1) Código del gasto: es el código identificativo que en el sistema contable tenga asignado el gasto.
- (2) Descripción del gasto: se realizará una breve descripción del proyecto del gasto realizado.
- (3) Gasto total del año: se indicará el importe total de las obligaciones reconocidas netas durante el ejercicio correspondientes al proyecto de gasto descrito en la columna anterior.
- (4) Coeficiente de financiación obtenido como cociente entre los ingresos presupuestarios reconocidos y pendientes de reconocer por cada uno de los ingresos afectados a que se refiere este cuestionario y el importe total del gasto presupuestario (realizado y a realizar).
- (5) Aplicación presupuestaria: será la aplicación o aplicaciones presupuestarias de gastos a las que se haya imputado el gasto realizado en el año.

Ingresos:

(6) UE/Administración pública que financia el gasto: se indicará si los ingresos proceden de la Unión Europea o de una Administración pública.

En el caso de que los ingresos provengan de la UE, se señalará el fondo europeo que lo financia. En el caso de que los ingresos afectados procedan de una Administración pública, se indicará el organo de la Administración o la entidad que lo financia.

(7) Ingresos recibidos de la UE o de otras Administraciones Públicas: serán los ingresos recibidos hasta el final del ejercicio de referencia del cuestionario, detallados por año, de la UE o de una Administración Pública para financiar los gastos. Los ingresos pueden haberse obtenido en un año distinto al de realización del gasto que financian.

(8) Aplicación presupuestaria: será la aplicación presupuestaria a la que se hayan imputado los ingresos afectados a la realización de los gastos.

Los datos se envían automáticamente

VOLVER

IMPRIMIR