

SINDICATURA DE COMPTES  
DE LA COMUNITAT VALENCIANA

**INFORME DE FISCALITZACIÓ DEL COMPTE  
GENERAL DE LES ENTITATS LOCALS**

Exercici 2019



## RESUM

Aquest informe proporciona una visió global del sector públic local de la Comunitat Valenciana, segons el compte general retut en 2019 i, en concret, sobre la seua composició, compliment del cycle pressupostari, qualitat dels comptes retuts, agregats i evolució de les magnituds pressupostàries i financeropatrimonials.

Els comptes estan disponibles per als ciutadans en el portal [www.rendiciondecuentas.es](http://www.rendiciondecuentas.es), compartit amb el Tribunal de Comptes i la majoria dels òrgans de control extern de les comunitats autònomes. Així mateix, la informació pressupostària i financera de les entitats del sector públic local valencià, corresponent a cada un dels ens locals i a les seues entitats dependents, pot consultar-se en el lloc web de la Sindicatura de Comptes <https://www.sindicom.gva.es/detall-i-agregats-de-les-entitats-locales>.

Quant al compliment de les obligacions derivades de l'execució del cycle pressupostari, l'Informe posa de manifest un incompliment rellevant dels terminis, ja que la gran majoria de les entitats locals no van aprovar el seu pressupost dins del termini legal (73%), i són rellevants també les que no van aprovar en termini la liquidació (40%) o no van aprovar en termini el compte general (16%).

A 1 de març de 2021, 33 entitats locals no havien presentat el Compte General de 2019. D'aquesta xifra, 20 entitats corresponien a municipis. Amb posterioritat, fins al 31 de maig de 2021, van presentar el compte 18 d'aquests municipis. La falta de presentació dels comptes és un incompliment molt greu d'una obligació essencial de qui gestiona fons públics.

La Sindicatura ha mantingut una actitud proactiva pel que fa a l'obtenció dels comptes, i ha efectuat els recordatoris i requeriments habituals. El nombre d'entitats que no compleixen l'obligació de remetre els comptes es manté en nivells baixos, encara que ha d'aspirar-se a reduir-los a zero. Hi pot contribuir, tal com esmenta l'Informe, la impossibilitat de percebre subvencions de la Generalitat en el cas de no estar al dia en la rendició de comptes a la Sindicatura.

S'observa un notable increment en el compliment del termini legal de rendició del compte general en relació amb l'exercici anterior, encara que cal tindre en compte que per a 2019 aquest període es va ampliar en 99 dies a causa de l'estat d'alarma. A partir de 2017 s'observa una menor rendició del compte general en el termini legal, en entrar en vigor el nou termini de rendició, el 15 d'octubre de l'exercici posterior a què correspon cada compte (la data de referència anterior era el 31 d'octubre).

En la revisió dels comptes s'ha verificat que les incidències pressupostàries més freqüents són l'existència d'un romanent de tresoreria per a despeses generals negatiu, un resultat pressupostari ajustat negatiu i la falta d'estimació de l'import de dubtós cobrament en la determinació del romanent de tresoreria.



La Sindicatura compara les dades agregades de les institucions que han retut comptes en els últims dos anys, a fi de reflectir una informació homogènia. En 2019, el resultat pressupostari ajustat dels municipis és positiu, encara que un 8,9% inferior en relació amb l'exercici anterior, en passar de 629 milions d'euros en 2018 a 573 milions d'euros en 2019.

El romanent de tresoreria per a despeses generals agregat ha millorat en 2019 en tots els tipus d'entitats, excepte a les províncies i els organismes autònoms. La variació del romanent en els municipis ha experimentat un increment del 6,6%, mentre que en 2018 va augmentar un 11,3%.

Una altra magnitud que reflecteix la millora del sector local de la Comunitat Valenciana és la reducció de l'endeutament, suma dels deutes a curt i a llarg termini, en disminuir en 2019 la dependència d'aquesta font de finançament per al conjunt d'entitats locals en un 12,8%.

Les obligacions pendents d'aplicar a pressupost al tancament de l'exercici 2019 van ascendir a 140.686 milers d'euros. En termes homogenis, han augmentat una mitjana del 35,2% per al conjunt d'entitats locals, si bé aquesta variació ha sigut heterogènia per tipus d'entitat i destaca per la seua importància quantitativa l'increment d'un 20,1% en els municipis i d'un 185,3% a les províncies. S'ha de destacar que, segons la disposició addicional sisena de la Llei Orgànica 9/2013, sobre regles especials per al destí del superàvit pressupostari, les entitats locals han de destinar, en primer lloc, el superàvit en comptabilitat nacional o, si fora menor, el romanent de tresoreria per a despeses generals a atendre les obligacions pendents d'aplicar a pressupost comptabilitzades a 31 de desembre de l'exercici anterior.

Finalment, l'Informe reitera les recomanacions d'exercicis anteriors i assenyala la necessitat del compliment del cicle pressupostari, la potenciació del control intern i l'adopció de les mesures necessàries per a esmenar les anomalies que es posen de manifest. I afegim que s'hauria de revisar l'estructura del sector públic local empresarial de manera que la creació i actuació d'aquestes entitats responga, de manera efectiva, a raons de millora de la gestió pública, eficiència i sostenibilitat financera.

## **NOTA**

---

Aquest resum pretén ajudar a comprendre els resultats del nostre informe i facilitar la tasca als lectors i als mitjans de comunicació. Recomanem llegir-lo per a conèixer el veritable abast del treball realitzat.



# Informe de fiscalització del compte general de les entitats locals

Exercici 2019

Sindicatura de Comptes  
de la Comunitat Valenciana



## ÍNDEX

<b>1. Introducció</b>	<b>3</b>
<b>2. Responsabilitats dels òrgans de les entitats locals en relació amb la rendició de comptes i el compliment de la legalitat</b>	<b>4</b>
<b>3. Responsabilitat de la Sindicatura de Comptes</b>	<b>5</b>
<b>4. Conclusions de la rendició d'informació exigida per la Instrucció</b>	<b>6</b>
<b>5. Recomanacions</b>	<b>10</b>
<b>Apèndix 1. Marc normatiu</b>	<b>12</b>
<b>Apèndix 2. Objectius, abast i metodologia</b>	<b>17</b>
<b>Apèndix 3. Composició del sector públic local valencià</b>	<b>22</b>
<b>Apèndix 4. Presentació i examen dels comptes</b>	<b>28</b>
<b>Apèndix 5. Anàlisi econòmica del sector públic local valencià</b>	<b>44</b>
<b>Tràmit d'al·legacions</b>	<b>79</b>
<b>Aprovació de l'informe</b>	<b>80</b>
<b>Annex 1. Comprovacions i indicadors i ràtios</b>	
<b>Annex 2. Incidències</b>	
<b>Annex 3. Al·legacions i informe sobre les al·legacions</b>	



## 1. INTRODUCCIÓ

La Llei de la Generalitat Valenciana 6/1985, d'11 de maig, de Sindicatura de Comptes, en la redacció vigent en l'exercici fiscalitzat, inclou en l'article 2.1.b dins del sector públic valencià les entitats locals que conformen el territori de la Comunitat Valenciana, els seus organismes autònoms, les societats mercantils públiques locals dependents d'aquestes i les entitats que estiguen participades majoritàriament per aquelles.

La fiscalització dels comptes de les entitats locals s'inclou en l'article 10, on s'estableix que les entitats locals han de presentar els seus comptes generals a la Sindicatura de Comptes dins del termini general establert en la legislació bàsica estatal reguladora de les hisendes locals, és a dir, el 15 d'octubre de l'any següent al de l'exercici al qual corresponguen.

Així mateix, l'article 10.2 estableix que les entitats incloses en l'article 2 d'aquesta llei, que no integren els seus comptes en els comptes generals de la Generalitat ni en els d'alguna entitat local, han de presentar els seus comptes a la Sindicatura de Comptes abans del 30 de juny de l'any següent al de l'exercici econòmic al qual corresponguen, llevat que una norma legal establisca un altre termini.

Aquest informe reflecteix la informació agregada de les entitats locals obligades a retre els seus comptes per l'article 209 del text refós de la Llei Reguladora de les Hisendes Locals, aprovat pel Reial Decret Legislatiu 2/2004, de 5 de març (d'ara en avant, TRLRHL). Les instruccions de comptabilitat de 2013 despleguen el contingut d'aquests comptes quan diuen que el compte general està integrat per:

- a) El compte de la mateixa entitat.
- b) El compte dels organismes autònoms.
- c) Els comptes anuals de les societats mercantils de capital íntegrament propietat de les entitats locals.
- d) Els comptes anuals de les entitats públiques empresarials.

D'altra banda, la Llei 40/2015, d'1 d'octubre, de Règim Jurídic del Sector Públic, regula el règim jurídic dels consorcis i estableix que els estatuts de cada consorci determinaran l'Administració pública d'adscripció i queden subjectes al règim de pressupost, comptabilitat i control d'aquesta, i els seus comptes s'han d'incloure en el compte general de l'Administració pública d'adscripció. En conseqüència, els comptes anuals dels consorcis adscriuats a una entitat local formen part del contingut del compte general d'aquesta.

A més, dins de la documentació complementària al compte general s'inclouen els comptes de les societats mercantils participades majoritàriament per les entitats locals i els comptes anuals de les unitats dependents de l'entitat local incloses en l'àmbit d'aplicació de la Llei Orgànica 2/2012, de 27 d'abril, d'Estabilitat Pressupostària i Sostenibilitat Financera, no compresos en el cas anterior ni integrats en el compte general, la qual cosa inclou les fundacions, associacions i altres institucions sense fins lucratiu (ISFL).



## **2. RESPONSABILITATS DELS ÒRGANS DE LES ENTITATS LOCALS EN RELACIÓ AMB LA RENDICIÓ DE COMPTES I EL COMPLIMENT DE LA LEGALITAT**

Les responsabilitats dels diferents òrgans en relació amb la formació, aprovació i rendició del compte general de la corporació s'estableixen en el TRLRHL i són les que es resumeixen a continuació:

- Els estats i comptes de l'entitat local els ha de retre el seu president abans del dia 15 de maig de l'exercici següent al qual corresponguen. Els dels organismes autònoms i societats mercantils el capital de les quals pertanga íntegrament a aquella, retuts i proposats inicialment pels òrgans competents d'aquests, s'han de remetre a l'entitat local en el mateix termini (article 212.1 del TRLRHL).
- La intervenció és responsable de formar el compte general abans de l'1 de juny, per a sotmetre'l a informe de la Comissió Especial de Comptes de l'entitat (article 212.2 del TRLRHL).
- El ple de la corporació ha d'aprovar el compte general, i en l'article 212.4 del TRLRHL es fixa l'1 d'octubre com a termini.
- L'entitat ha de retre el compte general de cada exercici a la Sindicatura de Comptes abans del 15 d'octubre de l'exercici següent al qual corresponga (article 10 de la Llei 6/1985, de Sindicatura de Comptes, en la redacció vigent).
- Els comptes anuals que integren el compte de la mateixa entitat local i els que ha de formar cada un dels seus organismes autònoms i els seus consorcis adscrits són els següents:
  - a) El balanç
  - b) El compte del resultat economicopatrimonial
  - c) L'estat de canvis en el patrimoni net
  - d) L'estat de fluxos d'efectiu
  - e) L'estat de liquidació del pressupost
  - f) La memòria
- Els òrgans locals són responsables d'elaborar i aprovar els comptes generals de manera que expressen la imatge fidel del patrimoni, de la situació financera, de l'execució del pressupost i dels resultats de l'entitat, d'acord amb el marc normatiu aplicable a les entitats locals, i del control intern que consideren necessari per a preparar el compte general lliure d'incorrecció material deguda a frau o error.



A més de formar i presentar el compte general, els òrgans locals han de garantir que les activitats, les operacions financeres i la informació reflectides en els comptes anuals resulten conformes amb les normes aplicables, i establir els sistemes de control intern que consideren necessaris per a aquesta finalitat.

### **3. RESPONSABILITAT DE LA SINDICATURA DE COMPTES**

La responsabilitat de la Sindicatura de Comptes és expressar una opinió sobre el compliment de la legalitat aplicable a la rendició de la informació de les entitats locals indicada en l'apartat 2, corresponent a l'exercici 2019, basada en la fiscalització realitzada. Per a això, hem dut a terme el treball d'acord amb els *Principis fonamentals de fiscalització de les institucions públiques de control extern* i amb les normes tècniques de fiscalització, aprovades pel Consell de la Sindicatura i recollides en el *Manual de fiscalització* de la Sindicatura de Comptes.

Aquests principis exigeixen que la Sindicatura complisca els requeriments d'ètica, així com planificar i executar la fiscalització amb la finalitat d'obtenir una seguretat limitada que la rendició d'informació i el compliment d'altres obligacions formals han sigut conformes, en els seus aspectes significatius, amb la normativa aplicable.

Considerem que l'evidència d'auditoria obtinguda proporciona una base suficient i adequada per a fonamentar l'opinió amb excepcions sobre el compliment de determinades obligacions legals i reglamentàries i sobre el contingut del compte general de les entitats locals. Les conclusions obtingudes es resumeixen en l'apartat 4.

En l'apèndix 3 es mostra l'evolució del sector públic local de la Comunitat Valenciana i la seua composició en l'exercici fiscalitzat, obtinguda de la Plataforma de Rendició d'Entitats Locals i de fonts pròpies. L'apèndix 4 mostra el resultat de la presentació dels comptes per les entitats locals i un examen de la informació remesa. En l'apèndix 5 s'analitza la situació financera i pressupostària del sector públic local.

En els annexos d'aquest informe s'inclouen les incidències detectades en el compliment de la legalitat en la rendició de comptes i una sèrie de comprovacions sobre els estats pressupostaris i financers.

La informació pressupostària i financera de cada un dels ens del sector públic local valencià i de les seues entitats dependents es pot consultar en el portal [www.rendiciondecuentas.es](http://www.rendiciondecuentas.es), així com en la web de la Sindicatura de Comptes <https://www.sindicom.gva.es/detall-i-agregats-de-les-entitats-locales>. En aquesta última, a més, es pot realitzar l'agregació de la informació individual segons una sèrie de criteris: exercici, data de rendició, tipus d'entitat, província, model comptable i tram de població.





## **4. CONCLUSIONS DE LA RENDICIÓ D'INFORMACIÓ EXIGIDA PER LA INSTRUCCIÓ**

D'acord amb la informació de què disposa la Sindicatura de Comptes i a l'efecte exclusivament de l'àmbit subjectiu d'aquest informe, el sector públic local valencià estava integrat en l'exercici 2019 per 615 entitats locals subjectes a les instruccions de comptabilitat local i 227 ens dependents o adscrits a aquestes (quadre 2, apèndix 3).

En aplicació de l'article 48 del Reial Decret Llei 11/2020, de 31 de març, després de l'estat d'alarma conclòs el 21 de juny de 2020, el termini legal de rendició va quedar ampliat en 99 dies, la qual cosa determina que el compte general de l'exercici 2019 s'havia d'haver retut abans del 22 de gener de 2021.

De manera anàloga a informes anteriors, s'ha fixat una data de tancament del treball per a agregar les dades dels comptes presentats fins a aquell moment. La data triada ha sigut l'1 de març de 2021, és a dir, quasi un mes i mig després d'acabat el termini legal de presentació dels comptes.

Amb data 1 de març de 2021, un total de 582 entitats locals havien presentat a la Sindicatura de Comptes el compte general corresponent a l'exercici 2019, la qual cosa representa el 95% sobre el conjunt d'entitats locals que pertanyen al sector públic valencià. Del total anterior, 522 entitats corresponen a municipis, la qual cosa representa un 96% del nombre total d'aquests i el 94% en termes de població (quadres 8 i 12, apèndix 4).

El nivell de compliment en la remissió dels comptes anuals de les entitats dependents, en la data esmentada anteriorment, va arribar al 90% (quadre 9).

En els apartats següents s'exposen les conclusions del treball efectuat, tant pel que fa a la presentació i examen dels comptes com a l'anàlisi economicofinancera del sector públic local valencià.

### **4.1. PRESENTACIÓ I EXAMEN DELS COMPTES DE L'EXERCICI 2019**

#### **4.1.1. Presentació dels comptes i compliment del cicle pressupostari**

- a) El 79% de les entitats locals van presentar els seus comptes en el termini preceptiu (quadre 8, gràfic 2). La població dels municipis que van presentar els seus comptes a la Sindicatura en el termini legal suposa un 76% (quadre 12, gràfic 4).

És rellevant l'incompliment dels terminis relatius al cicle pressupostari de l'exercici 2019 en les entitats locals que han presentat els comptes: el 73% d'aquestes va incomplir el termini legal per a aprovar el pressupost; el 40%, el de liquidació del pressupost, i el 16%, el d'aprovació del compte general (quadre 13).

- b) Trenta-tres entitats locals no havien presentat el compte general de 2019 en la data de tancament d'aquest informe (vegeu l'annex 2.1). D'aquesta xifra, vint són municipis.



La falta de presentació dels comptes és un incompliment molt greu d'una obligació essencial de qui gestiona fons públics.

- c) Deu entitats locals van presentar el compte general de 2019 de manera incompleta, per no figurar els comptes d'alguns dels seus ens dependents, o per haver presentat algun compte amb tots els estats a zero (quadre 16). Això suposa un incompliment de les normes que regulen el contingut del compte general (TRLRHL, ICAL i Llei 40/2015, en el cas dels consorcis).

#### **4.1.2. Examen dels comptes**

- a) El nombre d'incidències que presentaven els comptes ha experimentat un descens respecte a l'exercici anterior, en passar de 3.686 en 2018 a 2.632 en 2019 (quadre 18).
- b) De les 582 entitats locals que van presentar el compte general, se n'ha requerit 248 per a esmenar o justificar les incidències no acceptades per la Sindicatura, que van ascendir a 644 (quadre 19).
- c) Hi ha 126 entitats que presentaven incidències després d'haver efectuat certes comprovacions en els estats pressupostaris i comptables de l'exercici 2019 (quadres 20 i 21).

La incidència més freqüent ha sigut la presentació d'un resultat pressupostari ajustat negatiu per part de 67 entitats. A més, cal destacar l'existència d'un romanent de tresoreria per a despeses generals negatiu en 22 entitats. Aquestes circumstàncies són indicatives d'una deterioració de la situació econòmica en aquestes entitats.

Una altra incidència observada ha sigut la falta d'estimació del dubtós cobrament en el romanent de tresoreria, que afecta 31 entitats. Aquest fet pot ser un indicatiu de l'incompliment de les normes pressupostàries i comptables que obliguen a determinar aquest import per a calcular el romanent de tresoreria.

D'altra banda, les comprovacions sobre el balanç i el compte de resultats mostren que la incidència més freqüent és deguda a l'existència d'un fons de maniobra negatiu, un fet que es produeix en 32 entitats (quadre 23).

#### **4.2. ENTITATS AMB COMPTES PENDENTS D'EXERCICIS ANTERIORS A 2019**

- a) Nou entitats locals (totes mancomunitats) segueixen pendents de presentar algun dels seus comptes dels exercicis del període 2015 a 2018 (quadre 15 i annex 2.3).
- b) A partir de l'1 de gener de 2015, totes les convocatòries d'ajudes i subvencions a les entitats locals que aprova la Generalitat han d'incloure en les seues bases reguladores l'acreditació de trobar-se al corrent del compliment de l'obligació de retre els seus comptes anuals davant la Sindicatura de Comptes de la Comunitat Valenciana, com a requisit per al seu pagament. Per tant, qualsevol entitat local que siga beneficiària d'una



ajuda o subvenció de la Generalitat la convocatòria de la qual s'haja aprovat abans de l'1 de gener de 2015 no pot percebre'n l'import corresponent si en el moment en què siga procedent el pagament no realitza aquesta acreditació, amb independència de quin siga l'exercici els comptes del qual no s'han retut davant de la Sindicatura.

### 4.3. ANÀLISI PRESSUPOSTÀRIA I ECONOMICOPATRIMONIAL

De l'anàlisi comparada dels estats agregats del sector públic local cal destacar el següent:

- a) L'execució del pressupost de l'exercici 2019 va presentar unes previsions definitives d'ingressos del conjunt d'entitats locals de 8.066 milions d'euros; d'aquestes previsions, se'n van reconèixer drets nets pel 77,7%, 6.271 milions d'euros, i es va recaptar en l'exercici el 86,5% dels drets reconeguts (quadre 26).

Les entitats locals es van finançar, fonamentalment, per mitjà d'ingressos tributaris, en un 53,6%, i transferències (corrents i de capital), en un 42,8%. Els impostos directes van representar el 36,1% del finançament local, amb especial importància per als municipis (44,1% dels seus ingressos).

Les transferències corrents van ser una altra de les principals fonts d'ingressos de les entitats locals, ja que van suposar per als municipis el 30,1% dels seus drets reconeguts, mentre que en les províncies, mancomunitats, entitats locals menors, consorcis i organismes autònoms aquests ingressos van superar el 65% del total (quadre 27).

Els ingressos del conjunt d'entitats locals van disminuir en l'exercici 2019 un 3,1% respecte a 2018. Destaca l'evolució favorable de les taxes, amb un increment del 3,0%, i dels ingressos patrimonials, amb un 5,0%. Els ingressos per operacions de capital van tindre un augment del 15,0%, mentre que els ingressos per operacions financeres van disminuir un 63,3% en 2019, fonamentalment per la menor emissió de passius financers (quadre 30).

- b) L'execució del pressupost de despeses de les entitats locals de l'exercici 2019 ha reflectit uns crèdits definitius de 7.999 milions d'euros. El pressupost inicial agregat es va modificar en un 38,4% al llarg de l'exercici, davant d'un 41,3% en 2018. El nivell d'execució va ser d'un 75,8% del crèdit definitiu, la qual cosa va representar un import de despesa total executada de 6.064 milions d'euros. El grau de compliment en el pagament de les obligacions reconegudes va ser d'un 92,2%.

Els ajuntaments, principals entitats del sector públic local, van gestionar el 78,1% de la despesa executada en 2019. Els segueixen les províncies (14,0%), els consorcis (2,8%) i els organismes autònoms (2,3%). La resta d'entitats (mancomunitats, àrees metropolitanes i entitats locals menors) van gestionar un percentatge inferior al 2% de la despesa local total en 2019 (quadre 33).

La major part de la despesa executada ha correspost a despeses de personal (34,9%) i béns corrents i prestació de serveis (30,3%). Les transferències, tant corrents com de capital, van ascendir al 15,0% de la despesa total. Les inversions reals van suposar



l'11,4% i les despeses per al pagament del deute (interessos i amortització del principal), el 8,0% de la despesa de l'exercici (quadre 34).

L'àrea de despesa a la qual van destinar més recursos les entitats locals en 2019 va ser la de serveis bàsics, el 36,6% de la despesa local, seguida de les actuacions de caràcter general, un 20,0% (quadre 35). En aquest exercici es va produir un augment del 0,8% en la despesa total del conjunt de les entitats locals (quadre 36).

- c) El resultat pressupostari agregat de l'exercici 2019 va ser positiu en tots els tipus d'entitat, igual que va ocórrer en l'exercici 2018. El resultat pressupostari ajustat va disminuir un 8,9% en els municipis, en passar de 629 milions d'euros en 2018 a 573 milions d'euros en 2019 (quadre 42).
- d) El romanent de tresoreria per a despeses generals agregat ha millorat en 2019 en tots els tipus d'entitats, excepte en les províncies i en els organismes autònoms. La variació del romanent en els municipis ha experimentat un increment del 6,6%, mentre que en 2018 va augmentar un 11,3% (quadre 45). El 64,5% dels municipis analitzats (el mateix percentatge que en 2018) ha millorat el romanent de tresoreria en 2019 (quadre 46).
- e) L'evolució del compte 413, "Creditors per operacions pendents d'aplicar a pressupost", en termes homogenis, evidencia que aquestes operacions van augmentar en 2019 un 35,2% per al conjunt d'entitats locals. La variació ha sigut diferent per tipus d'entitat, en què destaca per la seua importància quantitativa l'increment en els municipis i les províncies, en un 20,1% i un 185,3%, respectivament (quadre 47). Canvia la tendència produïda en l'exercici anterior, en què les obligacions pendents d'aplicar a pressupost al tancament de l'exercici 2018 havien disminuït un 2,0% per al total d'entitats locals.
- f) L'endeutament de les entitats locals, suma dels deutes a curt i a llarg termini, va representar en 2019 per al conjunt d'entitats locals un 7,6% del total del patrimoni net i passiu (quadre 52). Aquest endeutament ha tingut una evolució favorable en el període 2018-2019, en disminuir la dependència d'aquesta font de finançament per al conjunt d'entitats locals en un 12,8% (quadre 54).
- g) Respecte als indicadors sobre la informació pressupostària dels municipis valencians, retuts en el compte general de 2019, cal destacar que l'endeutament mitjà per habitant ha disminuït un percentatge de l'11,0%, en passar de 579,2 euros en 2018 a 515,2 euros en 2019 (quadre 53).

A més, l'autonomia fiscal (proporció que representen els ingressos de naturalesa tributària en relació amb la totalitat dels ingressos pressupostaris) va ser del 60,1%.

L'execució pressupostària per al pressupost de despeses va arribar al 76,2% (77,5% en 2018), mentre que per al pressupost d'ingressos va ser del 79,2% (83,2% en 2018). La realització de pagaments d'exercicis tancats en 2019 va arribar al 85,5% (86,0% en 2018), mentre que la realització de cobraments d'exercicis tancats va ser tan sols del 23,9% (25,3% en 2018) (quadre 55).



- h) El nivell de compliment en la remissió dels comptes anuals de les entitats del sector públic empresarial, fins a l'1 de març de 2021, va arribar al 89,5% (quadre 57).

En 2019, un 24,5% de les societats mercantils dependents i entitats públiques empresarials analitzades van presentar resultats negatius en els seus comptes de pèrdues i guanys (20,4% en 2018). A més, el 13,8% dels comptes remesos reflectien una possible causa de dissolució (12,2% en 2018). D'altra banda, 23 empreses públiques van presentar un fons de maniobra negatiu (24 en 2018), la qual cosa representa una situació de desequilibri financer (quadre 59).

Les ràtios de finançament alié i de passiu exigible sobre el total de l'actiu en les empreses públiques són quatre vegades majors que les del conjunt d'entitats locals (quadre 60).

#### 4.4. FETS POSTERIORIS

La data de tancament d'aquest informe per a la confecció d'agregats ha sigut l'1 de març de 2021 i, en conseqüència, les dades que hi figuren es refereixen a les entitats que han remès la documentació sol·licitada en aquesta data. No obstant això, amb posterioritat i fins al 31 de maig de 2021, díhuit municipis i tres mancomunitats han presentat a la Sindicatura de Comptes el compte general corresponent a l'exercici 2019 (quadre 14).

En aquest període també s'ha produït l'enviament del compte general dels exercicis 2015 a 2018 per part d'una mancomunitat.

### 5. RECOMANACIONS

Com a resultat del treball de fiscalització realitzat, és procedent efectuar les recomanacions que s'indiquen a continuació, que ja han sigut assenyalades, en la majoria, en informes anteriors:

- a) Les entitats locals han de prestar especial interès al compliment dels terminis fixats per la normativa pressupostària, començant per l'elaboració i aprovació del pressupost, que és un instrument de planificació, i acabant per la rendició dels comptes. Aquesta ha de constituir un objectiu prioritari per a les entitats locals, no sols perquè és una exigència legal, sinó també perquè reflecteix la transparència en la gestió i el maneig dels fons públics. En aquest sentit, ha d'exigir-se la formació del compte general a aquells que tenen l'obligació de fer-ho, i adoptar, si és el cas, les mesures disciplinàries que siguin procedents.

En el cas que l'entitat no tinga prou mitjans, pot acudir als serveis d'assessorament provincials o de la Generalitat, que han de prestar-li aquesta assistència.

- b) El ple de la corporació, com a òrgan fiscalitzador de la gestió de l'entitat, ha d'exigir, en primer lloc, la presentació del compte general perquè siga aprovat abans de l'1 d'octubre i, posteriorment, la seua rendició abans del 15 d'octubre.



- c) Prèviament a la remissió telemàtica del compte general a la Sindicatura de Comptes, s'han d'analitzar i justificar les incidències detectades per la Plataforma de Rendició de Comptes.
- d) Les entitats locals que no hagen retut els comptes a la Sindicatura han de considerar que, mentre no esmenen aquest incompliment, es veuran afectades per les mesures establides en l'article 199 de la Llei 8/2010, de 23 de juny, de la Generalitat, de Règim Local de la Comunitat Valenciana, en la redacció que en fa la Llei 7/2014, de 22 de desembre, de Mesures Fiscals, de Gestió Administrativa i Financera i d'Organització de la Generalitat.
- e) Ha de potenciar-se el control intern amb la finalitat de garantir:
- La fiabilitat de la comptabilitat i la rendició de comptes.
  - L'adequada protecció dels actius.
  - El compliment del principi de legalitat.
- f) L'anàlisi economicofinancera realitzada ha posat de manifest debilitats en la gestió econòmica, per la qual cosa cada entitat ha d'analitzar-ne les causes i prendre les mesures necessàries.
- g) Les bases d'execució del pressupost, a l'efecte del càlcul del romanent de tresoreria per a despeses generals, han de regular l'estimació dels drets de difícil cobrament tenint en compte el principi de prudència, que afecta tota classe de drets de l'entitat. Sobre això, cal tindre en compte l'article segon de la Llei 27/2013, de Racionalització i Sostenibilitat de l'Administració Local, que inclou un nou article 193.bis en el TRLRHL, referent als drets de difícil o impossible recaptació.
- En aquest sentit, els deutes que les diferents administracions públiques tinguen amb les entitats locals no s'han d'excloure en l'estimació dels drets de difícil cobrament, perquè poden estar subjectes a determinades condicions, que podrien no ser complides i a més poden prescriure com qualsevol obligació.
- h) Hauria de revisar-se l'estructura del sector públic local empresarial, de manera que la creació i actuació d'aquestes entitats dependents responga, de manera efectiva, a raons de millora de la gestió pública, eficiència i sostenibilitat financera.
- i) Algunes mancomunitats i consorcis es troben en una situació irregular, ja que fa diversos exercicis que no reten comptes. Les entitats locals que formen part d'aquestes mancomunitats haurien d'aclarir la situació en què es troben, a fi de donar de baixa les que no tenen activitat i retre comptes de les que estan en funcionament. En el cas dels consorcis, n'hi ha diversos que no han retut comptes per no estar adscrits a cap entitat local, o per no haver sigut inscrits com a tals en la Plataforma de Rendició de Comptes. Per tant, els ens locals participants haurien de procedir a la seua adscripció i alta en la plataforma o a la seua dissolució en el cas que estiguen inactius.



## APÈNDIX 1

### Marc normativ



## 1. INTRODUCCIÓ

L'article 39 de l'Estatut d'Autonomia de la Comunitat Valenciana estableix que la Sindicatura de Comptes és l'òrgan al qual correspon el control extern econòmic i pressupostari de l'activitat financera de la Generalitat, dels ens locals compresos en el seu territori i de la resta del sector públic valencià, així com dels comptes que el justifiquen.

En concret, l'article 2.1.b de la Llei 6/1985, d'11 de maig, de Sindicatura de Comptes, en la redacció vigent en l'exercici fiscalitzat, considera que són part integrant del sector públic valencià tant les entitats locals que conformen el territori de la comunitat autònoma com els seus organismes autònoms, qualsevol que siga la seua naturalesa, les empreses públiques que en depenen i totes les entitats que estiguen participades majoritàriament per aquelles.

D'altra banda, l'article 223 del text refós de la Llei Reguladora de les Hisendes Locals, quan regula la funció fiscalitzadora del Tribunal de Comptes sobre les entitats locals, es remet també a les facultats que, en matèria de fiscalització externa de les entitats locals, tinguen atribuïdes pels seus estatuts les comunitats autònomes.

La rendició de comptes per les entitats locals constitueix un deure legal bàsic per a garantir la transparència en la gestió de la seua activitat economicofinancera. Aquesta rendició possibilita, d'una banda, conèixer la situació financera d'aquelles, els resultats de la seua activitat, l'execució del seu pressupost i els seus fluxos de tresoreria; i, d'altra banda, que les institucions competents puguen dur a terme la fiscalització d'aquesta activitat. La mateixa Llei 19/2013, de 9 de desembre, de Transparència, Accés a la Informació Pública i Bon Govern, en l'article 28, considera com a infracció molt greu l'incompliment d'aquest deure i preveu la sanció corresponent a aquest efecte.

Des de l'any 2007 es troba en funcionament la Plataforma de Rendició de Comptes de les Entitats Locals ([www.rendiciondecuentas.es](http://www.rendiciondecuentas.es)). Aquesta aplicació web és gestionada pel Tribunal de Comptes i per la major part dels OCEX, d'acord amb els convenis multilaterals subscrits, i serveix per a la recepció, gestió, examen i explotació dels comptes retuts telemàticament i en format electrònic per les entitats locals. A més, des de 2011 permet publicar els comptes a través del Portal de Rendició de Comptes.

A més d'aquest procés d'implantació de mitjans informàtics i telemàtics, també s'ha desenvolupat un altre procés de normalització comptable. El Pla General de Comptabilitat Pública, aprovat per mitjà de l'Ordre EHA/1037/2010, de 13 d'abril, va adaptar les normes comptables públiques al marc de les Normes Internacionals de Comptabilitat del Sector Públic (NIC-SP). Aquest pla constitueix la norma marc per al sector públic, que requeria una adaptació per als diferents subsectors de l'Administració.

En l'àmbit local, aquesta adaptació va tindre lloc a través de les instruccions de comptabilitat per a l'Administració local (ICAL), models normal i simplificat, aprovades per les ordres HAP/1781/2013 i HAP/1782/2013, de 20 de setembre. Aquesta última va modificar, al seu torn, el model bàsic, que es regula en l'Ordre EHA/4040/2004, de 23 de novembre. En virtut d'aquestes instruccions, en vigor des de l'1 de gener de 2015, la





normativa comptable aplicable a les entitats locals va quedar plenament normalitzada i harmonitzada amb els criteris comptables del sector públic estatal.

Aquestes instruccions incorporen canvis substancials en l'estructura i el contingut dels comptes anuals, incloent-hi el format del compte general. Per això, la IGAE va aprovar amb data 13 de novembre de 2015 una resolució que incorporava un nou format normalitzat del compte general de les entitats locals en suport informàtic per a la seua rendició. Al seu torn, el Tribunal de Comptes i els OCEX van aprovar unes noves instruccions per a regular el suport informàtic que cal aplicar als comptes generals a partir de l'esmentat exercici 2015 i el procediment per a la rendició de comptes de les entitats locals. Pel que fa al Tribunal de Comptes, es va efectuar per Acord del Ple de 26 de novembre de 2015 i, respecte a la Sindicatura de Comptes, per l'Acord de 14 de desembre de 2015, del Consell de la Sindicatura de Comptes.

El Reial Decret 424/2017, de 28 d'abril, pel qual es regula el règim jurídic del control intern en les entitats del sector públic local, en l'article 29.3.A, introdueix com a novetat l'obligació que l'òrgan interventor de l'entitat local realitze anualment l'auditoria dels comptes anuals de les seues entitats dependents. Les auditories de comptes previstes en l'article 29.3.A es realitzaran sobre els comptes anuals l'exercici comptable dels quals es tanque a partir de l'1 de gener de 2019.

En conseqüència, el Tribunal de Comptes ha modificat la seua instrucció per mitjà de l'Acord del Ple de 19 de desembre de 2019, mentre que la Sindicatura de Comptes ha actualitzat la seua a través de l'Acord del Consell de 29 de gener de 2020.

## **2. ACORD DE 29 DE GENER DE 2020, DEL CONSELL DE LA SINDICATURA DE COMPTES**

Aquest acord aprova la Instrucció que regula la rendició del compte general de les entitats locals de la Comunitat Valenciana i el procediment per a efectuar-la de manera telemàtica davant la Sindicatura de Comptes, així com el suport informàtic en què han de presentar-se els comptes generals a partir de l'exercici 2019.

L'àmbit d'aplicació de la Instrucció està format per totes les entitats locals subjectes al règim general de comptabilitat establert en les instruccions de comptabilitat per a l'Administració local.

A partir de l'exercici 2017, el compte general s'ha de retre abans del 15 d'octubre de l'any següent al qual corresponga, d'acord amb el que s'estableix en l'article 9 de la Llei 6/1985, d'11 de maig, modificada per la Llei 16/2017, de 10 de novembre.

Els comptedants responsables retenen el compte general a la Sindicatura de Comptes exclusivament a través de la Plataforma de Rendició de Comptes de les Entitats Locals, en el model i format normalitzat recomanats per la Resolució de la IGAE de 13 de novembre de 2015.



El procediment de remissió telemàtica dels comptes (integritat, autenticitat, seguretat, entre altres aspectes) s'ajusta al que es preveu en la Llei 39/2015, d'1 d'octubre, del Procediment Administratiu Comú de les Administracions Públiques, i en la Llei 40/2015, d'1 d'octubre, de Règim Jurídic del Sector Públic, així com als estàndards establits en la Llei 11/2007, de 22 de juny, d'Accés dels Ciutadans als Serveis Públics, i en les normes que la despleguen.

La modificació més important que conté la nova instrucció és la inclusió de nova documentació que ha d'acompanyar el compte general retut anualment:

- Informes d'auditoria de comptes anuals de les entitats a què es refereix l'article 29.3.A del Reial Decret 424/2017, que hagen sigut aprovats abans d'efectuar aquesta rendició.
- Informes d'auditoria referits a aquelles entitats dependents de l'entitat local que, en virtut de la normativa mercantil, es troben subjectes a l'obligació de sotmetre a auditoria els seus comptes anuals.

Així mateix, es canvien al format XML, en lloc del format PDF, els comptes anuals de les entitats sense fi de lucre incloses en l'àmbit del compte general d'una entitat local.

Les modificacions anteriors són aplicables a partir de la rendició dels comptes generals de les entitats locals corresponents a l'exercici 2019.

### **3. RÈGIM JURÍDIC ECONOMICOPRESSUPOSTARI**

El règim jurídic aplicable a la hisenda de les entitats locals, durant l'any 2019, es conté fonamentalment en la normativa assenyalada a continuació:

- Llei 7/1985, de 2 d'abril, Reguladora de les Bases del Règim Local.
- Llei 8/2010, de 23 de juny, de la Generalitat, de Règim Local de la Comunitat Valenciana, i les seues modificacions posteriors.
- Llei Orgànica 2/2012, de 27 d'abril, d'Estabilitat Pressupostària i Sostenibilitat Financera, i les seues modificacions posteriors.
- Llei 27/2013, de 27 de desembre, de Racionalització i Sostenibilitat de l'Administració Local (LRSAL).
- Llei 39/2015, d'1 d'octubre, del Procediment Administratiu Comú de les Administracions Públiques.
- Llei 40/2015, d'1 d'octubre, de Règim Jurídic del Sector Públic.
- Llei 9/2017, de 8 de novembre, de Contractes del Sector Públic, per la qual es transposen a l'ordenament jurídic espanyol les directives del Parlament Europeu i del Consell 2014/23/UE i 2014/24/UE, de 26 de febrer de 2014 (LCSP).



- Llei 6/2018, de 3 de juliol, de Pressupostos Generals de l'Estat per a l'any 2018 (LPGE 2018), prorrogats per a l'exercici 2019.
- Llei de la Generalitat Valenciana 6/1985, d'11 de maig, de Sindicatura de Comptes, i les seues modificacions successives.
- Reial Decret Legislatiu 781/1986, de 18 d'abril, pel qual s'aprova el text refós de les disposicions legals vigents en matèria de règim local, i modificacions posteriors.
- Reial Decret Legislatiu 2/2004, de 5 de març, pel qual s'aprova el text refós de la Llei Reguladora de les Hisendes Locals (TRLRHL).
- Reial Decret Legislatiu 1/2010, de 2 de juliol, pel qual s'aprova el text refós de la Llei de Societats de Capital.
- Reial Decret Llei 11/2020, de 31 de març, pel qual s'adopten mesures urgents complementàries en l'àmbit social i econòmic per a fer front a la COVID-19.
- Reial Decret 500/1990, de 20 d'abril, pel qual es desplega en matèria de pressupostos el capítol primer del títol VI de la Llei 39/1988, de 28 de desembre.
- Reial Decret 424/2017, de 28 d'abril, pel qual es regula el règim jurídic del control intern en les entitats del sector públic local.
- Ordre HAP/1781/2013, de 20 de setembre, per la qual s'aprova la Instrucció del model normal de comptabilitat local.
- Ordre HAP/1782/2013, de 20 de setembre, per la qual s'aprova la Instrucció del model simplificat de comptabilitat local i es modifica la Instrucció del model bàsic de comptabilitat local aprovada per l'Ordre EHA/4040/2004, de 23 de novembre.
- Ordre EHA/4040/2004, de 23 de novembre, per la qual s'aprova la Instrucció del model bàsic de comptabilitat local (text consolidat després de les modificacions introduïdes per l'Ordre HAP/1782/2013, de 20 de setembre).
- Ordre 3565/2008, de 3 de desembre, del Ministeri d'Economia i Hisenda, per la qual s'estableix l'estructura dels pressupostos de les entitats locals.
- Acord del Ple del Tribunal de Comptes de 19 de desembre de 2019, pel qual es modifica la Instrucció que regula la rendició telemàtica del compte general de les entitats locals i el format d'aquest compte, a partir del corresponent a l'exercici 2015, aprovada per Acord del Ple de 26 de novembre de 2015.
- Acord de 29 de gener de 2020, del Consell de la Sindicatura de Comptes de la Comunitat Valenciana, pel qual s'aprova la instrucció que regula la rendició telemàtica del compte general de les entitats locals i el format d'aquest compte a partir del corresponent a l'exercici 2019.



## APÈNDIX 2

### Objectius, abast i metodologia



## 1. OBJECTIUS

D'acord amb l'article 9 de la Llei 6/1985, d'11 de maig, modificada per la Llei 16/2017, de 10 de novembre, les entitats locals valencianes havien de presentar a la Sindicatura de Comptes el compte general de l'exercici 2019 abans del 15 d'octubre de 2020. No obstant això, en aplicació de l'article 48 del Reial Decret Llei 11/2020, de 31 de març, després de l'estat d'alarma conclòs el 21 de juny de 2020, el termini legal de rendició va quedar ampliat en 99 dies, la qual cosa determina que el compte general de l'exercici 2019 s'havia de retre abans del 22 de gener de 2021. A través dels comptes presentats, la Sindicatura elabora un informe global que arriba a totes les entitats els comptes de les quals integren el compte general.

D'acord amb això, s'han fixat els objectius específics següents per a aquesta fiscalització:

### Objectiu 1

Incrementar el compliment de l'obligació que tenen les entitats locals de presentar els seus comptes a la Sindicatura de Comptes en el termini legal, d'acord amb la Instrucció que regula el format del compte general de les entitats locals en suport informàtic i el procés telemàtic de rendició dels comptes, aprovada per l'Acord de 29 de gener de 2020, del Consell de la Sindicatura de Comptes.

### Objectiu 2

Col·laborar amb l'INVENS (Inventari d'ens subjectes a fiscalització), gestionat per la Sindicatura de Comptes, en l'actualització del cens del sector públic local, per a donar més informació sobre les entitats locals i els seus ens dependents.

### Objectiu 3

Presentar la informació relativa a les incidències detectades en l'examen dels comptes, així com les principals magnituds a nivell agregat, amb la seua evolució interanual, i un detall d'aquestes per cada ens local.

### Objectiu 4

Emetre un informe que reculla la situació relativa a la presentació dels comptes i una anàlisi del sector públic local.

### Objectiu 5

Millorar la transparència en la rendició dels comptes.

### Objectiu 6

Incloure informació sobre les obligacions pendents d'aplicar a pressupost.



## 2. ABAST I PROCEDIMENTS DE LA FISCALITZACIÓ

Tal com s'assenyala en l'apartat 1, el primer objectiu bàsic de la fiscalització ha consistit a aconseguir que les entitats locals presenten els seus comptes a la Sindicatura de Comptes en el termini legal i exclusivament en suport informàtic. Amb aquesta finalitat, la Sindicatura de Comptes ha cursat a les entitats corresponents els oficis següents:

### Quadre 1. Oficis remesos a les EL per a la rendició de comptes

Actuació	Data
Avís nous terminis de rendició	22/06/2020
Recordatori	21/12/2020
Requeriment	26/01/2021

La data de tancament per a la confecció dels estats agregats que figuren en l'Informe del compte general de les entitats locals de 2019 ha sigut l'1 de març de 2021. En conseqüència, només s'ha agregat la informació de les entitats que han presentat telemàticament els seus comptes i la documentació requerida fins a aquesta data i exclusivament la continguda en els fitxers XML.

Quan s'estudia l'evolució durant els dos últims exercicis de les diferents magnituds, i a fi d'oferir informació homogènia, es proporcionen exclusivament les dades de les entitats que han remés els comptes tant en l'exercici 2018 com en 2019.

El treball realitzat ha estat limitat pels fets següents:

- La falta de presentació dels comptes a 1 de març de 2021 per un total de 33 entitats locals, 20 de les quals són municipis (quadre 14).
- Les inconsistències aparegudes en els estats financers de determinades entitats, que es reflecteixen en la informació detallada de cada entitat que figura en el lloc web de la Sindicatura de Comptes.
- En l'anàlisi comparativa dels exercicis 2018 i 2019, és rellevant l'efecte de la falta de dades de les entitats locals que no han presentat els comptes d'algun d'aquests exercicis abans de la data de tancament per a la confecció dels estats agregats, ja que es fa una anàlisi homogènia de la informació.
- En la rendició del compte general de l'exercici 2019 hi ha deu entitats principals que no han adjuntat els comptes d'algun ens dependent o els han enviat amb totes les dades a zero (quadre 16). Així mateix, dotze entitats van enviar els comptes amb algun dels seus estats a zero (quadre 17).

La informació detallada obtinguda dels estats comptables del compte general de cada entitat, així com la informació agregada obtinguda per mitjà dels criteris triats, es pot trobar en el web de la Sindicatura de Comptes, en l'adreça <https://www.sindicom.gva.es/detall-i-agregats-de-les-entitats-locales>.



La informació s'ha estructurat de la manera següent:

a) Informació pressupostària

- Liquidació del pressupost a nivell de capítols.
- Liquidació de pressupostos tancats, que proporciona informació global dels drets pendents de cobrament i de les obligacions pendents de pagament de pressupostos tancats.
- Resultat pressupostari.
- Estat de romanent de tresoreria.
- Indicadors segons la Instrucció de comptabilitat per als models normal i simplificat.

b) Més informació pressupostària

- Comprovacions globals sobre els estats pressupostaris.
- Compliment dels terminis del cicle pressupostari.
- Informació de les obligacions reconegudes per àrees de despesa.
- Informació per habitant de les obligacions reconegudes per àrees de despesa (només per a províncies i municipis).
- Informació per habitant dels drets reconeguts per conceptes (només per a províncies i aquells municipis els comptes dels quals presenten aquesta informació).

c) Informació financera (excepte model bàsic)

- Balanç de situació, ja siga del model normal o simplificat segons el cas.
- Compte del resultat economicopatrimonial.
- Estat de canvis en el patrimoni net.
- Estat de fluxos d'efectiu.
- Altres dades significatives, que recullen informació sobre els deutes a curt i llarg termini, patrimoni generat i el compte 413, "Creditors per operacions pendents d'aplicar a pressupost".
- Comprovacions sobre el balanç i el compte de resultats.



En la capçalera de la informació s'inclou l'exercici econòmic, el tipus d'entitat, la denominació i el CIF de l'entitat local. A més, en els municipis i províncies s'indica la població (cens facilitat per l'Institut Nacional d'Estadística a data 1 de gener de 2019).

En els organismes autònoms, els consorcis adscrits, les societats mercantils públiques locals i les entitats públiques empresarials locals, s'indica l'entitat local de què depenen.

La descripció, el significat i la manera d'obtenir les comprovacions i "ràtios i indicadors" utilitzats figuren en l'annex 1 d'aquest informe.

La confecció dels agregats pot resultar afectada per la conversió de les dades amb decimals dels comptes d'origen. A més, en algun cas poden haver-hi diferències per arrodoniment entre magnituds idèntiques que figuren en diferents estats comptables.

Excepte en la comparació homogènia de l'apèndix 5, les dades de 2018 que figuren en l'Informe s'han obtingut de les reflectides en aquest exercici. Igualment, amb l'excepció anterior, les dades de l'exercici 2019 s'han obtingut de l'agregació dels comptes d'aquest exercici.

La informació ha sigut agregada tal com es reflectia en els comptes presentats; per això poden produir-se certs desquadraments en les dades agregades, procedents dels existents en els comptes individuals.

Com en l'exercici passat, aquest informe es posa de manifest a través del web de la Sindicatura de Comptes, perquè les entitats locals interessades puguin assenyalar el que consideren oportú.





## APÈNDIX 3

### Composició del sector públic local valencià



## 1. EVOLUCIÓ

A l'efecte de l'àmbit subjectiu d'aquest informe, en el quadre 2 es mostra l'evolució del sector públic local de la Comunitat Valenciana en el període 2015 a 2019, obtinguda de la Plataforma de Rendició de Comptes de les Entitats Locals i de fonts pròpies de la Sindicatura de Comptes:

**Quadre 2. Evolució del sector públic local de la Comunitat Valenciana. Període 2015-2019**

Tipus d'entitat/ens	2015	2016	2017	2018	2019	Variació 2018-2019
Municipis	542	542	542	542	542	0,0%
Províncies	3	3	3	3	3	0,0%
Mancomunitats	64	62	60	60	61	1,7%
Àrees metropolitanes	2	2	2	2	2	0,0%
Entitats locals menors	7	7	7	7	7	0,0%
<b>Total entitats locals</b>	<b>618</b>	<b>616</b>	<b>614</b>	<b>614</b>	<b>615</b>	<b>0,2%</b>
Consorcis	53	33	35	35	34	-2,9%
Organismes autònoms	71	65	66	63	60	-4,8%
Entitats públiques empresarials (EPE)	5	5	5	6	5	-16,7%
Societats mercantils públiques 100% K (*)	94	87	88	86	85	-1,2%
Societats mercantils amb part. majoritària (**)	20	16	16	15	15	0,0%
Fundacions, assoc. i altres ISFL dep. (***)	27	27	27	27	28	3,7%
<b>Total entitats dependents</b>	<b>270</b>	<b>233</b>	<b>237</b>	<b>232</b>	<b>227</b>	<b>-2,2%</b>
<b>Total</b>	<b>888</b>	<b>849</b>	<b>851</b>	<b>846</b>	<b>842</b>	<b>-0,5%</b>

(\*) Societats participades íntegrament per una entitat local (100% del seu capital social).

(\*\*) Societats amb participació majoritària de l'entitat local (50% < Capital social < 100%).

(\*\*\*) Fundacions, associacions i institucions sense fi de lucre (ISFL) dependents de l'entitat local.

Les dades anteriors inclouen també els ens locals que no han tingut activitat. En l'exercici 2019 aquests han sigut, pel que fa a entitats principals, quatre mancomunitats (font: INVENS).

La Llei 40/2015, de Règim Jurídic del Sector Públic (LRJSP), regula el règim jurídic dels consorcis, i estableix que els estatuts de cada consorci determinaran l'Administració pública a la qual estarà adscrit. Així mateix, estableix que els consorcis estaran subjectes al règim pressupostari, de comptabilitat i control de l'Administració pública a la qual estiguen adscrits, i han de formar part dels pressupostos i incloure's en el compte general de l'Administració pública d'adscripció.

El procés d'adscripció dels consorcis es va produir amb caràcter transitori durant els exercicis 2014 i 2015. A partir del compte general corresponent a l'exercici 2016, els



comptes anuals dels consorcis han d'integrar-se en el compte general de l'entitat local d'adscripció.

Segons l'INVENS, en la data d'elaboració de l'Informe (maig de 2021) quedaven cinc consorcis de l'àmbit local que no havien realitzat el procés d'adscripció, mentre que altres huit estaven adscrits a alguna entitat local però sense estar inscrits com a tals en la Plataforma. D'aquests tretze consorcis, set declaraven no tindre activitat. Tots es troben en una situació irregular a l'efecte de la rendició dels seus comptes anuals.

## 2. DISTRIBUCIÓ PER PROVÍNCIES I TIPUS D'ENTITAT

La distribució per províncies dels diferents tipus d'ens locals a la Comunitat Valenciana, en l'exercici 2019, es resumeix en el quadre 3:

**Quadre 3. Distribució provincial dels ens locals de la Comunitat Valenciana. Exercici 2019**

Tipus d'entitat/ens	Alacant	Castelló	València	Total CV
Municipis	141	135	266	542
Províncies	1	1	1	3
Mancomunitats	24	10	27	61
Àrees metropolitanes	0	0	2	2
Entitats locals menors	3	1	3	7
<b>Total entitats locals</b>	<b>169</b>	<b>147</b>	<b>299</b>	<b>615</b>
Consortis	13	8	13	34
Organismes autònoms	23	10	27	60
Entitats públiques empresarials	0	0	5	5
Societats mercantils públiques 100% K	31	13	41	85
Societats mercantils amb part. majoritària	3	3	9	15
Fundacions, assoc. i altres ISFL dep.	8	5	15	28
<b>Total entitats dependents</b>	<b>78</b>	<b>39</b>	<b>110</b>	<b>227</b>
<b>Total</b>	<b>247</b>	<b>186</b>	<b>409</b>	<b>842</b>

La província de València concentrava el 48,6% del total d'entitats locals i el 48,5% d'entitats dependents. Li segueixen la província d'Alacant, amb el 27,5% i el 34,4%, respectivament, i la província de Castelló, amb el 23,9% de les entitats principals i el 17,2% de les dependents.



El quadre 4 mostra els municipis de la Comunitat Valenciana segons els trams de població:

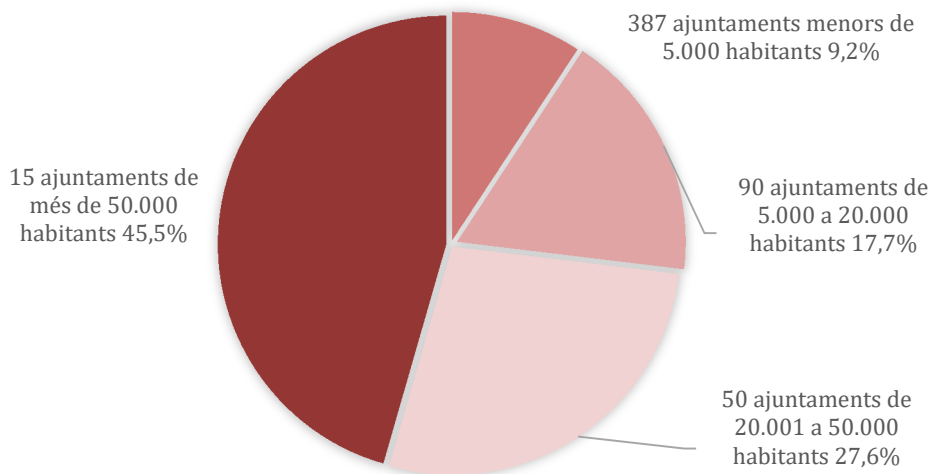
**Quadre 4. Municipis de la Comunitat Valenciana per trams de població. Exercici 2019**

Trams de població	Municipis		Població	
	Nre.	% s/total	Nre.	% s/total
A. Més de 50.000 habitants	15	2,8%	2.276.887	45,5%
B. De 20.001 a 50.000 habitants	50	9,2%	1.379.373	27,6%
C. De 5.000 a 20.000 habitants	90	16,6%	886.811	17,7%
D. Menor de 5.000 habitants	387	71,4%	460.698	9,2%
<b>Total</b>	<b>542</b>	<b>100,0%</b>	<b>5.003.769</b>	<b>100,0%</b>

El percentatge de població és invers al percentatge que representa el nombre d'ajuntaments en cada tram de població. En l'exercici 2019, el 45,5% de la població valenciana residia en els quinze municipis majors de 50.000 habitants, mentre que els ajuntaments amb població inferior a 5.000 habitants, el 71,4% del total, representaven tan sols el 9,2% del conjunt de la població.

La concentració de la població de la Comunitat Valenciana, segons els estrats definits, es mostra en el gràfic 1 següent:

**Gràfic 1. Concentració de la població de la Comunitat Valenciana per estrats. Exercici 2019**



Al seu torn, la distribució per províncies dels municipis, classificats d'acord amb els trams de població indicats, és la següent:



**Quadre 5. Municipis de la Comunitat Valenciana, per províncies i trams de població.  
Exercici 2019**

	Província	Major de 50.000 habitants	Entre 20.001 i 50.000 habitants	Entre 5.000 i 20.000 habitants	Menor de 5.000 habitants	Total
	Municipis	8	18	31	84	141
	%	5,7%	12,8%	22,0%	59,5%	100,0%
	Població	966.873	489.616	297.047	105.147	1.858.683
<b>Alacant</b>	%	52,0%	26,3%	16,0%	5,7%	100,0%
	Municipis	2	6	12	115	135
	%	1,5%	4,4%	8,9%	85,2%	100,0%
	Població	222.621	173.066	103.102	81.173	579.962
<b>Castelló</b>	%	38,4%	29,8%	17,8%	14,0%	100,0%
	Municipis	5	26	47	188	266
	%	1,9%	9,8%	17,7%	70,6%	100,0%
	Població	1.087.393	716.691	486.662	274.378	2.565.124
<b>València</b>	%	42,4%	27,9%	19,0%	10,7%	100,0%

### 3. ENTITATS DEPENDENTS I ADSCRITES AMB OBLIGACIÓ DE RETRE ELS COMPTES CORRESPONENTS A L'EXERCICI 2019

El compte general de les entitats locals està integrat pel compte de la mateixa entitat local, els comptes de certes entitats dependents (organismes autònoms, societats mercantils de capital íntegrament propietat de l'entitat local i EPE) i els dels consorcis adscrits a l'entitat.

Com a documentació complementària, s'hi adjunten els comptes anuals de les societats mercantils en el capital social de les quals tinga participació majoritària l'entitat local i els comptes anuals de les unitats dependents de l'entitat local incloses en l'àmbit d'aplicació de la LOEPSF, no esmentades anteriorment. Ací s'inclouen els comptes anuals de les societats mercantils i de les ISFL en què l'entitat local exercisca un control efectiu, en els termes definits pel Sistema Europeu de Comptes Nacionals i Regionals (SEC 2010).

D'acord amb això, l'estructura del sector públic local de la Comunitat Valenciana en l'exercici 2019 és la següent:



**Quadre 6. Entitats dependents i adscrites amb obligació de retre els comptes de l'exercici 2019. Detall per tipus d'entitat local**

EL	(Nre.)	Entitats dependents					Consort. adscrits	Total ent. dep. i adscrites	TOTAL
		OA	EPE	SM 100%	SM maj.	ISFL dep.			
Municipis	542	52	5	79	13	22	12	183	725
Províncies	3	8	0	4	2	6	16	36	39
Mancomunitats	61	0	0	0	0	0	6	6	67
Àrees metropolitanes	2	0	0	2	0	0	0	2	4
Entitats locals menors	7	0	0	0	0	0	0	0	7
<b>TOTAL</b>	<b>615</b>	<b>60</b>	<b>5</b>	<b>85</b>	<b>15</b>	<b>28</b>	<b>34</b>	<b>227</b>	<b>842</b>

Les 227 entitats dependents o adscrites suposaven un 2,2% menys de les existents en l'exercici anterior, seguint la tendència decreixent de l'exercici precedent, en el qual havien disminuït un 2,1%. Les entitats instrumentals depenien, fonamentalment, dels ajuntaments, en un 80,6%. Les diputacions provincials tenien la titularitat o el control del 15,9% de les entitats dependents en l'exercici; les mancomunitats, el 2,6%, i les àrees metropolitanes, el 0,9% restant.

La forma jurídica més utilitzada per les entitats locals per a gestionar els serveis públics a través d'entitats instrumentals era la societat mercantil, que suposava el 44,1% del total de les entitats dependents, seguides dels organismes autònoms, que representaven el 26,4% del total.

Pel que fa als ens dependents dels ajuntaments o adscrits a aquests, en el quadre següent se'n recull la distribució, per trams de població.

**Quadre 7. Entitats dependents de les EL i consorcis adscrits. Detall per tram de població**

EL	(Nre.)	Entitats dependents					Consort. adscrits	Total ent. dep. i adscrites	%
		OA	EPE	SM 100%	SM maj.	ISFL dep.			
A. Més de 50.000 habitants	15	25	2	16	8	6	5	62	33,9%
B. De 20.001 a 50.000 habitants	50	16	2	22	3	8	5	56	30,6%
C. De 5.000 a 20.000 habitants	90	4	0	19	0	5	1	29	15,8%
D. Menys de 5.000 habitants	387	7	1	22	2	3	1	36	19,7%
<b>TOTAL</b>	<b>542</b>	<b>52</b>	<b>5</b>	<b>79</b>	<b>13</b>	<b>22</b>	<b>12</b>	<b>183</b>	<b>100,0%</b>

Els ajuntaments que utilitzen en major grau entitats instrumentals són els de més dimensió, ja que el 64,5% de les entitats instrumentals depenien dels municipis amb població superior a 20.000 habitants, i les corresponents a entitats menors de 20.000 habitants suposen el 35,5% del total.



## APÈNDIX 4

### Presentació i examen dels comptes



## 1. SITUACIÓ GENERAL DE L'EXERCICI 2019

En aquest epígraf s'analitza el compliment de l'obligació de retre els comptes generals de les entitats locals corresponents a l'exercici 2019.

El nivell de compliment de la rendició del compte general va ser el que s'indica en el quadre següent, distingint les entitats que han complert el termini legal establert (abans del 22 de gener de 2021 per a la Comunitat Valenciana) i el total retut a 1 de març de 2021:

**Quadre 8. Rendició del compte general de l'exercici 2019**

Tipus	Entitat local principal	En termini legal			Total a 01/03/2021	
	Cens	Nre.	%	Nre.	%	
Ajuntaments	542	439	81%	522	96%	
> 50.000 hab.	15	9	60%	13	87%	
> 20.000 i ≤ 50.000 hab.	50	38	76%	46	92%	
> 5.000 i ≤ 20.000 hab.	90	70	78%	87	97%	
≤ 5.000 hab.	387	322	83%	376	97%	
Províncies	3	2	67%	3	100%	
Mancomunitats	61	36	59%	48	79%	
Àrees metropolitanes	2	2	100%	2	100%	
Entitats locals menors	7	7	100%	7	100%	
<b>Total</b>	<b>615</b>	<b>486</b>	<b>79%</b>	<b>582</b>	<b>95%</b>	

El 79% de les entitats locals van retre el compte general de l'exercici 2019 dins del termini legal, davant del 65% que ho va fer respecte del compte general de l'exercici 2018. La totalitat de les àrees metropolitanes i entitats locals menors va complir aquesta obligació, mentre que el nivell de rendició en termini dels ajuntaments va ser del 81% i el de les províncies del 67%. Les mancomunitats van tindre el percentatge de compliment més baix, el 59%.

Hi ha hagut un notable increment en l'observació del termini legal de rendició del compte general respecte a 2018, encara que cal tindre en compte que per a 2019 aquest període es va ampliar en 99 dies a causa de l'estat d'alarma.

El quadre 9 mostra el nombre d'entitats locals que van presentar el compte general corresponent a 2019, al costat de les seues entitats dependents, fins a la data d'agregació dels comptes (1 de març de 2021 per a l'exercici 2019, per als altres exercicis el 31 de desembre de l'any següent al qual es refereixen). Pel que fa a entitats principals, aquest nombre va pujar al 95% del total, el mateix percentatge que va retre el compte general de l'exercici 2018.





**Quadre 9. Entitats locals, els seus dependents i consorcis adscrits que van presentar el CG 2019 fins a l'1 de març de 2021**

Tipus	Entitat local principal		Entitats dependents				Consort. adscrits	Total dep. i adscrits	Total 2019	Total 2018
	Nre.	OA	EPE	Soc. merc. 100%	Soc. merc. % maj.	Fund., assoc., ISFL				
Ajuntaments	522	44	4	70	12	20	10	160	682	690
> 50.000 hab.	13	22	2	13	7	6	4	54	67	73
> 20.000 i ≤ 50.000 hab.	46	14	2	19	3	7	5	50	96	96
> 5.000 i ≤ 20.000 hab.	87	4	0	19	0	5	1	29	116	114
≤ 5.000 hab.	376	4	0	19	2	2	0	27	403	407
Províncies	3	8	0	4	2	6	16	36	39	39
Mancomunitats	48	0	0	2	0	0	6	8	56	58
Àrees metropolitanes	2	0	0	0	0	0	0	0	2	2
Entitats locals menors	7	0	0	0	0	0	0	0	7	7
<b>Total rendició</b>	<b>582</b>	<b>52</b>	<b>4</b>	<b>76</b>	<b>14</b>	<b>26</b>	<b>32</b>	<b>204</b>	<b>786</b>	<b>796</b>
<b>Total cens</b>	<b>615</b>	<b>60</b>	<b>5</b>	<b>85</b>	<b>15</b>	<b>28</b>	<b>34</b>	<b>227</b>	<b>842</b>	<b>846</b>
<b>% rendició</b>	<b>95%</b>	<b>87%</b>	<b>80%</b>	<b>89%</b>	<b>93%</b>	<b>93%</b>	<b>94%</b>	<b>90%</b>	<b>93%</b>	<b>94%</b>

El nivell de compliment en la remissió dels comptes anuals de les entitats dependents i consorcis adscrits va arribar al 90%. Per tipus d'entitat dependent, s'observen nivells de rendició similars, encara que les majors ràtios de compliment tenen lloc entre els consorcis adscrits, amb un 94%, i les EPE són les que presenten un nivell més baix, amb un 80%.

El nivell de rendició del total d'entitats locals, incloent-hi les seues entitats dependents i consorcis adscrits, ha passat del 94% de l'exercici 2018 al 93% de 2019, en la data d'agregació dels comptes.

En el quadre 10 es presenten les entitats locals principals que van retre els seus comptes fins a l'1 de març de 2021, detallades per províncies i tipus d'entitat local, i el seu percentatge sobre el total d'entitats.



**Quadre 10. Entitats locals que van presentar el CG 2019 fins a l'1 de març de 2021, per províncies**

Tipus d'entitat	Alacant		Castelló		València		Total CV	
	Nre.	%	Nre.	%	Nre.	%	Nre.	%
Municipis	132	94%	132	98%	258	97%	522	96%
Províncies	1	100%	1	100%	1	100%	3	100%
Mancomunitats	15	63%	8	89%	25	93%	48	80%
Àrees metropolitanes	0	-	0	-	2	100%	2	100%
Entitats locals menors	3	100%	1	100%	3	100%	7	100%
<b>Total</b>	<b>151</b>	<b>89%</b>	<b>142</b>	<b>97%</b>	<b>289</b>	<b>97%</b>	<b>582</b>	<b>95%</b>

El quadre 11 recull, per tipus d'entitat, els comptes generals presentats segons el model comptable, i la seua proporció sobre el total de comptes presentats.

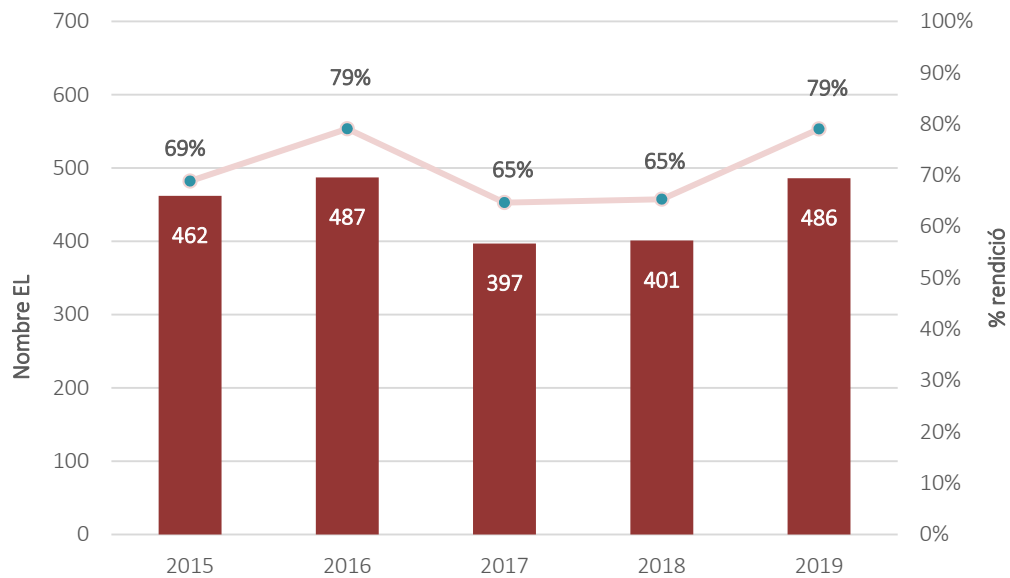
**Quadre 11. Entitats locals que van presentar el CG 2019 fins a l'1 de març de 2021, per model comptable**

Tipus d'entitat	Model bàsic		Model simplificat		Model normal	
	Nre.	%	Nre.	%	Nre.	%
Municipis	1	0,2%	142	27%	379	73%
Províncies	-	-	-	-	3	100%
Mancomunitats	-	-	17	35%	31	65%
Àrees metropolitanes	-	-	-	-	2	100%
Entitats locals menors	-	-	2	29%	5	71%
<b>Total</b>	<b>1</b>	<b>0,2%</b>	<b>161</b>	<b>28%</b>	<b>420</b>	<b>72%</b>

El gràfic 2 mostra l'evolució del nombre d'entitats locals que van presentar en el termini legal els comptes generals dels exercicis 2015 a 2019:



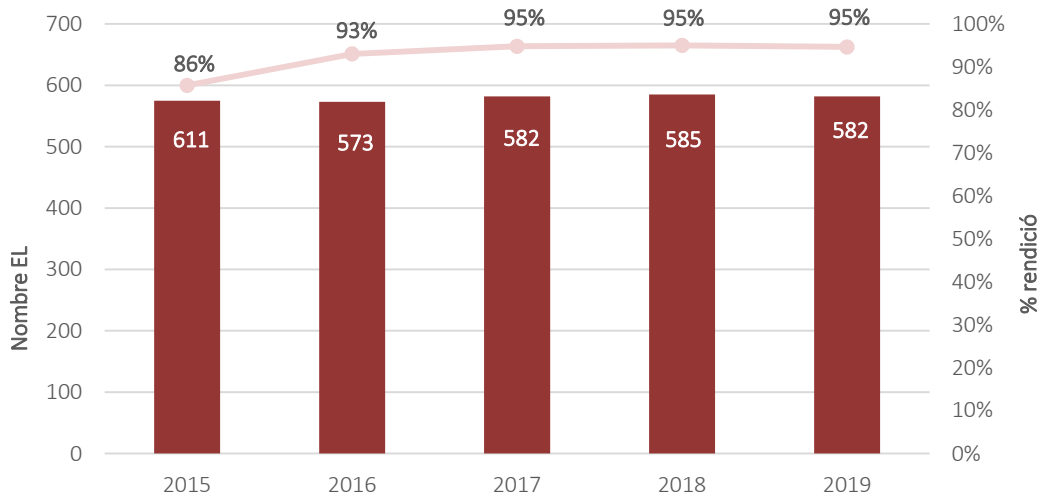
**Gràfic 2. Entitats locals que van presentar el CG en el termini legal. Període 2015-2019**



A partir de 2017 s'observa una menor rendició del compte general en el termini legal, en entrar en vigor el nou termini de rendició (abans del 15 d'octubre de l'exercici posterior). La recuperació en 2019 pot ser deguda a l'ampliació del termini de rendició.

El gràfic 3 recull l'evolució del nombre d'entitats locals que van presentar els seus comptes fins a la data d'agregació, en el període 2015-2019:

**Gràfic 3. Entitats locals que van presentar el CG fins al 31 de desembre (1 de març de 2021 per al CG 2019). Període 2015-2019**





El nivell de compliment fins a la data d'agregació dels comptes dels tres últims exercicis es manté en el 95% del total d'entitats locals. En l'exercici 2016 va disminuir el cens d'entitats locals, en adscriure's els consorcis com a entitats dependents.

Els municipis que van presentar el compte general de l'exercici 2019, per trams de població, van ser els següents:

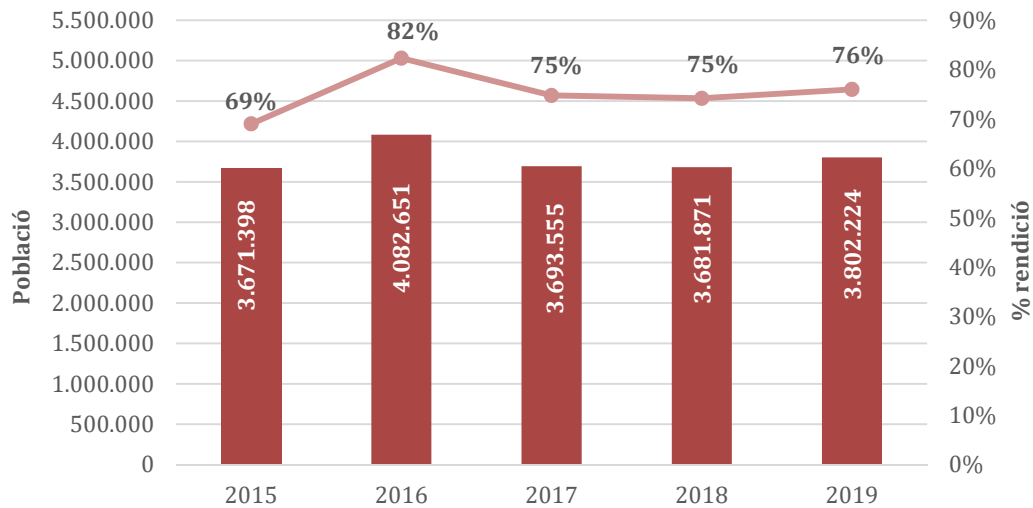
**Quadre 12. Municipis que van presentar el CG 2019, per trams de població**

		Major de 50.000 habitants	Entre 20.001 i 50.000 habitants	Entre 5.000 i 20.000 habitants	Menor de 5.000 habitants	Total CV
<b>Cens 2019</b>	Municipis	15	50	90	387	<b>542</b>
	Població	2.276.887	1.379.373	886.811	460.698	<b>5.003.769</b>
<b>Rendició en termini legal</b>	Municipis	9	38	70	322	<b>439</b>
	%	60%	76%	78%	83%	<b>81%</b>
	Població	1.660.709	1.068.864	683.297	389.354	<b>3.802.224</b>
	%	73%	77%	77%	85%	<b>76%</b>
<b>Rendició a 01-03-2021</b>	Municipis	13	46	87	376	<b>522</b>
	%	87%	92%	97%	97%	<b>96%</b>
	Població	2.127.410	1.274.630	849.274	446.333	<b>4.697.647</b>
	%	93%	92%	96%	97%	<b>94%</b>

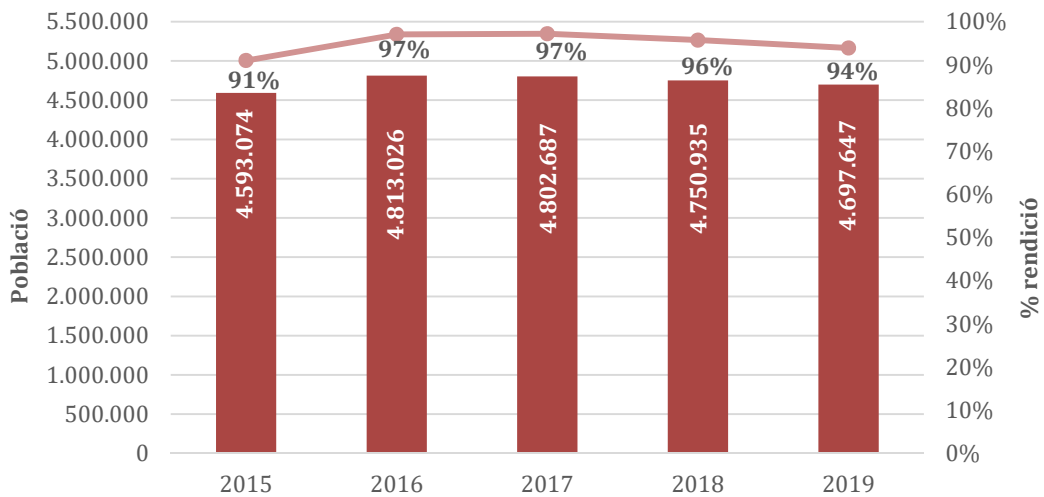
En els gràfics següents es mostra l'evolució de la població dels municipis que van presentar els seus comptes en el termini legal i a la data d'agregació dels comptes, en el període 2015-2019.



**Gràfic 4. Població dels municipis que van presentar el CG en el termini legal. Període 2015-2019**



**Gràfic 5. Població dels municipis que van presentar el CG fins al 31 de desembre (1 de març de 2021 per al CG 2019). Període 2015-2019**



El quadre següent detalla el nombre d'entitats que han complert els terminis del cicle pressupostari i el percentatge de compliment sobre el total d'entitats que han presentat el compte general.



**Quadre 13. Compliment del cicle pressupostari de les entitats locals. Exercici 2019**

Tipus d'entitat	Data aprovació pressupost		Data aprovació liquidació		Data elaboració del compte general		Data aprovació del compte general	
	Nre.	%	Nre.	%	Nre.	%	Nre.	%
Municipis	149	29%	316	61%	419	80%	439	84%
Províncies	1	33%	3	100%	0	0%	1	33%
Mancomunitats	7	15%	25	52%	36	75%	39	81%
Àrees metropolitanes	2	100%	2	100%	2	100%	2	100%
Entitats locals menors	0	0%	5	71%	5	71%	7	100%
<b>Total</b>	<b>159</b>	<b>27%</b>	<b>351</b>	<b>60%</b>	<b>462</b>	<b>79%</b>	<b>488</b>	<b>84%</b>

El 73% de les entitats locals que van presentar els comptes de l'exercici 2019 abans de l'1 de març de 2021 no va aprovar el pressupost en el termini legal. A més, no van complir els terminis establerts per la llei per a aprovar la liquidació del pressupost el 40% de les entitats, ni el 16% van aprovar en termini el compte general de l'exercici 2019.

## 2. ENTITATS LOCALS QUE NO HAN PRESENTAT ELS COMPTES DELS EXERCICIS 2019 I ANTERIORS

### 2.1. Entitats locals que no havien presentat el CG 2019

En el quadre 14 figura el nombre i el percentatge d'entitats locals que no van presentar el compte general corresponent a l'exercici 2019, a data 1 de març de 2021, així com les entitats que l'han presentat amb posterioritat.

**Quadre 14. Entitats locals que no havien presentat el CG 2019 a 1 de març de 2021**

Tipus d'entitat	Cens 2019	Pendants a 01-03-2021		Posteriors a 01-03-2021		Pendants a 01-06-2021	
		Nre.	s/total	Nre.	s/total	Nre.	s/total
Municipis	542	20	4%	18	3%	2	1%
Províncies	3	0	0%	0	0%	0	0%
Mancomunitats	61	13	21%	3	5%	10	16%
Àrees metropolitanes	2	0	0%	0	0%	0	0%
Entitats locals menors	7	0	0%	0	0%	0	0%
<b>Total</b>	<b>615</b>	<b>33</b>	<b>5%</b>	<b>21</b>	<b>3%</b>	<b>12</b>	<b>2%</b>

Fins a l'1 de març de 2021, 33 entitats locals no havien presentat els comptes de 2019. D'aquestes, 21 entitats ho van fer amb posterioritat, fins al 31 de maig de 2021 (vegeu l'apartat 4).



Segons el quadre anterior, en aquesta data hi havia dos municipis i deu mancomunitats que estaven pendents de retre el compte general de l'exercici 2019, tan sols un 2% del total d'entitats principals.

## 2.2. Entitats locals que no havien presentat el CG d'exercicis anteriors a 2019

En l'annex 2.3 es detallen, a data 31 de maig de 2021, les entitats locals que no havien presentat els comptes a la Sindicatura de Comptes en algun o diversos exercicis del període comprés entre 2015 i 2018.

**Quadre 15. Entitats locals que no han presentat el CG d'algun exercici, per províncies. Període 2015-2018**

Entitat local	Alacant	Castelló	València	Total
Mancomunitats	5	2	2	9
<b>Total</b>	<b>5</b>	<b>2</b>	<b>2</b>	<b>9</b>

El quadre 15 inclou quatre mancomunitats que han manifestat a la Sindicatura no haver tingut activitat en algun dels exercicis del període.

Aquestes dades s'exposen en el lloc web de la Sindicatura i s'actualitzen setmanalment.

<https://www.sindicom.gva.es/entitats-locales-que-no-han-remes-el-compte-general>

D'acord amb la nova redacció de l'article 199 de la Llei 8/2010, de 23 de juny, que introdueix la Llei 10/2015, de 29 de desembre, de Mesures Fiscals, de Gestió Administrativa i Financera, i d'Organització de la Generalitat, qualsevol entitat local que siga beneficiària d'una ajuda o subvenció de la Generalitat la convocatòria de la qual haja sigut aprovada amb posterioritat a l'1 de gener de 2015 no podrà percebre l'import corresponent si, en el moment en què siga procedent el pagament, no acredita trobar-se al corrent de la rendició dels seus comptes anuals davant la Sindicatura de Comptes de la Comunitat Valenciana, amb independència de quin siga l'exercici els comptes del qual no hagen sigut retuts.

## 3. EXAMEN DELS COMPTES DE L'EXERCICI 2019

La Sindicatura de Comptes ha revisat els comptes remesos en suport informàtic per les entitats locals a través de la Plataforma de Rendició de Comptes.

### 3.1. Entitats locals que han presentat el CG 2019 incomplet

L'entitat local ha de realitzar la formació i rendició de comptes amb el contingut que estableix la normativa d'aplicació i remetre'l en un sol acte. Per això, la falta de rendició del compte general per l'entitat local incideix directament en la rendició dels comptes anuals de les seues entitats dependents i adscrites.



Hi ha diverses entitats locals que incompleixen aquesta normativa, en remetre comptes generals el contingut dels quals no és complet, perquè no hi figuren els comptes d'algun ens dependent de l'entitat local o perquè han presentat algun compte amb tots els estats a zero. A més, en altres casos s'ha incorporat algun estat comptable amb les xifres a zero.

A continuació es detallen aquelles entitats que, amb data 1 de març de 2021, han presentat el compte general de 2019 incomplet, per no figurar els comptes d'algun ens dependent de l'entitat local o per haver presentat algun compte amb tots els estats a zero.

#### Quadre 16. Entitats locals que han presentat el CG 2019 incomplet

Entitat principal	Ens els comptes dels quals no s'han presentat	Tipus d'entitat
Aj. Altea	Fundació Eberhard Schlotter	Fundacions, assoc. i altres ISFL
Aj. Benissanó	Aigua de Benisanó, SAM (1)	Societat mercantil 100%
Aj. Elda	Empresa Municipal de Informació de Elda, SA (1)	Societat mercantil 100%
Aj. Gandia	Pacte Territorial per l'Ocupació de la Safor (1)	Consorci
Aj. Lluçena	Associació Intermunicipal de Municipis de Penyalgosa	Fundacions, assoc. i altres ISFL
Aj. Nàquera	Serra Calderona (2)	Fundacions, assoc. i altres ISFL
Aj. Nules	Comunitat Usuaris Vessaments Nules-Vilavella (2)	Fundacions, assoc. i altres ISFL
Aj. Oriola	Urbanística Polígono Industrial Puente Alto, SL	Societat mercantil 100%
Aj. Portell de Morella	Desarrollo Rural Les Clapisses, SL (1)	Societat mercantil 100%
Aj. Torrebaixa	Re població Forestal Devesa Torrebaja	Consorci

(1) Sense activitat, segons comunica la seua entitat principal, o en liquidació.

(2) Tots els estats a zero.

Així mateix, s'indiquen les entitats que han presentat algun dels seus estats comptables amb les xifres a zero o, en el cas d'entitats dependents, no han adjuntat la memòria preceptiva.





**Quadre 17. Entitats locals que han presentat el CG 2019 amb algun estat comptable a zero o sense adjuntar**

Entitat principal	Ens dependent	Tipus d'entitat	Estat amb xifres a zero o sense adjuntar
Aj. Aldaia	Aldaia Próxima, SAU	Societat mercantil 100%	ECPN i EFE
Aj. Benissa	Benissa Impuls	Societat mercantil 100%	EFE
Aj. Bigastre	Urbanizadora Apatel, SA	Societat mercantil 100%	PIG. No adjunta memòria
Aj. Castelló de la Plana	RECIPLASA	Societat mercantil majoritària	No adjunta memòria
Aj. Xiva	Adelsa, SA	Societat mercantil 100%	PIG
Aj. Dénia	Aigües de Dénia	Societat mercantil majoritària	ECPN i EFE
Aj. Elx	Manteniment d'Espais Verds d'Elx	Societat mercantil 100%	ECPN i EFE
Aj. Moixent	Promoció Econòmica de Moixent, SA	Societat mercantil 100%	ECPN i EFE
Aj. Montcada	Pemsa, SA	Societat mercantil 100%	No adjunta memòria
Aj. Paterna	Fundació per a la Innovació de la Infància de la Comunitat Valenciana	Fundacions, assoc. i altres ISFL	PIG. No adjunta memòria
Manc. de la Vall d'Albaida	Societat per a la Promoció de la Vall d'Albaida, SA	Societat mercantil 100%	No adjunta memòria
Mancomunitat del Racó d'Ademús	-	-	EFE

(\*) PIG: Pèrdues i guanys. ECPN: Estat de canvis en el patrimoni net. EFE: Estat de fluxos d'efectiu.

### 3.2 Incidències en els CG retuts

El procés de revisió preveu l'anàlisi de les incidències detectades i la justificació realitzada per l'entitat local abans de l'enviament telemàtic del compte general. A conseqüència d'aquest procés de revisió, s'han requerit aquelles entitats els comptes de les quals presentaven incidències significatives o incidències no justificades o insuficientment justificades. Una vegada rebut el requeriment, les entitats locals havien de remetre telemàticament els fitxers del compte general amb les incidències esmenades o justificar les incidències detectades.

En el quadre següent es mostra el nombre de comptes generals remesos, el total d'incidències i aquelles la justificació de les quals ha sigut acceptada per la Sindicatura. També s'hi reflecteix el percentatge que suposen les incidències la justificació de les quals ha sigut acceptada sobre el total d'incidències.



**Quadre 18. Incidències en els CG retuts. Exercicis 2018-2019**

Tipus d'entitat	Nre. entitats		Incidències		Incidències acceptades		% incidències acceptades	
	2018	2019	2018	2019	2018	2019	2018	2019
Ajuntaments de la província d'Alacant	128	132	738	517	470	353	64%	68%
Ajuntaments de la província de Castelló	130	132	877	681	517	447	59%	66%
Ajuntaments de la província de València	248	258	1.697	1.166	805	650	47%	56%
Resta d'entitats	58	60	374	268	210	131	56%	49%
<b>Total</b>	<b>564</b>	<b>582</b>	<b>3.686</b>	<b>2.632</b>	<b>2.002</b>	<b>1.581</b>	<b>54%</b>	<b>60%</b>

Del total d'entitats que han remés el compte general, 22 entitats locals no han presentat cap incidència en 2019, davant de 21 que es trobaven en aquesta situació en 2018.

**Quadre 19. Incidències requerides en els CG retuts**

Tipus d'entitat	Nre. d'entitats requerides		Nre. incidències requerides		% variació incidències
	2018	2019	2018	2019	
Ajuntaments de la província d'Alacant	59	51	174	94	-46%
Ajuntaments de la província de Castelló	53	46	232	121	-48%
Ajuntaments de la província de València	142	128	680	363	-47%
Resta d'entitats	22	23	121	66	-45%
<b>Total</b>	<b>276</b>	<b>248</b>	<b>1.207</b>	<b>644</b>	<b>-47%</b>

El nombre d'incidències requerides a les entitats locals en primera revisió ha passat de 1.207 en el compte general de 2018 a 644 en el compte general de 2019, la qual cosa representa una disminució del 47%.

### 3.3. Comprovacions sobre els estats pressupostaris i comptables

S'ha realitzat una sèrie de comprovacions sobre els estats pressupostaris de les entitats principals, els seus organismes autònoms dependents i els consorcis adscrits, que elaboren els seus comptes segons el Pla General de Comptabilitat Pública adaptat a l'Administració local. D'aquesta manera, s'han posat de manifest determinades incidències, degudes a incoherències comptables, incompliments legals o que afecten la situació econòmica. En el quadre següent es mostra el nombre total d'entitats que han tingut alguna d'aquestes incidències i el nombre d'entitats que han presentat les més freqüents:



**Quadre 20. Entitats amb incidències en els CG retuts. Incidències més freqüents. Exercicis 2018-2019**

Tipus d'entitat	Presenten alguna incidència		Rom. de tresoreria per a despeses generals negatiu		Falta estimació dubtós cobrament en rom. de tresoreria		Resultat pressupostari aj. negatiu	
	2018	2019	2018	2019	2018	2019	2018	2019
Municipis	68	93	13	19	14	21	28	45
Províncies	0	0	0	0	0	0	0	0
Mancomunitats	18	14	0	0	12	8	5	7
Àrees metropolitanes	0	0	0	0	0	0	0	0
Entitats locals menors	1	1	0	0	1	1	0	0
Consorticis	2	5	0	0	2	0	1	4
Organismes autònoms	14	13	3	3	1	1	12	11
<b>Total</b>	<b>103</b>	<b>126</b>	<b>16</b>	<b>22</b>	<b>30</b>	<b>31</b>	<b>46</b>	<b>67</b>

En el quadre següent figura la descripció de totes les comprovacions comptables realitzades sobre els estats pressupostaris i el nombre d'entitats que han tingut incidències, així com el percentatge que representen sobre el total d'aquestes (vegeu l'annex 2.6).



**Quadre 21. Comprovacions en els estats pressupostaris dels CG retuts. Exercicis 2018-2019**

Descripció de la comprovació que no es compleix	Municipis i províncies				Resta d'entitats			
	Nre.		%		Nre.		%	
	2018	2019	2018	2019	2018	2019	2018	2019
1 Identitat dels drets reconeguts nets de la liquidació del pressupost d'ingressos amb els drets reconeguts nets del resultat pressupostari	0	0	0%	0%	0	0	0%	0%
2 Igualtat de les obligacions reconegudes netes de la liquidació del pressupost de despeses i les obligacions reconegudes netes del resultat pressupostari	0	0	0%	0%	0	0	0%	0%
3 Correspondència dels drets pendents de cobrament de la liquidació del pressupost d'ingressos i els drets pendents de cobrament del pressupost corrent del romanent de tresoreria	0	0	0%	0%	0	1	0%	2%
4 Igualtat de les obligacions pendents de pagament de la liquidació del pressupost de despeses i les obligacions pendents de pagament del pressupost corrent del romanent de tresoreria	1	0	1%	0%	0	0	0%	0%
5 Identitat dels drets pendents de cobrament de la liquidació del pressupost d'exercicis tancats i els drets pendents de cobrament d'exercicis tancats del romanent de tresoreria	0	0	0%	0%	0	0	0%	0%
6 Correspondència de les obligacions pendents de pagament de la liquidació del pressupost d'exercicis tancats i les obligacions pendents de pagament d'exercicis tancats del romanent de tresoreria	0	0	0%	0%	0	0	0%	0%
7 Identitat de l'efectiu i actius líquids de l'estat de fluxos d'efectiu i els fons líquids de l'estat del romanent de tresoreria	8	4	10%	4%	1	1	2%	2%
8 El pressupost inicial d'ingressos ha de ser major o igual que el pressupost inicial de despeses	0	0	0%	0%	0	0	0%	0%
9 El pressupost definitiu d'ingressos ha de ser major o igual que el pressupost definitiu de despeses	1	1	1%	1%	0	0	0%	0%
10 Les obligacions reconegudes netes han de ser inferiors o iguals al pressupost definitiu de despeses	0	0	0%	0%	0	0	0%	0%
11 Les modificacions del pressupost d'ingressos han de ser majors o iguals que les modificacions del pressupost de despeses	6	7	7%	7%	0	0	0%	0%
12 Els fons líquids del romanent de tresoreria han de ser positius o iguals a 0	0	1	0%	1%	0	1	0%	2%
13 El romanent de tresoreria per a despeses generals ha de ser positiu	13	19	16%	18%	3	3	7%	7%
14 Ha d'haver-hi una estimació de l'import de dubtós cobrament en l'estat del romanent de tresoreria	14	21	17%	20%	16	10	39%	24%
15 El resultat pressupostari ajustat ha de ser positiu	28	45	35%	42%	18	22	44%	54%
16 Les obligacions reconegudes netes de la liquidació han de ser iguals a les obligacions reconegudes per funció	0	0	0%	0%	0	0	0%	0%
17 Els ingressos corrents del pressupost inicial han de ser majors o iguals que les despeses corrents del pressupost inicial	10	8	12%	8%	3	3	7%	7%
<b>Total</b>	<b>81</b>	<b>106</b>	<b>100%</b>	<b>100%</b>	<b>41</b>	<b>41</b>	<b>100%</b>	<b>100%</b>



En el quadre següent es mostra el nombre d'entitats en què s'han detectat incidències en el balanç i/o el compte de resultats (vegeu l'annex 2.7):

**Quadre 22. Entitats amb incidències en el balanç i/o el compte de resultats. Exercicis 2018-2019**

Tipus d'entitat	Nre. d'entitats amb incidències	
	2018	2019
Municipis	74	57
Províncies	0	0
Mancomunitats	4	4
Àrees metropolitanes	0	0
Entitats locals menors	0	0
Consortis	0	0
Organismes autònoms	11	3
<b>Total</b>	<b>89</b>	<b>64</b>

Les incidències observades després de les comprovacions efectuades sobre el balanç i el compte de resultats han sigut les següents:

**Quadre 23. Comprovacions realitzades sobre el balanç i el compte de resultats. Exercicis 2018-2019**

Descripció de la comprovació que no es compleix	Municipis i províncies				Resta d'entitats			
	Nre.		%		Nre.		%	
	2018	2019	2018	2019	2018	2019	2018	2019
1 El total actiu ha de ser igual al total passiu	4	6	5%	10%	2	1	11%	11%
2 El resultat de l'exercici del balanç ha de ser igual al resultat del compte de resultats	4	0	5%	0%	2	1	11%	11%
3 Inexistència de partides amb signe negatiu en el balanç	30	23	38%	38%	5	3	28%	33%
4 Les existències finals de l'estat de fluxos d'efectiu han de ser iguals a les existències de tresoreria del balanç	7	3	9%	5%	1	1	6%	11%
5 Fons de maniobra positiu	34	29	43%	48%	8	3	44%	33%
<b>Total</b>	<b>79</b>	<b>61</b>	<b>100%</b>	<b>100%</b>	<b>18</b>	<b>9</b>	<b>100%</b>	<b>100%</b>

Les incidències observades en els estats financers de les societats mercantils públiques locals i en les entitats públiques empresarials es mostren en el quadre següent (vegeu l'annex 2.9):



#### Quadre 24. Incidències en els estats financers de les societats mercantils i entitats públiques empresarials. Exercicis 2018-2019

Descripció de les incidències	2018		2019	
	Nre.	%	Nre.	%
1 Divergència entre el total actiu i el total passiu / Errors aritmètics / Presentació inadequada	10	77%	11	69%
2 Divergència entre el resultat de l'exercici del balanç i el resultat del compte de resultats / Errors aritmètics / Presentació inadequada	3	23%	5	31%
<b>Total</b>	<b>13</b>	<b>100%</b>	<b>16</b>	<b>100%</b>

A partir de les comprovacions realitzades per la Sindicatura s'observa, igual que en l'exercici anterior, un baix nombre d'incidències en la presentació dels estats del balanç i compte de pèrdues i guanys per part de les empreses públiques.

En 2019 s'han detectat setze incidències per la presentació inadequada del balanç o del compte de pèrdues i guanys. A més, sis societats mercantils van presentar algun dels seus estats comptables amb les xifres a zero, mentre que quatre no van adjuntar la memòria (quadre 17).

#### 4. FETS POSTERIORS

La data de tancament d'aquest informe ha sigut l'1 de març de 2021 i, en conseqüència, les dades que hi figuren es refereixen a les entitats que han remés la documentació sol·licitada en aquesta data. No obstant això, amb posterioritat i fins al 31 de maig de 2021, han presentat a la Sindicatura de Comptes el compte general corresponent a l'exercici 2019 els ajuntaments d'Albocàsser, Almoradí, Benicolet, Bugarra, Xóvar, el Castell de Guadalest, el Genovés, la Nucia, Loriguilla, Morella, Mutxamel, Orba, Sagunt, Sant Antoni de Benaixeve, Saix, Torrevella, Tous i la Vila Joiosa.

Així mateix, han presentat en aquest termini el compte general de 2019 la Mancomunitat de Font de la Pedra, la Mancomunitat de Municipis de l'Alcoià i el Comtat i la Mancomunitat de la Vall de Gallinera. Aquesta última ha presentat, a més, els comptes dels exercicis 2015 a 2018.



## APÈNDIX 5

### Anàlisi econòmica del sector públic local valencià



Aquest apèndix té per objecte analitzar certes magnituds agregades de les hisendes locals de la Comunitat Valenciana en l'exercici 2019. Les dades procedeixen dels comptes generals de les entitats locals presentats fins a l'1 de març de 2021 a través de la Plataforma de Rendició de Comptes.

Els resultats s'han obtingut per mitjà de l'agregació dels comptes anuals de les entitats principals, els seus organismes autònoms dependents i els consorcis adscrits, elaborats segons el Pla General de Comptabilitat Pública adaptat a l'Administració local. La informació ha sigut agregada tal com es reflectia en els comptes presentats; per això, poden produir-se certs desquadraments en les dades agregades, procedents de les existents en els comptes individuals.

En l'apartat 6 d'aquest apèndix es desenvolupa la informació corresponent a les entitats públiques empresarials i les societats mercantils dependents, que elaboren els seus comptes seguint el Pla General de Comptabilitat, aprovat pel Reial Decret 1514/2007, en els seus models normal o abreujat, i, si és el cas, el Reial Decret 1515/2007, pel qual s'aprova el Pla General de Comptabilitat de Petites i Mitjanes Empreses.

Els estats pressupostaris i financers corresponents a cada una de les entitats es poden consultar en el web de la Sindicatura de Comptes. Els estats agregats inclosos en aquest apèndix s'han obtingut per mitjà de l'aplicació informàtica que conté aquestes dades, que permet agregar la informació segons una sèrie de criteris: exercici, tipus d'entitat, província, model comptable, població i data de rendició.

L'anàlisi de l'evolució de les magnituds financeres i pressupostàries dels exercicis 2018 i 2019 es realitza de manera homogènia, és a dir, amb les entitats locals que han retut el compte general dels dos exercicis abans de la data d'agregació (el 31 de desembre de 2019 per a l'exercici 2018 i l'1 de març de 2021 per a l'exercici 2019).

#### Quadre 25. Entitats locals que formen part de l'anàlisi dels comptes

Tipus d'entitat	Anàlisi agregada		Anàlisi homogènia
	2018	2019	2018-2019
Municipis	524	522	509
Províncies	3	3	3
Mancomunitats	49	48	46
Àrees metropolitanes	2	2	2
Entitats locals menors	7	7	7
Consortis	31	32	31
Organismes autònoms	57	52	50
<b>Total</b>	<b>673</b>	<b>666</b>	<b>648</b>





## 1. ANÀLISI PRESSUPOSTÀRIA DE L'EXERCICI 2019

Aquest apartat recull la informació pressupostària de totes les entitats locals que havien retut els comptes de 2019 a 1 de març de 2021.

### 1.1. Pressupost d'ingressos

#### Pressupost agregat d'ingressos de l'exercici 2019

El quadre següent mostra l'execució del pressupost d'ingressos, per tipus d'entitat. Inclou les previsions inicials d'ingressos i les seues modificacions, els drets reconeguts nets (DRN) i el seu cobrament, en termes agregats.

**Quadre 26. Execució del pressupost d'ingressos per tipus d'entitat. Exercici 2019 (milers d'euros)**

Tipus d'entitat	Previsió inicial	Modific.	% mod.	Previsió definitiva	DRN	% exec.	Cobraments	% compl.
Municipis	4.489.572	1.776.965	39,6%	6.266.537	4.961.882	79,2%	4.234.689	85,3%
Províncies	853.897	357.970	41,9%	1.211.867	813.982	67,2%	782.964	96,2%
Mancomunitats	59.665	17.908	30,0%	77.573	64.024	82,5%	46.708	73,0%
Àrees metropolitanes	102.310	24.095	23,6%	126.405	103.496	81,9%	88.645	85,7%
Entitats locals menors	5.391	2.162	40,1%	7.553	6.356	84,1%	5.507	86,6%
Consortis	168.639	35.819	21,2%	204.458	173.268	84,7%	134.564	77,7%
Organismes autònoms	153.663	18.196	11,8%	171.860	148.115	86,2%	133.875	90,4%
<b>Total</b>	<b>5.833.137</b>	<b>2.233.116</b>	<b>38,3%</b>	<b>8.066.254</b>	<b>6.271.124</b>	<b>77,7%</b>	<b>5.426.953</b>	<b>86,5%</b>

El pressupost d'ingressos recull previsions que no tenen caràcter limitatiu. Les modificacions del pressupost d'ingressos són conseqüència de les modificacions dels crèdits inicials del pressupost de despeses, pel mateix import, a fi de finançar-les i de mantindre el necessari equilibri pressupostari inicial (llevat d'excepcions). El pressupost inicial agregat del conjunt de les entitats locals es va modificar en un 38,3% (un 41,3% en 2018), i les diputacions provincials són les que més el van augmentar.

El nivell d'execució dels ingressos va arribar al 77,7% i el nivell de compliment dels cobraments, al 86,5%; destaquen en aquests àmbits els organismes autònoms i les províncies, respectivament. Els municipis, com a principals entitats del sector públic local, van liquidar el 79,1% dels ingressos totals, seguits de les províncies, amb un 13,0%. La resta d'entitats, en conjunt, tan sols va aconseguir el 7,9% dels drets reconeguts en 2019.

A continuació es mostra l'execució pressupostària dels ingressos, segons la seua naturalesa econòmica:



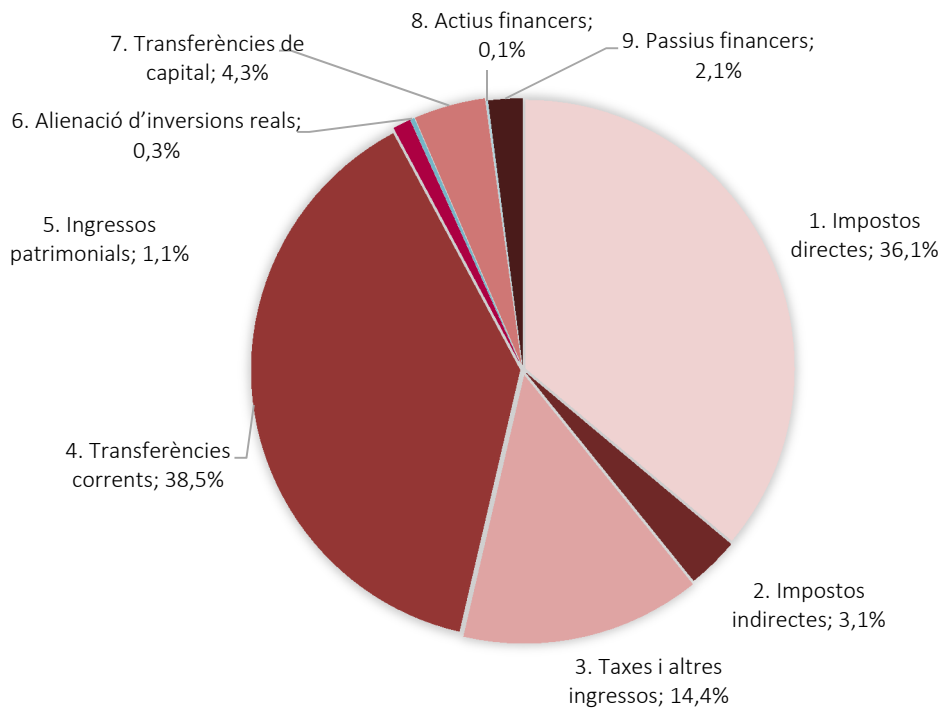
**Quadre 27. Ingressos (DRN) segons la seua naturalesa econòmica, per tipus d'entitat local. Exercici 2019 (milers d'euros)**

Capítol d'ingrés	Municipis	Províncies	Manc.	Àrees metrop.	ELM	Consort.	OA	Total	% s/total
1. Impostos directes	2.189.034	74.509	0	0	1	0	0	2.263.544	36,1%
2. Impostos indirectes	128.823	66.840	0	0	0	0	0	195.664	3,1%
3. Taxes i altres ingressos	693.870	26.962	5.957	102.915	609	29.863	43.627	903.803	14,4%
4. Transferències corrents	1.493.253	630.205	55.027	78	4.158	138.466	96.326	2.417.513	38,5%
5. Ingressos patrimonials	61.384	2.030	55	489	14	678	3.385	68.036	1,1%
<b>1 a 5. Operacions corrents</b>	<b>4.566.365</b>	<b>800.547</b>	<b>61.039</b>	<b>103.482</b>	<b>4.782</b>	<b>169.007</b>	<b>143.338</b>	<b>5.848.559</b>	<b>93,3%</b>
6. Alienació d'inversions reals	14.416	1.775	105	8	0	9	4	16.317	0,3%
7. Transferències de capital	248.253	11.177	2.263	0	1.574	3.795	2.997	270.059	4,3%
<b>6 i 7. Operacions de capital</b>	<b>262.669</b>	<b>12.952</b>	<b>2.369</b>	<b>8</b>	<b>1.574</b>	<b>3.805</b>	<b>3.001</b>	<b>286.377</b>	<b>4,6%</b>
8. Actius financers	4.633	484	9	6	0	66	1.627	6.824	0,1%
9. Passius financers	128.216	0	608	0	0	390	150	129.363	2,1%
<b>8 i 9. Op. financeres</b>	<b>132.848</b>	<b>484</b>	<b>617</b>	<b>6</b>	<b>0</b>	<b>456</b>	<b>1.777</b>	<b>136.188</b>	<b>2,2%</b>
<b>Total ingressos (1 a 9)</b>	<b>4.961.882</b>	<b>813.982</b>	<b>64.024</b>	<b>103.496</b>	<b>6.356</b>	<b>173.268</b>	<b>148.115</b>	<b>6.271.124</b>	<b>100,0%</b>

El finançament de les entitats locals es mostra en el gràfic següent, per capítols d'ingrés:



**Gràfic 6. Finançament de les entitats locals. Exercici 2019**



Els ingressos tributaris (capítols 1 a 3) van suposar el 53,6% del finançament local. Els impostos directes van representar el 36,1%, amb especial importància per als municipis (44,1% dels seus ingressos) i per a les províncies (9,2%). Els impostos indirectes només van suposar el 2,6% dels ingressos dels municipis i el 8,2% de les províncies. Les taxes i altres ingressos, com ara infraccions i multes, van representar el 99,4% del finançament de les àrees metropolitanes, el 29,5% dels organismes autònoms, el 17,2% dels consorcis i el 14,0% dels municipis.

Les transferències corrents van ser una altra de les principals fonts d'ingressos de les entitats locals (un 38,5%), encara que amb variacions segons el tipus d'entitat. A les províncies, mancomunitats, entitats locals menors, consorcis i organismes autònoms els ingressos del capítol 4 van superar el 65% del total, mentre que per als municipis només van suposar el 30,1% dels seus drets reconeguts.

Tant els ingressos per operacions de capital (capítols 6 i 7), amb un 4,6%, com els ingressos provinents d'operacions financeres (capítols 8 i 9), amb un 2,2%, van tindre un caràcter residual, i les transferències de capital van tindre una certa importància en el finançament dels municipis.

Seguidament es mostra l'indicador corresponent a l'autonomia fiscal en l'àmbit municipal:



**Quadre 28. Autonomia fiscal en l'àmbit municipal, per províncies. Exercici 2019**

Alacant	Castelló	València
64,5%	63,8%	56,3%

L'autonomia fiscal reflecteix la proporció que representen els ingressos pressupostaris de naturalesa tributària (impostos, taxes i contribucions especials) en relació amb la totalitat dels ingressos pressupostaris realitzats en l'exercici.

El valor d'aquest indicador és molt similar al de l'any anterior per als municipis de les províncies d'Alacant (64,7%) i Castelló (63,7%) i augmenta respecte a la província de València (51,9%).

**Evolució interanual dels ingressos. Exercicis 2018-2019**

En aquest apartat es recullen les variacions d'ingressos dels exercicis 2018 i 2019 en termes homogenis, és a dir, derivades dels estats comptables de les entitats que han retut comptes en els dos exercicis. En primer lloc, es mostra la variació dels ingressos segons el tipus d'entitat que els obté:

**Quadre 29. Evolució del pressupost d'ingressos per tipus d'entitat. Exercicis 2018-2019 (milers d'euros)**

Tipus d'entitat	Previsions definitives			Drets reconeguts nets		
	2018	2019	% var.	2018	2019	% var.
Municipis	6.097.817	6.178.492	1,3%	5.083.583	4.891.869	-3,8%
Províncies	1.204.518	1.211.867	0,6%	847.055	813.982	-3,9%
Mancomunitats	69.434	77.327	11,4%	61.168	63.663	4,1%
Àrees metropolitanes	120.483	126.405	4,9%	102.174	103.496	1,3%
Entitats locals menors	7.393	7.553	2,2%	5.638	6.356	12,7%
Consorticis	191.659	202.287	5,5%	151.312	171.117	13,1%
Organismes autònoms	166.722	171.448	2,8%	148.363	148.018	-0,2%
<b>Total</b>	<b>7.858.027</b>	<b>7.975.380</b>	<b>1,5%</b>	<b>6.399.294</b>	<b>6.198.501</b>	<b>-3,1%</b>

Tots els tipus d'entitats van augmentar les previsions definitives del pressupost d'ingressos, en què destaquen les mancomunitats, amb un 11,4%, i els consorcis, amb un 5,5%. En conjunt, el pressupost definitiu d'ingressos va augmentar un 1,5% respecte a l'exercici anterior.

Quant a l'execució, els ingressos del conjunt d'entitats locals van disminuir un 3,1%. Dins dels diferents tipus d'entitats, destaca la variació positiva que van experimentar els consorcis (un 13,1%) i les entitats locals menors (un 12,7%). Els municipis (-3,8%) i les diputacions provincials (-3,9%) van patir una moderada disminució dels seus ingressos respecte a 2018.



A continuació es presenta l'evolució dels ingressos pressupostaris en funció de la seua classificació econòmica:

**Quadre 30. Evolució dels ingressos segons la seua naturalesa econòmica. Exercicis 2018-2019 (milers d'euros)**

Capítols d'ingrés	Previsions definitives			Drets reconeguts nets		
	2018	2019	% var.	2018	2019	% var.
1. Impostos directes	2.113.262	2.130.439	0,8%	2.220.907	2.228.151	0,3%
2. Impostos indirectes	158.969	181.456	14,1%	197.832	194.733	-1,6%
3. Taxes i altres ingressos	829.713	850.595	2,5%	869.118	895.073	3,0%
4. Transferències corrents	2.484.825	2.519.948	1,4%	2.432.010	2.395.514	-1,5%
5. Ingressos patrimonials	66.617	65.441	-1,8%	64.054	67.280	5,0%
<b>1 a 5. Operacions corrents</b>	<b>5.653.386</b>	<b>5.747.879</b>	<b>1,7%</b>	<b>5.783.922</b>	<b>5.780.750</b>	<b>-0,1%</b>
6. Alienació d'inversions reals	53.633	23.864	-55,5%	46.488	16.306	-64,9%
7. Transferències de capital	473.864	690.196	45,7%	198.501	265.420	33,7%
<b>6 i 7. Operacions de capital</b>	<b>527.496</b>	<b>714.060</b>	<b>35,4%</b>	<b>244.989</b>	<b>281.726</b>	<b>15,0%</b>
8. Actius financers	1.230.920	1.295.136	5,2%	6.989	6.814	-2,5%
9. Passius financers	446.224	218.305	-51,1%	363.394	129.211	-64,4%
<b>8 i 9. Operacions financeres</b>	<b>1.677.144</b>	<b>1.513.441</b>	<b>-9,8%</b>	<b>370.383</b>	<b>136.025</b>	<b>-63,3%</b>
<b>Total ingressos (1 a 9)</b>	<b>7.858.027</b>	<b>7.975.380</b>	<b>1,5%</b>	<b>6.399.294</b>	<b>6.198.501</b>	<b>-3,1%</b>

Els ingressos per operacions corrents no van tindre canvis significatius respecte a l'exercici 2018. Dins dels drets reconeguts, destaca l'evolució favorable de les taxes, amb un increment del 3,0%, i dels ingressos patrimonials, que van augmentar un 5,0%. Els ingressos per operacions de capital van tindre un notable increment del 15,0%, a causa de les transferències de capital. Els ingressos per operacions financeres van disminuir un 63,3% en 2019 motivats, fonamentalment, per la menor emissió de passius financers.



**Quadre 31. Grau d'execució i compliment del pressupost d'ingressos, agregat per tipus d'entitat. Exercicis 2018-2019**

Tipus d'entitat	Grau d'execució			Grau de compliment		
	2018	2019	Var. absoluta	2018	2019	Var. absoluta
Municipis	83%	79%	-4%	90%	85%	-5%
Províncies	70%	67%	-3%	98%	96%	-2%
Mancomunitats	88%	82%	-6%	78%	73%	-5%
Àrees metropolitanes	85%	82%	-3%	86%	86%	-1%
Entitats locals menors	76%	84%	8%	93%	87%	-7%
Consorticis	79%	85%	6%	87%	77%	-10%
Organismes autònoms	89%	86%	-3%	91%	90%	-1%
<b>Total</b>	<b>81%</b>	<b>78%</b>	<b>-3%</b>	<b>91%</b>	<b>87%</b>	<b>-4%</b>

El grau d'execució del pressupost d'ingressos mostra la materialització de les previsions definitives d'ingressos en drets reconeguts nets. Quant al grau de compliment, és un indicador que mesura el grau de realització dels drets reconeguts nets en liquiditat efectiva. Un valor alt indica una bona capacitat de recaptació de l'entitat.

Els dos indicadors s'han reduït en 2019 respecte al conjunt d'entitats locals. El grau d'execució ha baixat en 2019 fins al 78% i el grau de compliment, fins al 87%.

El quadre següent compara els principals ingressos de naturalesa fiscal en els municipis durant els dos últims exercicis, mesurats per habitant.

**Quadre 32. Comparativa de determinats ingressos fiscals per habitant en els municipis. Exercicis 2018-2019 (euros)**

Descripció	2018	2019	% var.
Impost sobre béns immobles de naturalesa urbana	321,7	314,1	-2,3%
Impost sobre vehicles de tracció mecànica	51,6	51,3	-0,6%
Impost sobre l'increment del valor dels terrenys de naturalesa urbana	40,9	46,7	14,0%
Impost sobre activitats econòmiques	29,1	29,1	0,0%
Impost sobre construccions, instal·lacions i obres	18,3	18,8	2,7%

En 2019 augmenten els ingressos per habitant en els impostos associats a l'activitat immobiliària i de la construcció, com l'impost sobre construccions, instal·lacions i obres (2,7%) i l'impost sobre l'increment del valor dels terrenys de naturalesa urbana (14,0%). La resta d'impostos revisats experimenta un descens, encara que amb valors similars als del passat exercici.



## 1.2 Pressupost de despeses

### Pressupost agregat de despeses de l'exercici 2019

El quadre següent mostra l'execució del pressupost de despeses, en milers d'euros, per tipus d'entitat:

**Quadre 33. Execució del pressupost de despeses per tipus d'entitat. Exercici 2019 (milers d'euros)**

Tipus d'entitat	Crèdits inicials	Modific.	% mod.	Crèdits definitius	Obligacions reconegudes netes (ORN)	% exec.	Pagaments	% realitz.
Municipis	4.445.145	1.767.079	39,8%	6.212.160	4.734.214	76,2%	4.401.417	93,0%
Províncies	843.575	357.970	42,4%	1.201.544	847.728	70,6%	734.186	86,6%
Mancomunitats	59.654	17.565	29,4%	77.219	62.040	80,3%	58.394	94,1%
Àrees metropolitanes	102.310	24.095	23,6%	126.405	105.695	83,6%	98.260	93,0%
Entitats locals menors	5.296	2.162	40,8%	7.458	5.811	77,9%	5.269	90,7%
Consorticis	167.574	35.806	21,4%	203.380	167.847	82,5%	163.191	97,2%
Organismes autònoms	154.672	16.531	10,7%	171.203	140.702	82,2%	133.280	94,7%
<b>Total</b>	<b>5.778.225</b>	<b>2.221.208</b>	<b>38,4%</b>	<b>7.999.370</b>	<b>6.064.036</b>	<b>75,8%</b>	<b>5.593.998</b>	<b>92,2%</b>

El pressupost inicial agregat per al conjunt d'entitats locals, que va ascendir a 5.778.225 milers d'euros, es va modificar un 38,4% durant l'exercici 2019 (41,3% en 2018). Les modificacions de crèdit van ascendir al 42,4% en les províncies i al 39,8% en els municipis. El nivell d'execució va ser d'un 75,8%, la qual cosa va representar un import de despesa total executada de 6.064.036 milers d'euros. Es van efectuar pagaments del pressupost corrent per 5.593.998 milers d'euros, que representen un nivell de realització del 92,2%.

Els municipis van gestionar el 78,1% de la despesa total executada en 2019, mentre que les províncies van gestionar el 14,0%, els consorcis un 2,8% i els organismes autònoms un 2,3%. La resta d'entitats (mancomunitats, àrees metropolitanes i entitats locals menors) van tramitar una despesa inferior al 2% de la despesa local en 2019.

Atesa la naturalesa econòmica de la despesa executada per les entitats locals, la seua distribució en l'exercici 2019 va ser la següent:



**Quadre 34. Despeses (ORN) segons la seua naturalesa econòmica, per tipus d'entitat.  
Exercici 2019 (milers d'euros)**

Capítols de despesa	Municipis	Províncies	Manc.	Àrees metrop.	ELM	Consort.	OA	Total	% s/total
1. Despeses de personal	1.754.421	144.795	30.963	3.950	1.301	105.044	77.941	2.118.415	34,9%
2. Despeses corrents	1.541.549	97.112	22.466	80.952	2.312	47.746	44.433	1.836.569	30,3%
3. Despeses financeres	26.542	885	123	1	3	31	214	27.798	0,5%
4. Transferències corrents	408.669	338.765	4.141	1.753	102	354	8.459	762.242	12,6%
<b>1 a 4. Op. corrents</b>	<b>3.731.180</b>	<b>581.558</b>	<b>57.693</b>	<b>86.655</b>	<b>3.718</b>	<b>153.174</b>	<b>131.047</b>	<b>4.745.025</b>	<b>78,2%</b>
<b>5. Fons de contingència</b>	<b>2</b>	<b>0</b>	<b>0</b>	<b>0</b>	<b>0</b>	<b>0</b>	<b>0</b>	<b>2</b>	<b>0,0%</b>
6. Inversions reals	597.475	51.975	3.378	19.035	2.044	14.326	3.085	691.317	11,4%
7. Transferències de capital	20.533	120.761	50	0	42	119	4.618	146.124	2,4%
<b>6 i 7. Op. de capital</b>	<b>618.008</b>	<b>172.736</b>	<b>3.428</b>	<b>19.035</b>	<b>2.086</b>	<b>14.445</b>	<b>7.703</b>	<b>837.441</b>	<b>13,8%</b>
8. Actius financers	19.770	8.019	10	6	0	77	1.152	29.034	0,5%
9. Passius financers	365.252	85.415	910	0	7	150	800	452.534	7,5%
<b>8 i 9. Op. financeres</b>	<b>385.023</b>	<b>93.434</b>	<b>920</b>	<b>6</b>	<b>7</b>	<b>227</b>	<b>1.952</b>	<b>481.568</b>	<b>8,0%</b>
<b>Total despeses</b>	<b>4.734.214</b>	<b>847.728</b>	<b>62.040</b>	<b>105.695</b>	<b>5.811</b>	<b>167.847</b>	<b>140.702</b>	<b>6.064.036</b>	<b>100,0%</b>

Les despeses per operacions corrents en 2019 van representar el 78,2% de la despesa total executada; les operacions de capital, un 13,8%, i les despeses per operacions financeres, fonamentalment amortització del deute, el 8,0% de les obligacions reconegudes en l'exercici.

La major part de la despesa executada per les entitats locals en 2019 va correspondre a despeses de personal (34,9%) i a béns corrents i prestació de serveis (30,3%). Les transferències, tant corrents com de capital, van ascendir al 15,0% de la despesa total. Les inversions reals van suposar l'11,4% i les despeses per al pagament del deute (interessos, capítol 3, i amortització del principal, capítol 9), el 8,0% de la despesa de l'exercici.

La distribució de les obligacions reconegudes per àrees de despesa en l'exercici 2019, segons el que han declarat les mateixes entitats locals, es mostra en el quadre següent:





**Quadre 35. Execució del pressupost de despeses segons la seua classificació funcional.  
Exercici 2019 (milers d'euros)**

Grup	Àrea de despesa	Tipus d'entitat			Total	% s/total
		Municipi	Província	Altres		
1	Serveis públics bàsics	1.809.118	136.417	276.492	2.222.028	36,6%
2	Actuacions de protecció i promoció social	532.043	72.475	41.860	646.378	10,7%
3	Producció de béns públics de caràcter preferent	792.864	231.084	70.075	1.094.022	18,0%
4	Actuacions de caràcter econòmic	277.506	102.537	37.016	417.059	6,9%
9	Actuacions de caràcter general	938.238	218.921	55.278	1.212.437	20,0%
0	Deute públic	384.444	86.295	1.373	472.112	7,8%
<b>Total despeses</b>		<b>4.734.214</b>	<b>847.728</b>	<b>482.095</b>	<b>6.064.036</b>	<b>100,0%</b>

L'àrea a la qual més recursos van destinar les entitats locals en 2019 va ser la de serveis bàsics (grup 1), que representa el 36,6% de la despesa local. Aquesta àrea inclou serveis com ara seguretat i mobilitat ciutadana, habitatge i urbanisme, benestar comunitari i medi ambient.

La segona àrea amb major volum de despesa, un 20,0% en 2019, va ser la d'actuacions de caràcter general (grup 9), que inclou les polítiques d'òrgans de govern, serveis generals, atenció al ciutadà, polítiques d'administració financera i tributària i transferències a altres administracions públiques.

El 18,0% de la despesa de l'exercici es va destinar a la producció de béns públics de caràcter preferent (grup 3), que afecten les polítiques de despesa de sanitat, educació, cultura i esport.

El 10,7% de la despesa local en 2019 es va utilitzar en l'àrea d'activitats de protecció i promoció social (grup 2), que inclou les pensions, serveis socials de promoció social i foment de l'ocupació.

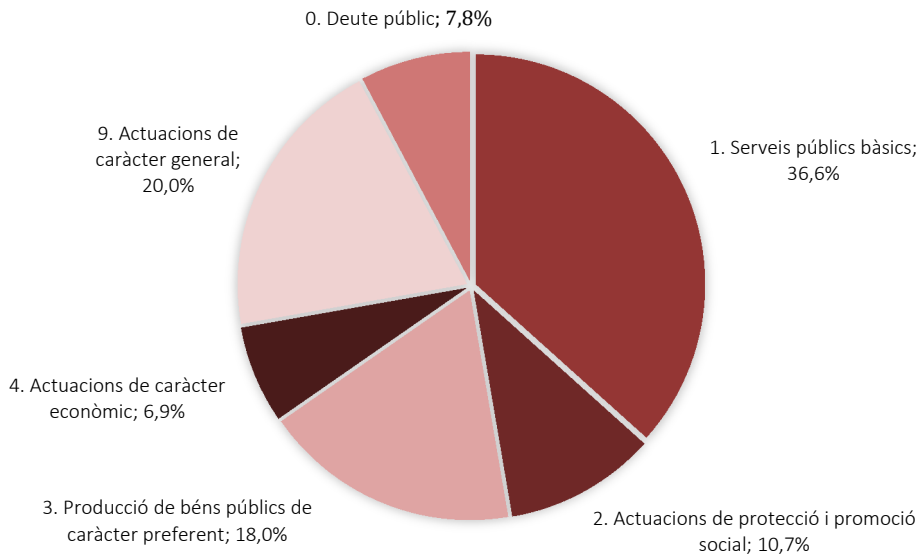
El deute públic (grup 0), que recull els interessos i amortització del deute públic i altres operacions financeres de naturalesa anàloga, va absorbir el 7,8% del pressupost executat en 2019.

Finalment, el 6,9% es va aplicar a activitats de caràcter econòmic (grup 4), com ara agricultura, ramaderia i pesca, indústria i energia, comerç, turisme i petites i mitjanes empreses, transport públic, infraestructures, investigació, desenvolupament i innovació, entre altres.

En el gràfic següent es recull la distribució de les obligacions per àrees de despesa en el sector públic local administratiu:



**Gràfic 7. Distribució per àrees de despesa de les obligacions reconegudes. Exercici 2019**



### Evolució interanual de les despeses. Exercicis 2018-2019

Aquest apartat analitza l'evolució de la despesa pressupostària en els exercicis 2018 i 2019, a través de les previsions definitives i de la despesa real executada (ORN), en termes homogenis.

En primer lloc, es mostra la variació de les despeses segons el tipus d'entitat que les realitza:

**Quadre 36. Evolució de les despeses per tipus d'entitat. Exercicis 2018-2019 (milers d'euros)**

Tipus d'entitat	Crèdits definitius			Obligacions reconegudes netes		
	2018	2019	% var.	2018	2019	% var.
Municipis	6.058.396	6.124.896	1,1%	4.702.949	4.670.754	-0,7%
Províncies	120.483	126.405	4,9%	92.493	105.695	14,3%
Mancomunitats	190.178	201.209	5,8%	136.870	165.934	21,2%
Àrees metropolitanes	1.183.920	1.201.544	1,5%	813.634	847.728	4,2%
Entitats locals menors	7.285	7.458	2,4%	5.025	5.811	15,7%
Consortis	70.493	76.973	9,2%	57.940	61.831	6,7%
Organismes autònoms	170.853	173.385	1,5%	141.146	142.269	0,8%
<b>Total</b>	<b>7.801.608</b>	<b>7.911.870</b>	<b>1,4%</b>	<b>5.950.056</b>	<b>6.000.023</b>	<b>0,8%</b>

En l'exercici 2019 s'ha produït un augment global dels crèdits pressupostaris definitius de l'1,4%. Tots els tipus d'entitats han augmentat els seus pressupostos de despeses, i en destaquen els consorcis, amb un increment del 9,2%.



La despesa total va augmentar un 0,8% respecte a l'any 2018. El major increment correspon a les mancomunitats, amb un 21,2%.

**Quadre 37. Evolució de les despeses segons la seua naturalesa econòmica. Exercicis 2018-2019 (milers d'euros)**

Capítol de despesa	Crèdits definitius			Obligacions reconegudes netes		
	2018	2019	% var.	2018	2019	% var.
1. Despeses de personal	2.207.066	2.285.270	3,5%	2.010.126	2.090.426	4,0%
2. Despeses corrents	1.987.214	2.076.604	4,5%	1.706.036	1.815.712	6,4%
3. Despeses financeres	48.907	36.556	-25,3%	40.388	27.494	-31,9%
4. Transferències corrents	834.557	847.330	1,5%	740.190	760.117	2,7%
<b>1 a 4. Operacions corrents</b>	<b>5.077.744</b>	<b>5.245.760</b>	<b>3,3%</b>	<b>4.496.740</b>	<b>4.693.750</b>	<b>4,4%</b>
<b>5. Fons de contingència</b>	<b>12.601</b>	<b>9.196</b>	<b>-27,0%</b>	<b>12</b>	<b>2</b>	<b>-79,8%</b>
6. Inversions reals	1.624.756	1.829.448	12,6%	578.409	683.664	18,2%
7. Transferències de capital	326.706	325.783	-0,3%	135.023	146.083	8,2%
<b>6 i 7. Operacions de capital</b>	<b>1.951.462</b>	<b>2.155.230</b>	<b>10,4%</b>	<b>713.431</b>	<b>829.747</b>	<b>16,3%</b>
8. Actius financers	25.167	35.411	40,7%	18.848	29.025	54,0%
9. Passius financers	734.633	466.272	-36,5%	721.025	447.499	-37,9%
<b>8 i 9. Operacions financeres</b>	<b>759.801</b>	<b>501.683</b>	<b>-34,0%</b>	<b>739.873</b>	<b>476.524</b>	<b>-35,6%</b>
<b>Total despeses</b>	<b>7.801.608</b>	<b>7.911.870</b>	<b>1,4%</b>	<b>5.950.056</b>	<b>6.000.023</b>	<b>0,8%</b>

Una vegada analitzada l'evolució interanual de la despesa executada en funció de la classificació econòmica, resulta destacable la caiguda dels passius financers i de les despeses financeres de l'exercici 2019 respecte a 2018, en més d'un 30%, i del fons de contingència.

Per grups d'operació, les operacions corrents van experimentar un increment moderat del 4,4%. En el cas de les despeses de personal, la variació va ser d'un 4,0%; en les despeses en béns i serveis, un 6,4%, i en les despeses per transferències corrents, un 2,7%.

Les despeses per operacions de capital van augmentar un 16,3%, especialment a causa de les inversions reals, que es van incrementar un 18,2%.

D'altra banda, la despesa per operacions financeres, en el període 2018-2019, ha experimentat un notable decrement del 35,6%. Cal destacar les despeses d'amortització del deute, recollides en el capítol 9 del pressupost de despeses, on s'ha produït una disminució del 37,9%.



**Quadre 38. Grau d'execució i compliment del pressupost de despeses, agregat per tipus d'entitat. Exercicis 2018-2019**

Tipus d'entitat	Grau d'execució			Grau de compliment		
	2018	2019	Var. absoluta	2018	2019	Var. absoluta
Municipis	78%	76%	-1%	93%	93%	0%
Províncies	69%	71%	2%	85%	87%	1%
Mancomunitats	82%	80%	-2%	93%	94%	1%
Àrees metropolitanes	77%	84%	7%	96%	93%	-3%
Entitats locals menors	69%	78%	9%	98%	91%	-7%
Consortcis	72%	82%	10%	93%	97%	4%
Organismes autònoms	83%	82%	-1%	94%	95%	1%
<b>Total</b>	<b>76%</b>	<b>76%</b>	<b>0%</b>	<b>92%</b>	<b>92%</b>	<b>0%</b>

El grau d'execució del pressupost de despeses reflecteix la materialització dels crèdits definitius en obligacions reconegudes netes. Un valor elevat de l'indicador significa una adequada execució del pressupost de despeses respecte de la planificació pressupostària realitzada. D'acord amb la normativa pressupostària local, aquest indicador no hauria de tindre un valor superior al 100%.

Quant al grau de compliment, és un indicador que mesura el grau de realització dels pagaments respecte de les obligacions reconegudes. Com més pròxim siga el valor de l'indicador al 100%, menor serà l'import d'obligacions pendents de pagament de l'exercici.

S'observa que els graus d'execució i compliment han sigut en mitjana els mateixos que en 2018, un 76% en el primer cas i un 92% en el segon.

### 1.3. Pressupostos d'exercicis tancats

El quadre següent mostra l'eficiència en la realització de cobraments i pagaments, referits als drets i obligacions procedents de pressupostos d'exercicis tancats.



**Quadre 39. Grau de compliment de pressupostos tancats d'ingressos i despeses, agregat per tipus d'entitat. Exercicis 2018-2019**

Tipus d'entitat	Drets pendents cobrament			Obligacions pend. pagament		
	2018	2019	Var. absoluta	2018	2019	Var. absoluta
Municipis	25%	24%	-1%	84%	85%	1%
Províncies	63%	58%	-5%	99%	99%	0%
Mancomunitats	62%	59%	-2%	61%	57%	-4%
Àrees metropolitanes	72%	67%	-5%	99%	98%	-1%
Entitats locals menors	75%	69%	-5%	91%	90%	-2%
Consorcis	42%	28%	-14%	93%	94%	1%
Organismes autònoms	84%	80%	-4%	97%	96%	-1%
<b>Total</b>	<b>28%</b>	<b>26%</b>	<b>-2%</b>	<b>88%</b>	<b>88%</b>	<b>0%</b>

Destaquen els baixos nivells de realització dels ingressos de pressupostos tancats en el cas dels municipis, que baixen en 2019 fins a un percentatge del 24%. Molts d'aquests drets corresponen a tributs que, a causa del temps transcorregut des de la seua liquidació, tenen una alta possibilitat d'estar prescrits. Per això, hauria de realitzar-se una depuració de l'import pendent de cobrament procedent d'exercicis anteriors, amb la finalitat de donar de baixa els drets sobre els quals no es té cap possibilitat de cobrament.

#### 1.4. Resultat pressupostari

El resultat pressupostari és una magnitud que sorgeix de la diferència entre els drets reconeguts nets liquidats i les obligacions reconegudes netes en un mateix període. Aquest resultat s'ajusta, si és el cas, amb les desviacions de finançament en despeses amb finançament afectat que es produïsquen en l'exercici i amb les obligacions que s'hagen contret amb càrrec al romanent de tresoreria de lliure disposició de l'exercici anterior.

L'estat del resultat pressupostari agregat de l'exercici 2019, d'acord amb la informació que resulta dels comptes anuals, és el que es reflecteix en el quadre següent:



**Quadre 40. Resultat pressupostari agregat. Exercici 2019 (milers d'euros)**

Concepte	DRN	ORN	Ajustos	Resultat
a) Operacions corrents	5.848.559	4.745.028		1.103.532
b) Operacions de capital	286.377	837.441		-551.064
<b>1. Total operacions no financeres (a + b)</b>	<b>6.134.936</b>	<b>5.582.468</b>		<b>552.468</b>
c) Actius financers	6.824	29.034		-22.210
d) Passius financers	129.363	452.534		-323.170
<b>2. Total operacions financeres (c + d)</b>	<b>136.188</b>	<b>481.568</b>		<b>-345.380</b>
<b>I. Resultat pressupostari de l'exercici (I = 1 + 2)</b>	<b>6.271.124</b>	<b>6.064.036</b>		<b>207.088</b>
<b>Ajustos:</b>				
3. Crèdits gastats finançats amb rom. despeses generals			466.814	
4. Desviacions de finançament negatives de l'exercici			281.798	
5. Desviacions de finançament positives de l'exercici			223.915	
<b>II. Total ajustos (II = 3 + 4 - 5)</b>			<b>524.697</b>	
<b>Resultat pressupostari ajustat de l'exercici (I + II)</b>				<b>731.866</b>

El resultat de les operacions corrents del conjunt de les entitats locals ha sigut positiu per import de 1.103 milions d'euros. Aquest import es va minorar fins a 207 milions d'euros de resultat de l'exercici per un doble efecte negatiu, tant de 551 milions d'euros com a conseqüència dels resultats negatius de les operacions de capital, com per 345 milions per les operacions de caràcter financer.

El resultat pressupostari ajustat del conjunt d'entitats locals en 2019 va ascendir a 732 milions d'euros, una vegada afegits al resultat pressupostari de l'exercici els crèdits gastats finançats amb romanent de tresoreria i els ajustos per les desviacions de finançament de l'exercici. Aquesta xifra va ser de 866 milions d'euros en l'exercici 2018, la qual cosa suposa un decrement del 17,4%.

El resultat pressupostari agregat de l'exercici 2019, per tipus d'entitat local, és el que es detalla en el quadre següent:



**Quadre 41. Resultat pressupostari agregat, per tipus d'entitat. Exercici 2019 (milers d'euros)**

Tipus d'entitat			Resultat	Total	Resultat
	DRN	ORN	pressupostari de l'exercici	ajustos	pressupostari ajustat
Municipis	4.961.882	4.734.214	227.668	358.029	585.779
Províncies	813.982	847.728	-33.745	142.247	108.502
Mancomunitats	64.024	62.040	1.984	1.820	3.804
Àrees metropolitanes	103.496	105.695	-2.200	6.571	4.372
Entitats locals menors	6.356	5.811	545	516	1.061
Consortcis	173.268	167.847	5.422	10.225	15.646
Organismes autònoms	148.115	140.702	7.414	5.289	12.703
<b>Total</b>	<b>6.271.124</b>	<b>6.064.036</b>	<b>207.088</b>	<b>524.697</b>	<b>731.866</b>

El resultat pressupostari agregat de l'exercici 2019 va ser positiu en tots els tipus d'entitat, igual que va ocórrer en l'exercici 2018.

La comparació, en termes homogenis, del resultat pressupostari agregat en els exercicis 2018 i 2019, es mostra a continuació:

**Quadre 42. Evolució del resultat pressupostari ajustat, per tipus d'entitat. Exercicis 2018-2019 (milers d'euros)**

Tipus d'entitat	2018	2019	% var.
Municipis	628.537	572.889	-8,9%
Províncies	186.695	108.502	-41,9%
Mancomunitats	5.478	3.652	-33,3%
Àrees metropolitanes	15.766	4.372	-72,3%
Entitats locals menors	885	1.061	19,9%
Consortcis	17.591	15.408	-12,4%
Organismes autònoms	13.786	12.779	-7,3%
<b>Total</b>	<b>868.737</b>	<b>718.663</b>	<b>-17,3%</b>

En conjunt, el resultat pressupostari ajustat en 2019 ha patit un empitjorament del 17,3% respecte a 2018. Només experimenten una millora les entitats locals menors, mentre que la resta d'entitats acusa una evolució negativa.

**1.5. Romanent de tresoreria de l'exercici 2019**

El romanent líquid de tresoreria, integrat pels drets i obligacions pendents de cobrament i pagament i pels fons líquids, es configura com una magnitud de caràcter fonamentalment



pressupostari que, si és positiu, constitueix un recurs per a finançar despeses de l'exercici següent i, si és negatiu, requereix aplicar mesures per a corregir-lo.

**Quadre 43. Romanent de tresoreria agregat. Exercici 2019 (milers d'euros)**

<b>ROMANENT DE TRESORERIA</b>	
<b>1. FONTS LÍQUIDS</b>	<b>2.170.294</b>
<b>2. DRETS PENDENTS DE COBRAMENT</b>	<b>2.183.506</b>
Del pressupost corrent	844.171
De pressupostos tancats	1.259.737
D'operacions no pressupostàries	79.598
<b>3. OBLIGACIONS PENDENTS DE PAGAMENT</b>	<b>931.619</b>
Del pressupost corrent	470.038
De pressupostos tancats	59.085
D'operacions no pressupostàries	402.496
<b>4. PARTIDES PENDENTS D'APLICACIÓ</b>	<b>-29.878</b>
Cobraments realitzats pendents d'aplicació definitiva	64.763
Pagaments realitzats pendents d'aplicació definitiva	34.885
<b>I. ROMANENT DE TRESORERIA TOTAL (1 + 2 - 3 + 4)</b>	<b>3.392.303</b>
<b>II. SALDOS DE DUBTÓS COBRAMENT</b>	<b>1.045.091</b>
<b>III. EXCÉS DE FINANÇAMENT AFECTAT</b>	<b>537.102</b>
<b>IV. ROMANENT DE TRESORERIA PER A DESPESES GENERALS (I - II - III)</b>	<b>1.810.111</b>

L'import del romanent de tresoreria total agregat va ascendir a 3.392 milions d'euros. El romanent de tresoreria disponible per al finançament de despeses generals, que es determina minorant el romanent de tresoreria per l'import dels drets pendents de cobrament de difícil o impossible recaptació i l'excés de finançament afectat, es va reduir fins a 1.810 milions d'euros.

Aquesta reducció en el romanent de tresoreria es degué en un 30,8% a la consideració de dubtós cobrament dels saldos deutors de les entitats i en un 15,8% a l'existència de recursos afectats, és a dir, recursos que han de ser destinats exclusivament al finançament de les despeses que van motivar la seua obtenció.

El quadre següent mostra els imports agregats resultants dels estats de romanent de tresoreria per tipus d'entitat:





**Quadre 44. Romanent de tresoreria agregat, per tipus d'entitat. Exercici 2019 (milers d'euros)**

Tipus d'entitat	Romanent de tresoreria total	Saldo de dubtós cobrament	Excés finançament afectat	Romanent de tresoreria total per a despeses generals
Municipis	2.611.453	974.885	483.669	1.152.898
Províncies	473.844	9.852	8.727	455.266
Mancomunitats	28.549	2.026	4.576	21.948
Àrees metropolitanes	35.327	6.392	16.845	12.090
Entitats locals menors	3.794	109	198	3.487
Consortis	159.581	49.492	20.666	89.422
Organismes autònoms	79.755	2.334	2.421	75.000
<b>Total</b>	<b>3.392.303</b>	<b>1.045.091</b>	<b>537.102</b>	<b>1.810.111</b>

El quadre 45 mostra el procés que ha experimentat el romanent de tresoreria per a despeses generals durant els exercicis 2018 i 2019, per a aquelles entitats que van retre comptes en els dos exercicis.

**Quadre 45. Evolució del romanent de tresoreria per a despeses generals per tipus d'entitat. Exercicis 2018-2019 (milers d'euros)**

Tipus d'entitat	2018	2019	% var.
Municipis	1.058.055	1.127.529	6,6%
Províncies	488.137	455.266	-6,7%
Mancomunitats	21.628	21.783	0,7%
Àrees metropolitanes	8.998	12.090	34,4%
Entitats locals menors	3.106	3.487	12,3%
Consortis	85.066	88.846	4,4%
Organismes autònoms	87.129	74.673	-14,3%
<b>Total</b>	<b>1.752.120</b>	<b>1.783.673</b>	<b>1,8%</b>

El romanent de tresoreria per a despeses generals ha millorat en tots els tipus d'entitats, excepte en les províncies i en els organismes autònoms. La variació del romanent en termes globals ha experimentat un increment de l'1,8%. La tendència dels últims anys està sent positiva però decreixent, ja que en l'exercici 2017 va augmentar un 19,1% i en l'exercici 2018, un 10,6%.

El quadre següent mostra el nombre d'entitats locals que empitjoren o milloren en 2019, respecte a l'exercici 2018, el romanent de tresoreria disponible per al finançament de despeses generals, en termes homogenis:



**Quadre 46. Millora o empitjorament respecte al romanent de tresoreria disponible per al finançament de despeses generals de l'exercici anterior, agregat per tipus d'entitat**

ENTITATS LOCALS PRINCIPALS		Consorticis	OA	Total 2019	Empitjoren	Milloren	% pitjor	% millor
Tipus	Nre.							
Municipis	509	42	9	560	199	361	35,5%	64,5%
> 50.000 hab.	13	22	4	39	15	24	38,5%	61,5%
> 20.000 i ≤ 50.000 hab.	44	13	3	60	17	43	28,3%	71,7%
> 5.000 i ≤ 20.000 hab.	86	4	2	92	42	50	45,7%	54,3%
5.000 hab.	366	3	0	369	125	244	33,9%	66,1%
Províncies	3	8	16	27	11	16	40,7%	59,3%
Mancomunitats	46	0	6	52	20	32	38,5%	61,5%
Àrees metropolitanas	2	0	0	2	0	2	0,0%	100,0%
Entitats locals menors	7	0	0	7	0	7	0,0%	100,0%
<b>TOTAL</b>	<b>567</b>	<b>50</b>	<b>31</b>	<b>648</b>	<b>230</b>	<b>418</b>	<b>35,5%</b>	<b>64,5%</b>

El 64,5% dels municipis analitzats ha millorat el romanent de tresoreria en 2019 (un 66,4% en 2018 i un 72,0% en 2017).

En l'annex 2.10, "Resultat pressupostari de les entitats locals amb romanent de tresoreria negatiu", es presenten les entitats locals que van tindre un romanent de tresoreria per a despeses generals negatiu (dènou municipis i tres organismes autònoms). D'aquestes, cinc municipis i tres organismes autònoms es trobaven en una situació financera més desfavorable, ja que presentaven també xifres negatives del resultat pressupostari ajustat.

Un resultat pressupostari ajustat de l'exercici negatiu manifesta la incapacitat dels drets reconeguts de l'exercici per a atendre les obligacions generades i, per tant, una execució contrària al principi d'estabilitat pressupostària, sense perjudici dels ajustos derivats del Sistema Europeu de Comptes.

D'altra banda, quan el romanent de tresoreria per a despeses generals és negatiu constitueix un dèficit de finançament. En aquests casos ha de procedir-se tal com es determina en l'article 193 del TRLHL, bé reduint despeses en el pressupost vigent per la quantia del dèficit bé per mitjà del concert d'una operació de crèdit (en els termes i condicions de l'article 177.5 del TRLHL) o amb l'aprovació del pressupost de l'exercici següent amb un superàvit inicial de quantia no inferior a aquest dèficit.

L'entrada en vigor de la Llei 18/2001, de 12 de desembre, General d'Estabilitat Pressupostària, va posar de manifest, en general, la inadequació de les mesures per al finançament del romanent de tresoreria negatiu, d'acord amb l'article 193 del TRLHL, en obligar les entitats que no aconsegueixen l'objectiu d'estabilitat pressupostària a aprovar un pla economicofinancer per a corregir-lo.



La Llei Orgànica 2/2012, d'Estabilitat Pressupostària i Sostenibilitat Financera, va imposar una major contundència en aquests dos principis de l'activitat economicofinancera de les administracions públiques, per mitjà de la verificació de tres objectes o regles fiscals: estabilitat pressupostària, regla de despesa i límit de l'endeutament.

## 2. OBLIGACIONS PENDENTS D'APLICAR A PRESSUPOST

L'evolució en termes homogenis del saldo del compte 413, "Creditors per operacions pendents d'aplicar a pressupost", ha sigut la següent:

**Quadre 47. Saldo del compte 413, "Creditors per operacions pendents d'aplicar a pressupost". Exercicis 2018-2019 (milers d'euros)**

Tipus d'entitat	Saldo compte 413			
	2018	2019	Diferència	%
Municipis	87.316	104.848	17.532	20,1%
Províncies	9.258	26.413	17.155	185,3%
Mancomunitats	992	1.019	27	2,7%
Àrees metropolitanas	2.945	1.556	-1.389	-47,2%
Entitats locals menors	18	25	6	34,1%
Consortis	1.609	2.879	1.270	79,0%
Organismes autònoms	1.940	3.946	2.006	103,4%
<b>Total</b>	<b>104.079</b>	<b>140.686</b>	<b>36.608</b>	<b>35,2%</b>

El detall individualitzat per a cada entitat dels saldos anteriors del compte 413 es troba en l'annex 2.11 d'aquest informe.

Les obligacions pendents d'aplicar a pressupost al tancament de l'exercici 2019 van ascendir a 140.686 milers d'euros. En termes relatius, han augmentat un 35,2% per al conjunt d'entitats locals, si bé aquesta variació ha sigut heterogènia per tipus d'entitat, en què destaca per la seua importància quantitativa l'increment d'un 20,1% en els municipis i d'un 185,3% a les províncies.

Les despeses no aplicades a pressupost poden suposar un risc per a la sostenibilitat financera de les entitats locals. A més, vulneren els principis pressupostaris que estableixen la limitació quantitativa, qualitativa i temporal dels crèdits del pressupost de despeses de les entitats locals, recollits en els articles 173 i 176 del TRLRHL.

En els últims anys s'han aprovat mesures extraordinàries de finançament per a la reducció d'aquesta mena de despeses, que han permés afrontar el pagament de despeses d'exercicis anteriors que estaven pendents d'aplicar a pressupost.

També ha de destacar-se que, segons la disposició addicional sisena de la Llei Orgànica 9/2013, sobre regles especials per a la destinació del superàvit pressupostari, les entitats



locals han de destinar, en primer lloc, el superàvit en comptabilitat nacional o, si fora menor, el romanent de tresoreria per a despeses generals, per a atendre les obligacions pendents d'aplicar a pressupost comptabilitzades a 31 de desembre de l'exercici anterior.

Aquesta previsió, establida inicialment per a l'any 2014, s'ha anat prorrogant successivament. A través del Reial Decret Llei 10/2019, de 29 de març, es prorroga per a 2019 la destinació del superàvit de comunitats autònomes i de les entitats locals per a inversions financerament sostenibles i s'adopten altres mesures en relació amb les funcions del personal de les entitats locals amb habilitació de caràcter nacional.

### **3. ANÀLISI FINANCERA I PATRIMONIAL DE L'EXERCICI 2019**

En aquest apartat es presenten les conclusions més rellevants que es dedueixen de l'anàlisi sobre el balanç i el compte de resultats en les diferents entitats.

A l'efecte de presentar les dades agregades, els estats de balanç de situació i compte del resultat economicopatrimonial s'han adaptat per a incorporar la informació dels models normal i simplificat de comptabilitat. El model bàsic no preveu aquests estats comptables.

#### **3.1. Balanç de situació**

Es mostra el balanç de situació agregat de les entitats que han presentat els seus comptes segons el model normal o simplificat:



**Quadre 48. Balanç de situació agregat. Exercici 2019 (milers d'euros)**

ACTIU	Import	%	PATRIMONI NET I PASSIU	Import	%
<b>A. ACTIU NO CORRENT</b>	<b>22.974.056</b>	<b>85,9%</b>	<b>A. PATRIMONI NET</b>	<b>23.672.288</b>	<b>88,5%</b>
I. Immobilitzat intangible	152.417	0,6%	I. Patrimoni	10.375.677	38,8%
II. Immobilitzat material	21.627.611	80,9%	II. Patrimoni generat	12.929.975	48,4%
III. Inversions immobiliàries	222.416	0,8%	III. Ajustos per canvis de valor	97.109	0,4%
IV. Patrimoni públic del sòl	299.078	1,1%	IV. Subvencions pendents d'imputar a resultats	269.527	1,0%
V. Inversions fin. a LT en EG, MG i A (*)	477.748	1,8%	<b>B. PASSIU NO CORRENT</b>	<b>1.620.045</b>	<b>6,1%</b>
VI. Inversions financeres a llarg termini (LT)	184.647	0,7%	I. Provisions a LT	96.272	0,4%
VII. Deutors i altres comptes a cobrar a LT	10.138	0,0%	II. Deutes a LT	1.514.138	5,7%
		0,0%	III. Deutes a LT amb EG, MG i A (*)	3.226	0,0%
<b>B. ACTIU CORRENT</b>	<b>3.766.690</b>	<b>14,1%</b>	IV. Creditors i altres comptes a pagar a LT	1.519	0,0%
I. Actius en estat de venda	12.153	0,0%	V. Ajustos per periodificació a LT	4.890	0,0%
II. Existències	304.742	1,1%	<b>C. PASSIU CORRENT</b>	<b>1.447.306</b>	<b>5,4%</b>
III. Deutors i altres comptes a cobrar a curt termini (CT)	1.227.515	4,6%	I. Provisions a CT	65.435	0,2%
IV. Inversions fin. a LT en EG, MG i A (*)	6.051	0,0%	II. Deutes a CT	492.355	1,8%
V. Inversions financeres a CT	44.374	0,2%	III. Deutes a CT amb EG, MG i A (*)	14.033	0,1%
VI. Ajustos per periodificació	243	0,0%	IV. Creditors i altres comptes a pagar a CT	844.486	3,2%
VII. Efectiu i altres actius líquids equivalents	2.171.612	8,1%	V. Ajustos per periodificació a CT	30.998	0,1%
<b>TOTAL ACTIU (A + B)</b>	<b>26.740.745</b>	<b>100,0%</b>	<b>TOTAL PATRIMONI NET I PASSIU (**)</b>	<b>26.739.642</b>	<b>100,0%</b>
<b>Diferència actiu - Patr. net i passiu</b>	<b>1.103</b>		<b>(A + B + C)</b>	<b>26.739.639</b>	

(\*) Empreses del grup, multigrup i associades.

(\*\*) Valor declarat en la Plataforma. No coincideix amb la suma de conceptes A + B + C, hi ha una diferència de 3 milers d'euros.

El balanç de situació agregat en 2019 registrava un actiu de 26.740.745 milers d'euros, amb una diferència global de 1.103 milers d'euros amb el patrimoni net i passiu, a causa dels balanços desquadrats presentats per set entitats (sis ajuntaments i una mancomunitat). Encara que l'import d'aquest desquadrament no és rellevant, es considera una incidència que posa de manifest deficiències en els registres comptables (vegeu l'annex 2.7).

L'actiu no corrent representava el 85,9% del total actiu, en el qual la partida més rellevant era l'immobilitzat material, seguida a gran distància per les inversions financeres a llarg termini en empreses del grup, multigrup i associades i el patrimoni públic del sòl.

L'actiu corrent va representar un 14,1% del total de l'actiu i estava compost, majoritàriament, per dues masses patrimonials, les partides de deutors i altres comptes a cobrar a curt termini (4,6% de l'actiu) i l'efectiu i altres actius líquids equivalents (8,1%).



Pel que fa al patrimoni net agregat, els resultats economicopatrimonials en l'exercici actual o exercicis anteriors van representar un 48,4%. D'altra banda, la composició del passiu agregat posa en relleu que el finançament provinent del passiu no corrent va ser superior al del passiu corrent.

El fons de maniobra d'aquest balanç agregat, calculat com la diferència entre actiu corrent i passiu corrent, presentava un resultat de 2.319.384 milers d'euros, la qual cosa reflecteix una bona situació financera a curt termini de les entitats locals.

### **3.2. Resultat economicopatrimonial**

El compte de resultat economicopatrimonial recull el resultat de l'exercici format pels ingressos i les despeses econòmiques, excepte quan siga procedent la seua imputació directa al patrimoni net, d'acord amb el que es preveu en les normes de registre i valoració.

A continuació, s'exposa l'estat comptable agregat, tenint en compte que la informació s'agrega tal com es reflecteix en els comptes presentats; per això poden produir-se certs desquadraments procedents dels existents en els comptes individuals:



**Quadre 49. Resultat economicopatrimonial agregat. Exercici 2019 (milers d'euros)**

	Import	%
1. Ingressos tributaris i urbanístics	3.070.315	50,4%
2. Transferències i subvencions rebudes	2.656.366	43,6%
3. Vendes i prestacions de serveis	65.270	1,1%
4. Variació d'existències de PA (*) i en curs i deterioració de valor	350	0,0%
5. Treballs realitzats per l'entitat per al seu immobilitzat	1.561	0,0%
6. Altres ingressos de gestió ordinària	236.223	3,9%
7. Excessos de provisions	60.952	1,0%
<b>A) TOTAL INGRESSOS DE GESTIÓ ORDINÀRIA (1+2+3+4+5+6+7)</b>	<b>6.091.037</b>	<b>100,0%</b>
8. Despeses de personal	-2.120.637	41,3%
9. Transferències i subvencions concedides	-956.102	18,6%
10. Aprovisionaments	-24.760	0,5%
11. Altres despeses de gestió ordinària	-1.822.568	35,5%
12. Amortització de l'immobilitzat	-205.906	4,0%
<b>B) TOTAL DESPESES DE GESTIÓ ORDINÀRIA (8+9+10+11+12) (****)</b>	<b>-5.129.988</b>	<b>100,0%</b>
<b>I. Resultat (estalvi o desestalvi) de la gestió ordinària (A + B)</b>	<b>961.050</b>	
13. Deterioració de valor i resultats per alienació de l'imm. no f. (**) i AEV (***)	119.422	
14. Altres partides no ordinàries	-14.052	
<b>II. Resultat de les operacions no financeres (I + 13 + 14)</b>	<b>1.066.419</b>	
15. Ingressos financers	54.476	
16. Despeses financeres	-30.595	
17. Despeses financeres imputades a l'actiu	0	
18. Variació del valor raonable en actius i passius financers	81	
19. Diferències de canvi	11	
20. Deterioració de valor, baixes i alienacions d'actius i passius financers	-100.512	
21. Subvencions per al finançament d'operacions financeres	3.642	
<b>III. Resultat de les operacions financeres (15+16+17+18+19+20+21)</b>	<b>-72.896</b>	
<b>IV. Resultat (estalvi o desestalvi) net de l'exercici (II + III)</b>	<b>993.523</b>	

(\*) Productes acabats. (\*\*) Immobilitzat no financer. (\*\*\*) Actius en estat de venda.

(\*\*\*\*) Diferència de 15 milers d'euros respecte a la suma de conceptes de despesa.

El resultat economicopatrimonial de l'exercici 2019 del conjunt d'entitats va ser positiu en 994 milions d'euros. El resultat de la gestió ordinària és el seu principal component. Entre les despeses ordinàries, predominen les despeses de personal, i en els ingressos ordinaris, els ingressos tributaris i urbanístics i les transferències i subvencions rebudes.



El resultat de les operacions financeres va ser negatiu per 73 milions d'euros. Dins d'aquesta partida, a més de les despeses financeres, destaca el resultat negatiu generat pels registres de deterioració de valor, baixes i alienacions d'actius i passius financers.

**Quadre 50. Resultat economicopatrimonial, agregat per tipus d'entitat. Exercici 2019 (milers d'euros)**

Tipus d'entitat	I. Resultat de la gestió ordinària	II. Resultat de les operacions no financeres	III. Resultat de les operacions financeres	IV. Resultat net de l'exercici (II + III)
Municipis	860.401	967.801	-70.855	896.947
Províncies	56.424	56.493	757	57.250
Mancomunitats	5.033	5.009	-68	4.941
Àrees metropolitanes	14.465	13.453	-392	13.061
Entitats locals menors	2.229	2.225	19	2.244
Consorcis	12.866	11.752	-2.438	9.314
Organismes autònoms	9.630	9.686	80	9.766
<b>Total</b>	<b>961.050</b>	<b>1.066.419</b>	<b>-72.896</b>	<b>993.523</b>

Igual que en els dos exercicis anteriors, tots els tipus d'entitat local van obtenir un resultat economicopatrimonial positiu. Quant als resultats parcials, cal destacar que, excepte les províncies, entitats locals menors i organismes autònoms, les entitats van obtenir un resultat de les operacions financeres negatiu, que va ser compensat pels resultats positius de la gestió ordinària.

**Quadre 51. Resultat net de l'exercici, agregat per tipus d'entitat. Exercicis 2018-2019 (milers d'euros)**

Tipus d'entitat	2018	2019	% var.
Municipis	875.149	883.586	1,0%
Províncies	14.503	13.061	-9,9%
Mancomunitats	12.583	9.139	-27,4%
Àrees metropolitanes	29.789	57.250	92,2%
Entitats locals menors	1.622	2.244	38,4%
Consorcis	5.466	4.852	-11,2%
Organismes autònoms	9.944	9.883	-0,6%
<b>Total</b>	<b>949.055</b>	<b>980.015</b>	<b>3,3%</b>

El resultat economicopatrimonial de l'exercici 2019 va ser un 3,3% superior al de 2018, mesurat per al conjunt d'entitats locals, en termes homogenis, i gràcies a l'evolució positiva dels municipis, àrees metropolitanes i entitats locals menors. Es trenca l'evolució negativa que hi hagué en l'exercici anterior, ja que aquest resultat havia disminuït un 18,1% en 2018.





#### 4. ANÀLISI DE L'ENDEUTAMENT

Per al càlcul de l'endeutament s'han agregat els saldos de les partides de passiu corrent i no corrent del balanç que tenen el caràcter d'exigible i vençut. Per tant, s'hi han inclòs, del passiu no corrent, les partides de deutes a llarg termini, deutes amb entitats del grup, multigrup i associades a llarg termini, i creditors i altres comptes a pagar a llarg termini. En el cas del passiu corrent, s'han agregat les partides de deutes a curt termini i deutes amb entitats del grup, multigrup i associades a curt termini.

La magnitud de l'endeutament no inclou les provisions ni els ajustos per periodificació, per la seua pròpia naturalesa.

La composició de l'endeutament del sector local en l'exercici 2019 es reflecteix en el quadre següent.

**Quadre 52. Import agregat de l'endeutament, per tipus d'entitat. Exercici 2019 (milers d'euros)**

Tipus d'entitat	Endeutament a llarg termini		Endeutament a curt termini		Total endeutament	Total patrimoni net + passiu
	Deutes amb entitats de crèdit a LT	Altres deutes a LT	Deutes amb entitats de crèdit a CT	Altres deutes a CT		
Municipis	1.186.196	220.685	161.331	262.090	1.830.302	22.271.708
Províncies	26.186	77.926	9.252	60.200	173.564	3.473.673
Mancomunitats	2.067	0	2.174	2.173	6.414	127.773
Àrees metropolitanes	0	44	0	2.495	2.539	254.888
Entitats locals menors	56	0	0	450	507	25.820
Consortis	0	0	1.160	1.545	2.705	279.089
Organismes autònoms	5.171	124	938	2.574	8.807	306.691
<b>Total</b>	<b>1.219.677</b>	<b>298.779</b>	<b>174.855</b>	<b>331.527</b>	<b>2.024.838</b>	<b>26.739.642</b>

L'endeutament va representar en 2019 per al conjunt d'entitats locals un 7,6% del total del patrimoni net i passiu. Les entitats amb major proporció d'endeutament van ser els municipis, ja que representava un 8,2% del seu passiu. El deute dels municipis va arribar al 90,4% del total.



**Quadre 53. Endeutament per habitant en els àmbits municipal i provincial. Exercici 2019**

Tipus d'entitat	2019 (euros)
Municipis	515,2
Províncies	72,9

L'anàlisi de l'endeutament *per capita* permet comparar el passiu d'entitats amb població dispar. Aquest indicador va tindre en 2018 uns valors de 579,2 euros per habitant en municipis i de 90,9 euros per habitant en províncies, la qual cosa mostra que l'endeutament per habitant en 2019 que generen els ajuntaments ha disminuït en un percentatge de l'11,0%, mentre que el corresponent a les diputacions provincials ho ha fet en un 19,8%.

**Quadre 54. Evolució de l'endeutament, per tipus d'entitat. Exercicis 2018-2019 (milers d'euros)**

Tipus d'entitat	Endeutament a llarg termini		Endeutament a curt termini		Total endeutament		
	2018	2019	2018	2019	2018	2019	% variació
Municipis	1.579.895	1.396.078	464.481	416.593	2.044.375	1.812.670	-11,3%
Províncies	182.602	104.112	47.411	69.452	230.014	173.564	-24,5%
Mancomunitats	2.143	2.495	5.324	4.320	7.467	6.815	-8,7%
Àrees metropolitanes	40	44	3.408	2.495	3.448	2.539	-26,4%
Entitats locals menors	63	56	75	450	138	507	266,8%
Consortcis	184	0	4.161	2.076	4.345	2.076	-52,2%
Organismes autònoms	6.029	5.295	4.843	3.518	10.872	8.813	-18,9%
<b>Total</b>	<b>1.770.957</b>	<b>1.508.080</b>	<b>529.703</b>	<b>498.904</b>	<b>2.300.659</b>	<b>2.006.984</b>	<b>-12,8%</b>

L'endeutament, en termes homogenis, ha tingut una evolució favorable en el període 2018-2019, en disminuir la dependència d'aquesta font de finançament per al conjunt d'entitats locals en un 12,8%. Tots els tipus d'entitats locals, excepte les entitats locals menors, van disminuir el seu endeutament respecte a l'exercici 2018, i en destaquen els consorcis, les àrees metropolitanes i les diputacions provincials.

## 5. INFORMACIÓ AGREGADA D'INDICADORS DE MUNICIPIS I PROVÍNCIES

En els quadres següents es mostra el detall comparatiu per províncies dels indicadors que estableixen les instruccions de comptabilitat per a l'Administració local, sobre la informació pressupostària dels municipis i de les diputacions provincials. Aquests indicadors es defineixen en l'annex 1 d'aquest informe.



**Quadre 55. Detall comparatiu dels indicadors sobre la informació pressupostària dels municipis, per províncies. Exercici 2019**

INDICADORS ICAL	Alacant	Castelló	València	Total CV	INDICADORS ICAL	Alacant	Castelló	València	Total CV
1. Liquiditat immediata	156,8%	131,0%	105,6%	127,5%	10.2.b Transferències i subvencions concedides	12,7%	17,2%	22,7%	18,6%
2. Liquiditat a curt termini	243,5%	208,3%	216,7%	225,4%	10.2.c Aprovisionaments	1,1%	0,6%	0,1%	0,5%
3. Liquiditat general	252,5%	220,8%	217,4%	230,6%	10.2.d Resta de despeses de gestió ordinària	42,2%	42,8%	37,0%	39,5%
4. Endeutament per habitant	370,2	439,8	637,2	515,2	10.3 Cobertura de les despeses corrents	84,8%	87,9%	83,0%	84,2%
5. Endeutament	11,8%	9,2%	11,9%	11,6%	11. Execució del pressupost de despeses	72,8%	80,3%	77,4%	76,2%
6. Relació d'endeutament	131,4%	114,5%	50,1%	71,2%	12. Realització de pagaments	91,2%	93,4%	93,9%	93,0%
7. Flux de caixa	305,7%	-986,9%	481,4%	478,4%	13. Despeses per habitant	820,7	1.160,0	988,7	946,1
8. Període mitjà de pagament a creditors comercials	18,4	26,4	11,7	16,8	14. Inversió per habitant	84,3	164,6	142,6	123,5
9. Període mitjà de cobrament	97,8	59,2	147,7	114,5	15. Esforç inversor	10,3%	14,2%	14,4%	13,1%
10.1 Estructura dels ingressos					16. Execució del pressupost d'ingressos	79,2%	79,3%	79,1%	79,2%
10.1.a Ingressos tributaris i urbanístics	56,8%	53,4%	45,8%	50,4%	17. Realització de cobraments	84,9%	87,1%	85,1%	85,3%
10.1.b Transferències i subvencions rebudes	39,0%	43,1%	46,6%	43,6%	18. Autonomia	94,6%	91,8%	92,2%	92,9%
10.1.c Vendes i prestació de serveis	1,1%	0,7%	1,2%	1,1%	19. Autonomia fiscal	64,5%	63,8%	56,3%	60,1%
10.1.d Resta d'ingressos de gestió ordinària	3,2%	2,7%	6,5%	4,9%	20. Superàvit o dèficit per habitant	124,4	101,7	115,2	117,1
10.2 Estructura de les despeses					21. Realització pagaments d'ex. tancats	83,7%	91,7%	85,0%	85,5%
10.2.a Despeses de personal	44,0%	39,3%	40,2%	41,3%	22. Realització cobraments d'ex. tancats	29,1%	22,9%	21,9%	23,9%



**Quadre 56. Detall comparatiu dels indicadors sobre la informació pressupostària de les diputacions provincials. Exercici 2019**

INDICADORS ICAL	Alacant	Castelló	València	Total CV	INDICADORS ICAL	Alacant	Castelló	València	Total CV
1. Liquiditat immediata	872,0%	184,0%	134,0%	219,4%	10.2.b Transferències i subvencions	41,0%	58,0%	66,0%	57,8%
2. Liquiditat a curt termini	937,0%	233,0%	147,0%	242,1%	10.2.c Aprovisionaments	7,0%	3,0%	0,0%	2,4%
3. Liquiditat general	953,0%	257,0%	297,0%	363,7%	10.2.d Resta de despeses de gestió ordinària	26,0%	20,0%	20,0%	21,6%
4. Endeutament per habitant	15,1	79,0	113,8	72,9	10.3 Cobertura de les despeses corrents	93,0%	102,0%	91,0%	93,4%
5. Endeutament	2,0%	13,0%	19,0%	10,4%	11. Execució del pressupost de despeses	66,0%	81,0%	70,0%	70,6%
6. Relació d'endeutament	0,0%	162,0%	234,0%	248,6%	12. Realització de pagaments	95,0%	94,0%	81,0%	86,6%
7. Flux de caixa	60,0%	-9709,0%	2352,0%	618,9%	13. Despeses per habitant	102,1	246,8	202,7	170,3
8. Període mitjà de pagament a creditors comercials	10,6	0,0	42,3	28,3	14. Inversió per habitant	24,2	60,6	36,5	34,7
9. Període mitjà de cobrament	41,6	14,8	57,5	32,4	15. Esforç inversor	24,0%	25,0%	18,0%	20,4%
10.1 Estructura dels ingressos					16. Execució del pressupost d'ingressos	79,0%	77,0%	86,0%	82,2%
10.1.a Ingressos tributaris i urbanístics	21,0%	20,0%	18,0%	19,1%	17. Realització de cobraments	93,0%	91,0%	100,0%	96,2%
10.1.b Transferències i subvencions rebudes	77,0%	79,0%	79,0%	78,5%	18. Autonomia	97,0%	73,0%	107,0%	98,3%
10.1.c Vendes i prestació de serveis	2,0%	0,7%	0,0%	0,7%	19. Autonomia fiscal	20,0%	20,0%	19,0%	19,7%
10.1.d Resta d'ingressos de gestió ordinària	0,0%	0,3%	3,0%	1,7%	20. Superàvit o dèficit per habitant	34,9	37,4	8,7	21,8
10.2 Estructura de les despeses					21. Realització pagaments d'ex. tancats	100,0%	93,0%	100,0%	98,6%
10.2.a Despeses de personal	26,0%	19,0%	14,0%	18,2%	22. Realització cobraments d'ex. tancats	45,0%	89,0%	41,0%	57,9%



## 6. SECTOR PÚBLIC EMPRESARIAL LOCAL

### 6.1. Composició i rendició de comptes en l'exercici 2019

Les instruccions de comptabilitat de l'Administració local delimiten el contingut del compte general de les entitats locals, que està integrat pel compte de la mateixa entitat, els dels organismes autònoms, els de les societats mercantils de capital íntegrament propietat de l'entitat local i els de les entitats públiques empresarials (EPE). La Llei 40/2015, de Règim Jurídic del Sector Públic, afegeix els consorcis locals en establir que han de formar part dels pressupostos i incloure's en el compte general de l'Administració pública d'adscripció.

Al compte general s'adjunten, com a documentació complementària, els comptes anuals de les societats mercantils en el capital social de les quals tinga participació majoritària l'entitat.

En aquest apartat s'analitzen les empreses públiques locals, entenent com a tals les EPE i les societats mercantils dependents, tant les de capital íntegrament propietat de l'entitat local com aquelles en què té una participació majoritària.

Les societats mercantils locals i les EPE es regeixen pel Pla General de Comptabilitat, aprovat pel Reial Decret 1514/2007, de 16 de novembre, en els seus models normal o abreujat, i, si és el cas, pel Reial Decret 1515/2007, de 16 de novembre, que aprova el Pla General de Comptabilitat de Petites i Mitjanes Empreses.

D'acord amb aquest criteri, el sector públic local empresarial presentava en l'exercici 2019 l'estructura següent:

**Quadre 57. Entitats de l'SP empresarial local i rendició dels seus comptes anuals, per tipus d'entitat. Exercici 2019**

ENTITAT LOCAL PRINCIPAL	EPE		Soc. merc. 100%		Soc. merc. > 50% i < 100%		TOTAL 2019	
	Nre.	Retuts	Nre.	Retuts	Nre.	Retuts	Nre.	Retuts
Municipis	5	4	79	70	13	12	97	86
Províncies	0	0	4	4	2	2	6	6
Mancomunitats	0	0	2	2	0	0	2	2
<b>TOTAL</b>	<b>5</b>	<b>4</b>	<b>85</b>	<b>76</b>	<b>15</b>	<b>14</b>	<b>105</b>	<b>94</b>

Aquestes entitats instrumentals depenen fonamentalment dels ajuntaments, en un 92,4%. Les diputacions tenien la titularitat del 6,4% de les empreses públiques censades en l'exercici, i les mancomunitats el 2,1% restant. Les àrees metropolitanes i les entitats locals menors no van tindre empreses públiques en 2019, igual que en 2018.



La forma jurídica més utilitzada per les entitats locals per a gestionar els serveis públics és la societat mercantil participada al 100%, un 81,0% del total, seguides de les societats amb participació majoritària (14,3%) i de les EPE (4,8%).

El nivell de compliment en la remissió dels comptes anuals de 2019 de les entitats del sector públic empresarial, fins a l'1 de març de 2021, va arribar al 89,5%, similar a la rendició de comptes de 2018, que va ser del 91,6%. Per tipus d'entitat s'observen nivells de rendició similars, encara que les majors ràtios de compliment tenen lloc entre les societats mercantils amb participació majoritària (93,3%), seguides de les societats mercantils participades al 100% per l'entitat local (89,4%) i de les EPE (80,0%).

S'han observat un total de setze incidències en la revisió dels estats comptables: onze empreses van remetre el balanç amb xifres negatives i cinc empreses van tindre incorreccions en el compte de pèrdues i guanys (quadre 24).

En el web de la Sindicatura de Comptes es presenta la informació detallada dels estats comptables dels comptes de cada entitat, així com la informació agregada obtinguda per mitjà dels criteris triats.

## 6.2. Principals magnituds econòmiques agregades

Segons la ICAL (regla 46 del model normal), els comptes anuals de les societats mercantils i de les entitats públiques empresarials dependents de l'entitat local seran, en tot cas, les previstes en el Pla General de Comptabilitat o en el de petites i mitjanes empreses amb les adaptacions que, si és el cas, siguin procedents.

La distribució dels ingressos i despeses de l'exercici 2019 de les societats mercantils i EPE queda representada de la manera següent, segons el compte de pèrdues i guanys agregat per tipus d'entitat:



**Quadre 58. Ingressos i despeses de l'SP empresarial local, per tipus d'entitat. Exercici 2019 (milers d'euros)**

	EPE	Soc. merc. 100%	Soc. merc. > 50% i < 100%	Total general	% s/ total
<b>NRE. ENTITATS</b>	<b>4</b>	<b>76</b>	<b>14</b>	<b>94</b>	
Import net xifra de negocis	6.398	143.543	130.967	280.907	67,6%
Altres ingressos d'explotació	3.929	115.569	2.945	122.443	29,5%
Imputació subv. d'immobilitzat no financer i altres	1.124	7.780	3.113	12.017	2,9%
<b>(1) Ingressos d'explotació</b>	<b>11.452</b>	<b>266.892</b>	<b>137.025</b>	<b>415.368</b>	<b>100,0%</b>
Aprovisionaments	-2.334	-39.038	-58.547	-99.919	25,4%
Despeses de personal	-3.863	-170.758	-33.335	-207.956	52,8%
Altres despeses d'explotació	-3.453	-50.030	-32.418	-85.901	21,8%
<b>(2) Despeses d'explotació</b>	<b>-9.650</b>	<b>-259.826</b>	<b>-124.300</b>	<b>-393.776</b>	<b>100,0%</b>
<b>A. RESULTAT D'EXPLOTACIÓ (1 + 2)</b>	<b>1.802</b>	<b>7.065</b>	<b>12.724</b>	<b>21.592</b>	
<b>(3) Ingressos financers</b>	<b>1</b>	<b>180</b>	<b>1.916</b>	<b>2.097</b>	
<b>(4) Despeses financeres</b>	<b>-201</b>	<b>-1.180</b>	<b>-686</b>	<b>-2.067</b>	
<b>B. RESULTAT FINANCER (3 + 4)</b>	<b>-201</b>	<b>-1.000</b>	<b>1.230</b>	<b>30</b>	
<b>(5) Impost sobre beneficis</b>	<b>-89</b>	<b>-1.672</b>	<b>-2.348</b>	<b>-4.109</b>	
<b>RESULTAT DE L'EXERCICI (A + B + 5)</b>	<b>1.512</b>	<b>4.394</b>	<b>11.607</b>	<b>17.513</b>	

La principal font d'ingressos d'explotació de les empreses públiques provenia de l'import net de la xifra de negocis (67,6%), seguit per altres ingressos d'explotació (29,5%) i per la imputació de subvencions d'immobilitzat no financer i altres (2,9%).

En termes agregats, les empreses públiques van registrar unes despeses d'explotació de 393.776 milers d'euros. Les despeses de personal van suposar més de la meitat d'aquestes despeses, seguides dels aprovisionaments (25,4%) i d'altres despeses d'explotació (21,8%).

El resultat agregat de l'exercici 2019 del sector empresarial local va ser de 17.513 milers d'euros, davant dels 16.770 milers d'euros obtinguts en 2018, la qual cosa suposa que aquesta magnitud ha millorat un 4,4% en 2019.



**Quadre 59. Entitats de l'SP empresarial amb pèrdues en l'exercici 2019, patrimoni net inferior a la meitat del capital social i fons de maniobra negatiu**

Tipus entitat	Nre. entitats	Entitats amb res. negatiu	%	Entitats amb PN < 1/2 CS	%	Entitats amb FM < 0 (*)	%
EPE	4	1	25,0%	0	0,0%	0	0,0%
Soc. mercantil amb 100% CS	76	20	26,3%	11	14,5%	19	25,0%
Soc. mercantil amb 50% < CS < 100%	14	2	14,3%	2	14,3%	4	28,6%
<b>Total</b>	<b>94</b>	<b>23</b>	<b>24,5%</b>	<b>13</b>	<b>13,8%</b>	<b>23</b>	<b>24,5%</b>

(\*) Fons de maniobra (FM) = Actiu corrent - Passiu corrent.

En 2019, el 24,5% de les entitats analitzades va presentar resultats negatius en els seus comptes de pèrdues i guanys (el 20,4% en 2018). D'aquests, 20 comptes corresponien a societats participades al 100% per l'entitat local (vegeu-ne el detall en l'annex 2.8).

S'entén per desequilibri patrimonial aquella situació en la qual el patrimoni d'una societat es troba per davall de la meitat del seu capital social. Segons l'article 363 del Reial Decret Legislatiu 1/2010, pel qual s'aprova el text refós de la Llei de Societats de Capital, en tal situació la societat s'ha de dissoldre, llevat que augmente o reduïska el seu capital en la mesura suficient i sempre que no siga procedent sol·licitar la declaració de concurs.

En termes generals, un 13,8% dels comptes remesos en 2019 es trobaven en aquesta situació de desequilibri (un 12,2% en 2018), i les societats participades íntegrament són les que més presentaven algun cas de causa de dissolució.

D'altra banda, 23 empreses públiques van presentar un fons de maniobra negatiu en 2019, un 24,5% del total (igual que en 2018), la qual cosa representa una situació de desequilibri financer, ja que aquestes empreses podrien tindre problemes de liquiditat per no tindre prou recursos per a atendre les seues obligacions més immediates.

En el quadre següent s'indica el volum de l'endeutament de les societats mercantils dependents i de les EPE, i la seua comparació amb la resta d'entitats locals:





**Quadre 60. Volum d'endeutament del sector empresarial de les entitats locals (milers d'euros)**

Tipus entitat	Nre. entitats	Finançament alié (%) (1)	Passiu exigible a llarg termini (2)	Passiu exigible a curt termini (2)	Passiu exigible total (2)	Total actiu	Passiu exigible/actiu (%)
EPE	4	2,5%	16	2.470	2.486	99.670	2,5%
Soc. mercantil amb 100% CS	76	58,8%	104.711	159.079	263.790	489.769	53,9%
Soc. mercantil amb 50% < CS < 100%	14	49,8%	26.389	53.407	79.796	241.032	33,1%
<b>Total SP empresarial</b>	<b>94</b>	<b>49,5%</b>	<b>131.116</b>	<b>214.956</b>	<b>346.072</b>	<b>830.471</b>	<b>41,7%</b>
<b>Total entitats locals</b>	<b>666</b>	<b>11,5%</b>	<b>1.518.884</b>	<b>1.351.473</b>	<b>2.870.357</b>	<b>26.740.745</b>	<b>10,7%</b>

(1) Passiu no corrent + Passiu corrent / Total patrimoni net i passiu × 100.

(2) Passiu corrent o no corrent descomptades les provisions i els ajustos per periodificació.

Es configura l'endeutament com el conjunt d'obligacions exigibles i determinades que té assumides l'entitat local amb tercers, la qual cosa exclou les provisions, ja que deriven d'obligacions expresses o tàcites de les quals, en la data de tancament de l'exercici comptable, hi ha incertesa sobre la quantia o venciment i els ajustos per periodificació, per la seua naturalesa.

El passiu, corrent i no corrent, del total de societats mercantils i EPE representava el 49,5% del total del passiu més el patrimoni net de les 94 entitats amb finançament alié en el balanç de 2019 (el 51,1% en 2018). Per tipus d'entitat, aquesta proporció varia molt segons que es tracte de societats mercantils (entorn del 50%) o de les EPE (2,5%).

El passiu exigible agregat va ascendir a 346.072 milers d'euros, i va ser un 37,9% a llarg i un 62,1% a curt termini.

El passiu total exigible en les EPE es va situar en el 2,5% del total de l'actiu, mentre que en les societats mercantils amb participació majoritària aquest finançament representava el 33,1%, que arriba al 53,9% en el cas de les societats mercantils participades íntegrament per l'entitat local. A nivell agregat, aquest concepte arribava al 41,7%, i patia un lleuger descens respecte a l'exercici 2018 (44,2%).

Les ràtios de finançament alié i de passiu exigible sobre el total de l'actiu van ser, per al total d'entitats locals (juntament amb els seus consorcis adscrits i organismes autònoms dependents), de l'11,5% i del 10,7%, respectivament. Per tant, les magnituds representatives de l'endeutament en les empreses públiques són quatre vegades majors que les del conjunt d'entitats locals.



## TRÀMIT D'AL·LEGACIONS

En compliment de l'article 16 de la Llei de la Generalitat Valenciana 6/1985, d'11 de maig, de Sindicatura de Comptes, d'acord amb la redacció que en fa la Llei de la Generalitat Valenciana 16/2017, de 10 de novembre, i de l'article 55.1.c del Reglament de Règim Interior de la Sindicatura de Comptes, per mitjà d'un escrit amb data 22 de juny de 2021 es va comunicar a les entitats locals valencianes, no dependents, la possibilitat d'accedir a aquest informe a través del lloc web de la Sindicatura de Comptes, perquè les entitats locals interessades puguen efectuar fins al 9 de juliol de 2021 les al·legacions que consideren oportunes.

Pel que fa al contingut de les al·legacions i al seu tractament, cal assenyalar el següent:

1. Les entitats locals han formulat, si és el cas, al·legacions i consideracions que afecten determinades parts o qüestions de l'Informe.
2. Totes les al·legacions s'han analitzat detingudament.
3. Les al·legacions admeses s'han incorporat al contingut de l'Informe.

En l'annex 3 s'incorporen el text de les al·legacions formulades i l'informe motivat que se n'ha emés i que ha servit d'antecedent perquè la Sindicatura les estimara o desestimara.



## **APROVACIÓ DE L'INFORME**

En compliment de l'article 19.j de la Llei de la Generalitat Valenciana 6/1985, d'11 de maig, de Sindicatura de Comptes, d'acord amb la redacció que en fa la Llei de la Generalitat Valenciana 16/2017, de 10 de novembre, i de l'article 55.1.h del seu Reglament de Règim Interior i dels programes anuals d'actuació de 2020 i 2021 d'aquesta institució, el Consell de la Sindicatura de Comptes, en la reunió del dia 16 de juliol de 2021, va aprovar aquest informe de fiscalització.



## ANNEX 1

### Comprovacions i indicadors i ràtios



## ÍNDEX

<b>Annex 1.1. Comprovacions comptables. Definicions</b>	<b>3</b>
Annex 1.1.1. Comprovacions comptables sobre els estats pressupostaris. Vegeu annex 2.6	3
Annex 1.1.2. Comprovacions comptables sobre el balanç i el compte de resultats. Vegeu annex 2.7	4
<b>Annex 1.2. Indicadors i ràtios. Definicions</b>	<b>4</b>
Annex 1.2.1. Indicadors i ràtios per a entitats locals i altres ens subjectes al pla general de comptabilitat pública adaptat a l'Administració local	5



## 1.1. COMPROVACIONS COMPTABLES

Les comprovacions que es detallen en els apartats següents s'efectuen en la seua majoria per la Plataforma de Rendició de Comptes, quan es realitza l'examen del compte general.

Les incidències sorgides de la revisió efectuada per la mateixa Plataforma de Rendició de Comptes són conegudes per l'entitat local abans de la remissió telemàtica del compte general a la Sindicatura de Comptes, que haurà requerit a aquella que esmene o justifique adequadament les incidències detectades.

A més, s'han realitzat altres comprovacions complementàries que fan referència al valor anòmal de determinades magnituds, no a la correcció del càlcul que se n'ha fet. És el cas de les incidències números 12 a 17 de l'apartat 1.1.1 i de la incidència número 5 de l'apartat 1.1.2.

### 1.1.1. Comprovacions comptables sobre els estats pressupostaris

1. Divergència entre els drets reconeguts nets de la liquidació del pressupost d'ingressos i els drets reconeguts nets del resultat pressupostari.
2. Divergència entre les obligacions reconegudes netes de la liquidació del pressupost de despeses i les obligacions reconegudes netes del resultat pressupostari.
3. Divergència entre els drets pendents de cobrament de la liquidació del pressupost d'ingressos i els drets pendents de cobrament del pressupost corrent del romanent de tresoreria.
4. Divergència entre les obligacions pendents de pagament de la liquidació del pressupost de despeses i les obligacions pendents de pagament del pressupost corrent del romanent de tresoreria.
5. Divergència entre els drets pendents de cobrament de la liquidació del pressupost d'exercicis tancats i els drets pendents de cobrament d'exercicis tancats del romanent de tresoreria.
6. Divergència entre les obligacions pendents de pagament de la liquidació del pressupost d'exercicis tancats i les obligacions pendents de pagament d'exercicis tancats del romanent de tresoreria.
7. Divergència entre les existències finals de l'estat de fluxos d'efectiu i els fons líquids de l'estat del romanent de tresoreria.
8. El pressupost inicial d'ingressos és menor que el pressupost inicial de despeses.
9. El pressupost definitiu d'ingressos és menor que el pressupost definitiu de despeses.
10. Les obligacions reconegudes netes són majors que el pressupost definitiu de despeses.



11. Les modificacions del pressupost d'ingressos són menors que les modificacions del pressupost de despeses.
12. Els fons líquids del romanent de tresoreria són negatius.
13. El romanent de tresoreria per a despeses generals és negatiu.
14. No consta l'estimació de l'import de dubtós cobrament en l'estat del romanent de tresoreria.
15. El resultat pressupostari ajustat és negatiu.
16. Divergència entre les obligacions reconegudes netes de la liquidació i les obligacions reconegudes per funció.
17. Els ingressos corrents del pressupost inicial són menors que les despeses corrents del pressupost inicial.

### **1.1.2. Comprovacions comptables sobre el balanç i el compte de resultats**

1. Divergència entre el total actiu i el total passiu / Errors aritmètics / Inadequada presentació.
2. Divergència entre el resultat de l'exercici del balanç i el resultat del compte de resultats / Errors aritmètics / Presentació inadequada.
3. Existència de partides amb signe negatiu en el balanç.
4. Divergència entre les existències finals de l'estat de fluxos d'efectiu i les existències de tresoreria del balanç.
5. Fons de maniobra negatiu.

### **1.2. INDICADORS I RÀTIOS**

S'han utilitzat vint-i-dos indicadors del compte general de les corporacions locals, acordats el 7 de maig de 2013 per la Comissió de Coordinació de l'Àmbit Local del Tribunal de Comptes (TCU) i els òrgans de control extern de les comunitats autònomes (OCEX). Aquests indicadors s'han adaptat a les instruccions de comptabilitat per a l'Administració local, aprovades en les ordres HAP/1781/2013 i HAP/1782/2013, de 20 de setembre, vigents des de l'1 de gener de 2015.

Els valors dels indicadors han sigut subministrats per les entitats locals en l'apartat de la memòria dels comptes retuts en la Plataforma de Rendició.



### 1.2.1. Indicadors i ràtios per a entitats locals i altres ens subjectes al Pla General de Comptabilitat Pública adaptat a l'Administració local

Aquest grup inclou els municipis, províncies, mancomunitats, àrees metropolitanes, entitats locals menors, els seus consorcis adscrits i els organismes autònoms locals.

#### Indicadors financers i patrimonials

1. Liquiditat immediata. Quocient entre els fons líquids i els creditors a curt termini.
2. Liquiditat a curt termini. Quocient entre els fons líquids més els drets pendents de cobrament i els creditors a curt termini.
3. Liquiditat general. Quocient entre l'actiu corrent i el passiu corrent.
4. Endeutament financer per habitant. Quocient entre el passiu exigible o financer i el nombre d'habitants.
5. Endeutament. Quocient entre el passiu corrent i no corrent i el total del patrimoni net i passiu.
6. Relació d'endeutament. Quocient entre el passiu corrent i el passiu no corrent.
7. *Cash-flow* ('flux de caixa'). Quocient entre el passiu exigible o financer i els fluxos nets d'efectiu per activitats de gestió, de l'estat de fluxos d'efectiu.
8. Període mitjà de pagament a creditors comercials. Reflecteix el nombre de dies que de mitjana tarda l'entitat a pagar als seus creditors comercials, derivats en general dels capítols 2 i 6 del pressupost. El càlcul d'aquest període és el quocient entre el sumatori del producte de multiplicar el nombre de dies del període de pagament per l'import d'aquests pagaments i el sumatori de l'import dels pagaments realitzats.
9. Període mitjà de cobrament. Reflecteix el nombre de dies que de mitjana tarda l'entitat a cobrar els seus ingressos, és a dir, a recaptar els seus drets reconeguts derivats de l'execució dels capítols 1 a 3 i 5, exclosos d'aquest últim els ingressos d'operacions financeres. El seu càlcul es determina com el quocient entre el sumatori del producte de multiplicar el nombre de dies del període de cobrament per l'import d'aquests cobraments i el sumatori de l'import dels cobraments realitzats.
- 10.1. Estructura dels ingressos. L'agrupació dels ingressos de gestió ordinària, per les seues diferents tipologies, determina el desglossament i càlcul de quatre subràtios que representen el seu percentatge de participació sobre el total dels ingressos de gestió ordinària.
- 10.2 Estructura de les despeses. L'agrupació de les despeses de gestió ordinària, per les seues diferents tipologies, determina el desglossament i càlcul de quatre subràtios que representen el seu percentatge de participació sobre el total de les despeses de gestió ordinària.





10.3 Cobertura de les despeses corrents. Quocient entre les despeses de gestió ordinària i els ingressos de gestió ordinària.

#### Indicadors pressupostaris de despeses

11. Execució del pressupost de despeses. Quocient entre les obligacions reconegudes netes i els crèdits definitius (grau d'execució).
12. Realització de pagaments. Quocient entre els pagaments líquids i les obligacions reconegudes netes (grau de compliment).
13. Despesa per habitant. Quocient entre les obligacions reconegudes netes i el nombre d'habitants.
14. Inversió per habitant. Quocient entre les obligacions reconegudes netes (capítols 6 i 7) i el nombre d'habitants.
15. Esforç inversor. Quocient entre les obligacions reconegudes netes (capítols 6 i 7) i les obligacions reconegudes netes totals.

#### Indicadors pressupostaris d'ingressos

16. Execució del pressupost d'ingressos. Quocient entre els drets reconeguts nets i les previsions definitives (grau d'execució).
17. Realització de cobraments. Quocient entre la recaptació neta i els drets reconeguts nets (grau de compliment).
18. Autonomia. Quocient entre els drets reconeguts nets dels capítols 1, 2, 3, 5, 6, i 8 més les transferències rebudes (total dels drets reconeguts nets dels capítols 4 i 7) i els drets reconeguts nets totals.
19. Autonomia fiscal. Quocient entre els drets reconeguts nets de naturalesa tributària i els drets reconeguts nets.
20. Superàvit o dèficit per habitant. Quocient entre el resultat pressupostari ajustat i el nombre d'habitants.

#### Indicadors pressupostaris d'exercicis tancats

21. Realització de pagaments de pressupostos tancats. Quocient entre els pagaments i el saldo inicial d'obligacions, +/- les modificacions i anul·lacions.
22. Realització de cobraments de pressupostos tancats. Quocient entre els cobraments i la suma del saldo inicial de drets, +/- les modificacions i les anul·lacions.



## **ANNEX 2**

### **Incidències**



## ÍNDEX

<b>Annex 2.1. Entitats locals que no havien presentat el compte a 01/03/2021</b>	<b>3</b>
<b>Annex 2.2. Entitats locals que han retut el compte fora del termini legal (entre el 22/01/2021 i el 01/03/2021)</b>	<b>5</b>
<b>Annex 2.3. Entitats locals amb comptes pendents de presentar anteriors a l'exercici 2019</b>	<b>8</b>
<b>Annex 2.4. Entitats locals i ens dependents que reflecteixen un romanent de tresoreria per a despeses generals negatiu en l'exercici 2019 (import en euros)</b>	<b>9</b>
<b>Annex 2.5. Entitats locals i ens dependents que reflecteixen un resultat pressupostari ajustat negatiu en l'exercici 2019 (import en euros)</b>	<b>11</b>
<b>Annex 2.6. Entitats locals i ens dependents que presenten incidències en les comprovacions comptables sobre els estats pressupostaris</b>	<b>15</b>
<b>Annex 2.7. Entitats locals i ens dependents que presenten incidències en les comprovacions comptables sobre el balanç i el compte de resultats</b>	<b>23</b>
<b>Annex 2.8. Sector públic empresarial local. Entitats que reflecteixen pèrdues en l'exercici 2019 (import en euros)</b>	<b>26</b>
<b>Annex 2.9. Sector públic empresarial local. Entitats que presenten incidències en les comprovacions en els seus estats comptables</b>	<b>28</b>
<b>Annex 2.10. Resultat pressupostari ajustat de les entitats locals amb romanent de tresoreria negatiu (import en euros)</b>	<b>29</b>
<b>Annex 2.11. Evolució del saldo del compte 413, "Creditors per operacions pendents d'aplicar a pressupost" (import en euros)</b>	<b>31</b>



## ANNEX 2.1. ENTITATS LOCALS QUE NO HAVIEN PRESENTAT EL COMPTE A 01/03/2021

Tipus entitat	Denominació		Província
Ajuntament	Albocàsser	(*)	Castelló
Ajuntament	Almoradí	(*)	Alacant
Ajuntament	Benicolet	(*)	València
Ajuntament	Bugarra	(*)	València
Ajuntament	el Castell de Guadalest	(*)	Alacant
Ajuntament	el Genovés	(*)	València
Ajuntament	Loriguilla	(*)	València
Ajuntament	Morella	(*)	Castelló
Ajuntament	Mutxamel	(*)	Alacant
Ajuntament	la Nucia	(*)	Alacant
Ajuntament	Orba	(*)	Alacant
Ajuntament	Sagunt	(*)	València
Ajuntament	Sant Antoni de Benaixeve	(*)	València
Ajuntament	Sant Joan d'Alacant		Alacant
Ajuntament	Saix	(*)	Alacant
Ajuntament	Torrevella	(*)	Alacant
Ajuntament	Tous	(*)	València
Ajuntament	la Vila Joiosa	(*)	Alacant
Ajuntament	Villargordo del Cabriel		València
Ajuntament	Xóvar	(*)	Castelló
<b>Total ajuntaments</b>			<b>20</b>



Tipus entitat	Denominació		Província
Mancomunitat	l'Alcoià i el Comtat	(*)	Alacant
Mancomunitat	Alt Millars	(**)	Castelló
Mancomunitat	Calp, Murla i Vall de Laguar - Pou Lucifer		Alacant
Mancomunitat	Castielfabib i Torrebaixa	(**)	València
Mancomunitat	Costera de Ranes		València
Mancomunitat	Depuració Aigües Residuals Marge Esquerre del Segura - Baix Segura		Alacant
Mancomunitat	Estació Depuradora Aigües Residuals, Marge Dret Riu Segura		Alacant
Mancomunitat	la Foia de Castalla		Alacant
Mancomunitat	Font de la Pedra	(*)	Alacant
Mancomunitat	Serveis Promoció Econòmica Vega Baja	(**)	Alacant
Mancomunitat	la Vall de Gallinera i l'Atzúbia-Forna	(*)	Alacant
Mancomunitat	la Vall de Laguar i Orba		Alacant
Mancomunitat	Turística del Maestrat Castelló-Teruel	(**)	Castelló
<b>Total mancomunitats</b>			<b>13</b>
<b>Total entitats locals</b>			<b>33</b>

(\*) Han presentat el compte posteriorment a l'1 de març de 2021 (vegeu apartat 4 de l'apèndix 4).

(\*\*) Sense activitat, segons l'INVENS.



## ANNEX 2.2. ENTITATS LOCALS QUE HAN RETUT EL COMPTE FORA DEL TERMINI LEGAL (entre el 22/01/2021 i el 01/03/2021)

Tipus entitat	Denominació	Província
Ajuntament	Ademús	València
Ajuntament	Agres	Alacant
Ajuntament	Alboraia	València
Ajuntament	Alcàsser	València
Ajuntament	les Alcubles	València
Ajuntament	l'Alcúdia de Crespins	València
Ajuntament	l'Alfàs del Pi	Alacant
Ajuntament	Alfauir	València
Ajuntament	Algimia d'Almonesir	Castelló
Ajuntament	Algorfa	Alacant
Ajuntament	Altea	Alacant
Ajuntament	Andilla	València
Ajuntament	Anna	València
Ajuntament	Aras de los Olmos	València
Ajuntament	Bellús	València
Ajuntament	Beneixama	Alacant
Ajuntament	Benicull de Xúquer	València
Ajuntament	Beniflà	València
Ajuntament	Bigastre	Alacant
Ajuntament	Calles	València
Ajuntament	Callosa de Segura	Alacant
Ajuntament	el Camp de Mirra	Alacant
Ajuntament	la Canyada	Alacant
Ajuntament	Carcaixent	València
Ajuntament	Cases Baixes	València
Ajuntament	Casinos	València
Ajuntament	Castelló de Rugat	València
Ajuntament	Castellonet de la Conquesta	València
Ajuntament	Catral	Alacant
Ajuntament	Caudete de las Fuentes	València
Ajuntament	Cocentaina	Alacant
Ajuntament	Cortes d'Arenós	Castelló
Ajuntament	les Coves de Vinromà	Castelló



Tipus entitat	Denominació	Província
Ajuntament	Culla	Castelló
Ajuntament	Dosaigües	València
Ajuntament	Elx	Alacant
Ajuntament	Fanzara	Castelló
Ajuntament	Fuenterrobles	València
Ajuntament	Gaianes	Alacant
Ajuntament	Gaibiel	Castelló
Ajuntament	Gandia	València
Ajuntament	Godelleta	València
Ajuntament	Lludient	Castelló
Ajuntament	Macastre	València
Ajuntament	Massalfassar	València
Ajuntament	Millars	València
Ajuntament	Moncofa	Castelló
Ajuntament	Monòver	Alacant
Ajuntament	Montaverner	València
Ajuntament	Montitxelvo	València
Ajuntament	Navaixes	Castelló
Ajuntament	Novetlè	València
Ajuntament	Olocau del Rei	Castelló
Ajuntament	Oriola	Alacant
Ajuntament	Orxeta	Alacant
Ajuntament	Pedralba	València
Ajuntament	Peníscola	Castelló
Ajuntament	Picanya	València
Ajuntament	la Pobla de Vallbona	València
Ajuntament	el Puig de Santa Maria	València
Ajuntament	Rafelcofer	València
Ajuntament	Redovà	Alacant
Ajuntament	Salines	Alacant
Ajuntament	Santa Pola	Alacant
Ajuntament	Senyera	València
Ajuntament	Sinarques	València
Ajuntament	Sogorb	Castelló
Ajuntament	Sucaina	Castelló



Tipus entitat	Denominació	Província	
Ajuntament	Sueca	València	
Ajuntament	Tavernes Blanques	València	
Ajuntament	Tavernes de la Valldigna	València	
Ajuntament	Titaigües	València	
Ajuntament	el Toro	Castelló	
Ajuntament	Torrebaixa	València	
Ajuntament	Torreblanca	Castelló	
Ajuntament	Torrent	València	
Ajuntament	Toixa	València	
Ajuntament	Vallibona	Castelló	
Ajuntament	Vilafamés	Castelló	
Ajuntament	Vilamarxant	València	
Ajuntament	el Villar	València	
Ajuntament	Villena	Alacant	
Ajuntament	Vinalesa	València	
<b>Total ajuntaments</b>			<b>83</b>
Diputació provincial	Castelló	Castelló	
<b>Total diputacions provincials</b>			<b>1</b>
Tipus entitat	Denominació	Província	
Mancomunitat	Albalat de la Ribera - Polinyà de Xúquer	València	
Mancomunitat	Baix Segura	Alacant	
Mancomunitat	Comarcal els Ports	Castelló	
Mancomunitat	la Costera-Canal	València	
Mancomunitat	Intermunicipal l'Horta Nord	València	
Mancomunitat	Penyagolosa - Pobles del Nord	Castelló	
Mancomunitat	Racó d'Ademús	València	
Mancomunitat	Serveis Beneixama, el Camp de Mirra i la Canyada	Alacant	
Mancomunitat	Serveis Socials la Marina Alta	Alacant	
Mancomunitat	Serveis Socials La Vega	Alacant	
Mancomunitat	la Vall d'Albaida	València	
Mancomunitat	Vall dels Alcalans	València	
<b>Total mancomunitats</b>			<b>12</b>
<b>Total entitats locals</b>			<b>96</b>





### ANNEX 2.3. ENTITATS LOCALS AMB COMPTES PENDENTS DE PRESENTAR ANTERIORS A L'EXERCICI 2019

Tipus entitat	Denominació	Província	2015	2016	2017	2018
Mancomunitat	Alt Millars	(1) Castelló	N. C.	N. C.	N. C.	N. C.
Mancomunitat	Calp, Murla i Vall de Laguar	Alacant			N. C.	N. C.
Mancomunitat	Castielfabib i Torrebaixa	(1) València			N. C.	N. C.
Mancomunitat	Costera de Ranos	València	N. C.	N. C.	N. C.	N. C.
Mancomunitat	Depur. M. I. Segura - Vega Baja - Catral	Alacant		N. C.	N. C.	N. C.
Mancomunitat	Est. Dep. Marge Dret Riu Segura	Alacant	N. C.	N. C.	N. C.	N. C.
Mancomunitat	Foia de Castalla	Alacant		N. C.	N. C.	N. C.
Mancomunitat	Serv. Prom. Econòmica Vega Baja	(1) Alacant	N. C.	N. C.	N. C.	N. C.
Mancomunitat	Turística del Maestrat	(1) Castelló			N. C.	N. C.
<b>Total mancomunitats</b>		<b>9</b>				
<b>Total mancomunitats</b>		<b>9</b>				

N. C. No consta.

(1) Sense activitat, segons l'INVENS.



## ANNEX 2.4. ENTITATS LOCALS I ENS DEPENDENTS QUE REFLECTEIXEN UN ROMANENT DE TRESORERIA PER A DESPESES GENERALS NEGATIU EN L'EXERCICI 2019 (import en euros)

### 2.4.1. Entitats locals

Tipus entitat	Denominació	Província	ROMANENT 2019	ROMANENT 2018
Ajuntament	La Vall d'Uixó	Castelló	-1.007.816	85.376
Ajuntament	Nules	Castelló	-948.354	1.236.344
Ajuntament	Sorita	Castelló	-563.687	-569.279
Ajuntament	Alcoi	Alacant	-558.813	66.565
Ajuntament	Borriol	Castelló	-273.263	-387.580
Ajuntament	Villores	Castelló	-166.663	-158.521
Ajuntament	Rafelbunyol	València	-165.150	907.063
Ajuntament	Monòver	Alacant	-160.217	429.243
Ajuntament	Benissuera	València	-120.959	-110.337
Ajuntament	Salines	Alacant	-113.582	160.481
Ajuntament	Palanques	Castelló	-87.817	-91.068
Ajuntament	Beniarrés	Alacant	-78.115	-221.325
Ajuntament	Benifairó de les Valls	València	-32.779	318.662
Ajuntament	Lludient	Castelló	-29.709	-21.130
Ajuntament	Vallibona	Castelló	-28.233	-10.243
Ajuntament	Navarrés	València	-24.211	144.509
Ajuntament	Planes	Alacant	-21.838	-59.591
Ajuntament	Algímia d'Almonesir	Castelló	-20.338	57.427
Ajuntament	l'Orxa	Alacant	-2.868	939
<b>Total ajuntaments</b>		<b>19</b>		
<b>Total entitats locals</b>		<b>19</b>		



## ANNEX 2.4. ENTITATS LOCALS I ENS DEPENDENTS QUE REFLECTEIXEN UN ROMANENT DE TRESORERIA PER A DESPESES GENERALS NEGATIU EN L'EXERCICI 2019 (import en euros)

### 2.4.2. Entitats dependents

Tipus entitat	Denominació	Tipus entitat principal	Denominació ent. principal	Província	ROMANENT 2019	ROMANENT 2018
Organisme autònom	Fundació Pública Guarderia Infantil La Glorieta	Ajuntament	Pedreguer	Alacant	-26.924	776
Organisme autònom	Fundació Esportiva Municipal de Torrent	Ajuntament	Torrent	València	-14.277	53.974
Organisme autònom	Institut Municipal Cultura i Joventut	Ajuntament	Burjassot	València	-2.027	467.054
<b>Total organismes autònoms</b>		<b>3</b>				
<b>Total entitats dependents</b>		<b>3</b>				



## ANNEX 2.5. ENTITATS LOCALS I ENS DEPENDENTS QUE REFLECTEIXEN UN RESULTAT PRESSUPOSTARI AJUSTAT NEGATIU EN L'EXERCICI 2019 (import en euros)

### 2.5.1. Entitats locals

Tipus entitat	Denominació	Província	RESULTAT 2019	RESULTAT 2018
Ajuntament	Ibi	Alacant	-3.256.773	3.689.695
Ajuntament	Cullera	València	-1.509.455	1.737.545
Ajuntament	Castelló	València	-346.960	332.031
Ajuntament	Massanassa	València	-275.609	609.669
Ajuntament	Setaigües	València	-197.827	563.319
Ajuntament	la Pobla del Duc	València	-178.344	-51.823
Ajuntament	Redovà	Alacant	-164.430	-44.220
Ajuntament	l'Alqueria de la Comtessa	València	-134.342	104.254
Ajuntament	Massalfassar	València	-132.284	113.186
Ajuntament	Sot de Xera	València	-131.906	117.984
Ajuntament	Alfarrasí	València	-128.605	236.430
Ajuntament	l'Alguenya	Alacant	-119.590	62.652
Ajuntament	Beneixida	València	-97.305	31.158
Ajuntament	Tibi	Alacant	-96.877	100.503
Ajuntament	Bonrepòs i Mirambell	València	-92.322	177.236
Ajuntament	Novetlè	València	-85.039	136.241
Ajuntament	Calles	València	-78.162	128.015
Ajuntament	Benlloc	Castelló	-75.495	56.180
Ajuntament	Culla	Castelló	-75.481	34.673
Ajuntament	Salines	Alacant	-73.326	-103.625
Ajuntament	Xert	Castelló	-70.846	18.901
Ajuntament	Beniarbeig	Alacant	-69.910	77.382
Ajuntament	Aielo de Rugat	València	-67.470	68.458
Ajuntament	Montanejos	Castelló	-65.552	14.755
Ajuntament	Iàtova	València	-49.293	165.593
Ajuntament	Traiguera	Castelló	-48.114	98.437
Ajuntament	Algímia d'Almonesir	Castelló	-47.740	1.212
Ajuntament	Cervera del Maestrat	Castelló	-41.845	34.513
Ajuntament	Rugat	València	-29.955	60.998
Ajuntament	Sant Jordi	Castelló	-27.887	206.807



Tipus entitat	Denominació	Província	RESULTAT 2019	RESULTAT 2018
Ajuntament	Teresa de Cofrents	València	-16.722	167.451
Ajuntament	Bellús	València	-16.599	-20.071
Ajuntament	Benimeli	Alacant	-14.186	29.405
Ajuntament	Alcalà de Xivert	Castelló	-9.414	1.416.808
Ajuntament	Catadau	València	-9.410	680.597
Ajuntament	Sorita	Castelló	-6.926	49.968
Ajuntament	Vallibona	Castelló	-6.362	31.963
Ajuntament	les Fonts d'Aiòder	Castelló	-5.551	44.765
Ajuntament	l'Alcúdia de Veo	Castelló	-4.814	29.289
Ajuntament	la Pobla d'Arenós	Castelló	-3.777	21.740
Ajuntament	Benifato	Alacant	-2.821	13.852
Ajuntament	Villores	Castelló	-1.702	21.144
Ajuntament	el Toro	Castelló	-545	13.478
Ajuntament	Pavies	Castelló	-142	2.205
<b>Total ajuntaments</b>		<b>44</b>		
Mancomunitat	Castelló-Nord	Castelló	-92.028	24.607
Mancomunitat	Espadà-Millars	Castelló	-67.393	-15.032
Mancomunitat	Mancomunitat de SBS de l'Énova...	València	-11.921	49.174
Mancomunitat	Vall dels Alcalans	València	-10.024	17.345
Mancomunitat	El Tejo	València	-4.367	7.674
Mancomunitat	Albalat de la Ribera - Polinyà de Xúquer	València	-3.256	33.642
Mancomunitat	Serveis Beneixama, el Camp de Mirra i la Canyada	Alacant	-1.149	11.089
<b>Total mancomunitats</b>		<b>7</b>		
<b>Total entitats locals</b>		<b>51</b>		



## 2.5.2. Entitats dependents

Tipus entitat	Denominació	Tipus entitat principal	Denominació ent. principal	Província	RESULTAT 2019	RESULTAT 2018
Consorti	Provincial de Bombers de Castelló	Diputació provincial	Castelló	Castelló	-445.725	1.743.472
Consorti	Execució de les Previsions del Pla Zonal de Residus de la Zona 8, Àrea de Gestió A3	Diputació provincial	Alacant	Alacant	-15.534	193.326
Consorti	Esports Horta	Ajuntament	Torrent	València	-6.540	11.741
Consorti	Concessionari d'Aigües del Pla de l'Arc	Diputació provincial	Castelló	Castelló	-230	20.856
<b>Total consorcis</b>		<b>4</b>				
Organisme autònom	Institut Municipal Cultura i Joventut	Ajuntament	Burjassot	València	-540.499	225.524
Organisme autònom	Palau Música, Congressos i Orquestra	Ajuntament	València	València	-327.168	1.156.397
Organisme autònom	Patronat Provincial de Turisme de València	Diputació provincial	València	València	-282.721	1.078.036
Organisme autònom	Visitelche	Ajuntament	Elx	Alacant	-223.640	46.990
Organisme autònom	Museu d'Art Contemporani Vicente Aguilera Cerní	Ajuntament	Vilafamés	Castelló	-71.786	(*)
Organisme autònom	Residència Municipal Ancians Antonio i Julio Muñoz Genovés	Ajuntament	Albal	València	-49.838	-85.536
Organisme autònom	Fundació Pública Guarderia Infantil La Glorieta	Ajuntament	Pedreguer	Alacant	-25.515	-9.414
Organisme autònom	Patronat de Serveis Integrals	Ajuntament	Vinalesa	València	-23.642	12.594
Organisme autònom	Fundació Esportiva Municipal de Torrent	Ajuntament	Torrent	València	-16.538	84.820



Tipus entitat	Denominació	Tipus entitat principal	Denominació ent. principal	Província	RESULTAT 2019	RESULTAT 2018
Organisme autònom	Fundació Pública Conservatori Professional Música i Dansa Mestre Vert	Ajuntament	Carcaixent	València	-4.988	-79.454
Organisme autònom	Conservatori Municipal Mestre Ponce	Ajuntament	Xella	València	-3.708	7.851
<b>Total organismes autònoms</b>		<b>11</b>				
<b>Total entitats dependents</b>		<b>15</b>				

(\*) No inclòs en l'informe de fiscalització CGEL2018, per no haver-se annexat el fitxer amb les dades d'aquest organisme autònom.



## ANNEX 2.6. ENTITATS LOCALS I ENS DEPENDENTS QUE PRESENTEN INCIDÈNCIES EN LES COMPROVACIONS COMPTABLES SOBRE ELS ESTATS PRESSUPOSTARIS

### 2.6.1. Entitats locals

Tipus entitat	Denominació	Província	1	2	3	4	5	6	7	8	9	10	11	12	13	14	15	16	17	Total
Ajuntament	Aielo de Rugat	València															X			1
Ajuntament	Alcalà de Xivert	Castelló															X			1
Ajuntament	Alcàsser	València									X		X							2
Ajuntament	Alcoi	Alacant													X					1
Ajuntament	l'Alcúdia de Veo	Castelló															X		X	2
Ajuntament	Alfarrasí	València															X			1
Ajuntament	Algímia d'Almonesir	Castelló													X		X			2
Ajuntament	l'Alguenya	Alacant															X			1
Ajuntament	l'Alqueria de la Comtessa	València															X			1
Ajuntament	Aranyel	Castelló																	X	1
Ajuntament	Bellús	València															X			1
Ajuntament	Benafigos	Castelló														X				1
Ajuntament	Beneixida	València															X			1
Ajuntament	Benetússer	València									X		X			X				3
Ajuntament	Beniarbeig	Alacant															X			1
Ajuntament	Beniarrés	Alacant													X					1
Ajuntament	Benifairó de les Valls	València													X					1





Tipus entitat	Denominació	Província	1	2	3	4	5	6	7	8	9	10	11	12	13	14	15	16	17	Total
Ajuntament	Benifato	Alacant															X			1
Ajuntament	Benimeli	Alacant															X			1
Ajuntament	Benissuera	València													X					1
Ajuntament	Benlloc	Castelló															X			1
Ajuntament	Bicorp	València														X				1
Ajuntament	Bonrepòs i Mirambell	València															X			1
Ajuntament	Borriol	Castelló													X					1
Ajuntament	Burjassot	València											X							1
Ajuntament	Càlig	Castelló														X				1
Ajuntament	Calles	València															X			1
Ajuntament	Callosa de Segura	Alacant												X						1
Ajuntament	Castelló	València														X	X			2
Ajuntament	Catadau	València															X			1
Ajuntament	Catí	Castelló														X				1
Ajuntament	Cervera del Maestrat	Castelló															X			1
Ajuntament	Cortes d'Arenós	Castelló														X			X	2
Ajuntament	les Coves de Vinromà	Castelló														X				1
Ajuntament	Culla	Castelló															X			1
Ajuntament	Cullera	València															X			1
Ajuntament	Emperador	València											X							1
Ajuntament	la Font de la Reina	Castelló																	X	1



Tipus entitat	Denominació	Província	1	2	3	4	5	6	7	8	9	10	11	12	13	14	15	16	17	Total
Ajuntament	les Fonts d'Aiòder	Castelló															X			1
Ajuntament	Godella	València											X							1
Ajuntament	Iàtova	València															X			1
Ajuntament	Ibi	Alacant															X			1
Ajuntament	La Llosa del Bisbe	València														X				1
Ajuntament	Lludient	Castelló													X				X	2
Ajuntament	Massalfassar	València															X			1
Ajuntament	Massanassa	València															X			1
Ajuntament	la Mata	Castelló														X				1
Ajuntament	Monòver	Alacant													X					1
Ajuntament	Montanejos	Castelló															X			1
Ajuntament	Navarrés	València													X					1
Ajuntament	Novetlè	València															X			1
Ajuntament	Nules	Castelló													X					1
Ajuntament	l'Orxa	Alacant													X					1
Ajuntament	Palanques	Castelló													X					1
Ajuntament	Pavies	Castelló															X			1
Ajuntament	Planes	Alacant													X					1
Ajuntament	la Pobla d'Arenós	Castelló															X			1
Ajuntament	la Pobla del Duc	València															X			1
Ajuntament	la Pobla Llarga	València											X							1



Tipus entitat	Denominació	Província	1	2	3	4	5	6	7	8	9	10	11	12	13	14	15	16	17	Total
Ajuntament	el Puig	València																	X	1
Ajuntament	Quatretonda	València											X							1
Ajuntament	Rafelbunyol	València													X					1
Ajuntament	Redovà	Alacant															X			1
Ajuntament	Ribesalbes	Castelló														X				1
Ajuntament	Rossell	Castelló														X				1
Ajuntament	Rugat	València															X			1
Ajuntament	Sacanyet	Castelló														X				1
Ajuntament	Salines	Alacant													X		X			2
Ajuntament	Sant Joan de Moró	Castelló														X				1
Ajuntament	Sant Jordi	Castelló															X			1
Ajuntament	Sempere	València															X			1
Ajuntament	Setaigües	València															X			1
Ajuntament	Sorita	Castelló													X	X	X			3
Ajuntament	Sot de Xera	València															X			1
Ajuntament	Sucaina	Castelló														X				1
Ajuntament	Tavernes de la Valldigna	València											X							1
Ajuntament	Teresa	Castelló														X				1
Ajuntament	Teresa de Cofrents	València															X			1
Ajuntament	Tibi	Alacant															X			1
Ajuntament	Todolella	Castelló														X				1



Tipus entitat	Denominació	Província	1	2	3	4	5	6	7	8	9	10	11	12	13	14	15	16	17	Total
Ajuntament	el Toro	Castelló															X			1
Ajuntament	la Torre d'en Besora	Castelló														X				1
Ajuntament	Torrent	València											X							1
Ajuntament	Traiguera	Castelló															X			1
Ajuntament	la Vall d'Uixó	Castelló													X					1
Ajuntament	Vallibona	Castelló													X		X			2
Ajuntament	Vilafranca	Castelló														X				1
Ajuntament	Vilanova de Viver	Castelló																	X	1
Ajuntament	Villores	Castelló													X		X			2
Ajuntament	Viver	Castelló														X				1
Ajuntament	Xalans	València																		X
Ajuntament	Xert	Castelló															X			1
Ajuntament	Xilxes	Castelló											X							1
<b>Total ajuntaments</b>			<b>0</b>	<b>0</b>	<b>0</b>	<b>0</b>	<b>0</b>	<b>0</b>	<b>4</b>	<b>0</b>	<b>1</b>	<b>0</b>	<b>7</b>	<b>1</b>	<b>19</b>	<b>21</b>	<b>45</b>	<b>0</b>	<b>8</b>	<b>106</b>

Tipus entitat	Denominació	Província	1	2	3	4	5	6	7	8	9	10	11	12	13	14	15	16	17	Total
Entitat local menor	la Barraca d'Aigües Vives	València														X				1
<b>Total entitats locals menors</b>			<b>0</b>	<b>0</b>	<b>0</b>	<b>0</b>	<b>0</b>	<b>0</b>	<b>0</b>	<b>0</b>	<b>0</b>	<b>0</b>	<b>0</b>	<b>0</b>	<b>0</b>	<b>1</b>	<b>0</b>	<b>0</b>	<b>0</b>	<b>1</b>
Mancomunitat	Albalat de la Ribera - Polinyà de Xúquer	València															X			1
Mancomunitat	Bajo Segura	Alacant														X				1



Tipus entitat	Denominació	Província	1	2	3	4	5	6	7	8	9	10	11	12	13	14	15	16	17	Total
Mancomunitat	Callosa d'en Sarrià i Altres	Alacant														X				1
Mancomunitat	la Canal de Navarrés	València														X				1
Mancomunitat	Castelló-Nord	Castelló														X	X			2
Mancomunitat	Comarcal els Ports	Castelló														X		X		2
Mancomunitat	El Tejo	València														X	X			2
Mancomunitat	Espadà-Millars	Castelló															X			1
Mancomunitat	Bonaigua	Alacant														X				1
Mancomunitat	Mancomunitat SBS l'Énova...	València															X			1
Mancomunitat	Racó d'Ademús	València							X											1
Mancomunitat	Ribera Alta	València												X						1
Mancomunitat	Serveis Beneixama, el Camp de Mirra i la Canyada	Alacant															X			1
Mancomunitat	Vall dels Alcalans	València														X	X			2
<b>Total mancomunitats</b>			<b>0</b>	<b>0</b>	<b>0</b>	<b>0</b>	<b>0</b>	<b>0</b>	<b>1</b>	<b>0</b>	<b>0</b>	<b>0</b>	<b>0</b>	<b>1</b>	<b>0</b>	<b>8</b>	<b>7</b>	<b>0</b>	<b>1</b>	<b>18</b>
<b>Total entitats locals</b>			<b>0</b>	<b>0</b>	<b>0</b>	<b>0</b>	<b>0</b>	<b>0</b>	<b>5</b>	<b>0</b>	<b>1</b>	<b>0</b>	<b>7</b>	<b>2</b>	<b>19</b>	<b>30</b>	<b>52</b>	<b>0</b>	<b>9</b>	<b>125</b>



## 2.6.2 Entitats dependents

Tipus entitat	Denominació	Tipus entitat principal	Denominació ent. principal	Província	1	2	3	4	5	6	7	8	9	10	11	12	13	14	15	16	17	Total
Consorti	Concessionari d'Aigües del Pla de l'Arc	Diputació provincial	Castelló	Castelló															X			1
Consorti	Execució de les Previsions del Pla Zonal de Residus de la Zona 8, Àrea de Gestió A3	Diputació provincial	Alacant	Alacant															X			1
Consorti	Esports Horta	Ajuntament	Torrent	València			X												X			2
Consorti	Provincial de Bombers de Castelló	Diputació provincial	Castelló	Castelló															X			1
Consorti	Xarxa Jovesnet	Ajuntament	Torrent	València																	X	1
<b>Total consorcis</b>					<b>0</b>	<b>0</b>	<b>1</b>	<b>0</b>	<b>0</b>	<b>0</b>	<b>0</b>	<b>0</b>	<b>0</b>	<b>0</b>	<b>0</b>	<b>0</b>	<b>0</b>	<b>0</b>	<b>4</b>	<b>0</b>	<b>1</b>	<b>6</b>
Organisme autònom	Agència de Desenvolupament Local	Ajuntament	Santa Pola	Alacant																	X	1
Organisme autònom	Centre Municipal de les Arts Rafael Martí de Vicià	Ajuntament	Borriana	Castelló														X				1
Organisme autònom	Conservatori Municipal Mestre Ponce	Ajuntament	Xella	València															X			1
Organisme autònom	Fundació Esportiva Municipal de Torrent	Ajuntament	Torrent	València												X			X			2
Organisme autònom	Fundació Pública Conservatori Professional Música i Dansa Mestre Vert	Ajuntament	Carcaixent	València															X			1
Organisme autònom	Fundació Pública Guarderia Infantil La Glorieta	Ajuntament	Pedreguer	Alacant												X			X			2
Organisme autònom	Institut Municipal Cultura i Joventut	Ajuntament	Burjassot	València												X			X			2
Organisme autònom	Museu d'Art Contemporani Vicente Aguilera Cerní	Ajuntament	Vilafamés	Castelló															X			1



Tipus entitat	Denominació	Tipus entitat principal	Denominació ent. principal	Província	1	2	3	4	5	6	7	8	9	10	11	12	13	14	15	16	17	Total
Organisme autònom	Palau Música, Congressos i Orquestra	Ajuntament	València	València															X			1
Organisme autònom	Patronat Provincial de Turisme de València	Diputació provincial	València	València															X			1
Organisme autònom	Patronat de Serveis Integrals	Ajuntament	Vinalesa	València															X			1
Organisme autònom	Residència Municipal Ancians Antonio i Julio Muñoz Genovés	Ajuntament	Albal	València															X			1
Organisme autònom	Visitelche	Ajuntament	Elx	Alacant															X			1
<b>Total organismes autònoms</b>					0	0	0	0	0	0	0	0	0	0	0	0	3	1	11	0	1	16
<b>Total entitats dependents</b>					0	0	1	0	0	0	0	0	0	0	0	0	3	1	15	0	2	22



## ANNEX 2.7. ENTITATS LOCALS I ENS DEPENDENTS QUE PRESENTEN INCIDÈNCIES EN LES COMPROVACIONS COMPTABLES SOBRE EL BALANÇ I EL COMPTE DE RESULTATS

### 2.7.1. Entitats locals

Tipus entitat	Denominació	Província	1	2	3	4	5	Total
Ajuntament	Alaquàs	València					X	1
Ajuntament	Albalat dels Sorells	València	X					1
Ajuntament	Alboraia	València					X	1
Ajuntament	Aldaia	València	X					1
Ajuntament	Almassora	Castelló					X	1
Ajuntament	Asp	Alacant	X		X			2
Ajuntament	Benejússer	Alacant				X		1
Ajuntament	Benetússer	València			X	X		2
Ajuntament	Beniarjó	València			X			1
Ajuntament	Beniarrés	Alacant					X	1
Ajuntament	Benimuslem	València			X			1
Ajuntament	Benissuera	València					X	1
Ajuntament	Borriol	Castelló					X	1
Ajuntament	Cabanes	Castelló			X			1
Ajuntament	Càlig	Castelló			X			1
Ajuntament	Callosa de Segura	Alacant			X			1
Ajuntament	Canet lo Roig	Castelló					X	1
Ajuntament	Castellfort	Castelló			X			1
Ajuntament	Castielfabib	València					X	1
Ajuntament	Catí	Castelló			X			1
Ajuntament	les Coves de Vinromà	Castelló	X				X	2
Ajuntament	Foios	València			X			1
Ajuntament	Gavarda	València			X			1
Ajuntament	la Jana	Castelló					X	1
Ajuntament	Llaurí	València					X	1
Ajuntament	Llucena	Castelló			X		X	2
Ajuntament	Lludient	Castelló					X	1
Ajuntament	Macastre	València					X	1
Ajuntament	Montanejos	Castelló			X			1
Ajuntament	Navaiques	Castelló					X	1





Tipus entitat	Denominació	Província	1	2	3	4	5	Total
Ajuntament	Nules	Castelló					X	1
Ajuntament	l'Orxa	Alacant					X	1
Ajuntament	Orxeta	Alacant			X			1
Ajuntament	Palanques	Castelló					X	1
Ajuntament	Planes	Alacant					X	1
Ajuntament	el Poble Nou de Benitatxell	Alacant			X			1
Ajuntament	Rafelbunyol	València					X	1
Ajuntament	Requena	València			X			1
Ajuntament	Rossell	Castelló	X					1
Ajuntament	Salines	Alacant					X	1
Ajuntament	la Salzadella	Castelló	X					1
Ajuntament	Santa Magdalena de Polpís	Castelló					X	1
Ajuntament	Serra	València					X	1
Ajuntament	Sorita	Castelló					X	1
Ajuntament	Sumacàrcer	València			X			1
Ajuntament	Teresa	Castelló			X			1
Ajuntament	Tírig	Castelló					X	1
Ajuntament	Torreblanca	Castelló			X			1
Ajuntament	Torrella	València					X	1
Ajuntament	Traiguera	Castelló			X			1
Ajuntament	la Vall d'Alba	Castelló					X	1
Ajuntament	la Vall d'Uixó	Castelló					X	1
Ajuntament	Villores	Castelló					X	1
Ajuntament	Vinalesa	València			X			1
Ajuntament	Xacarella	Alacant			X			1
Ajuntament	Xilxes	Castelló				X		1
Ajuntament	Xixona	Alacant			X			1
<b>Total ajuntaments</b>			<b>6</b>	<b>0</b>	<b>23</b>	<b>3</b>	<b>29</b>	<b>61</b>
Mancomunitat	Castelló-Nord	Castelló	X					1
Mancomunitat	El Marquesat	València			X			1
Mancomunitat	Ribera Alta	València			X			1
Mancomunitat	Racó d'Ademús	València				X	X	2
<b>Total mancomunitats</b>			<b>1</b>	<b>0</b>	<b>2</b>	<b>1</b>	<b>1</b>	<b>5</b>
<b>Total entitats locals</b>			<b>7</b>	<b>0</b>	<b>25</b>	<b>4</b>	<b>30</b>	<b>66</b>



## 2.7.2. Entitats dependents

Tipus entitat	Denominació	Tipus entitat principal	Denominació entitat principal	Província	1	2	3	4	5	Total
Organisme autònom	Agència per al Desenvolupament Econòmic i Social	Ajuntament	Petrer	Alacant		X				1
Organisme autònom	Fundació Esportiva Municipal de Torrent	Ajuntament	Torrent	València					X	1
Organisme autònom	Fundació Pública Guarderia Infantil La Glorieta	Ajuntament	Pedreguer	Alacant			X		X	2
<b>Total organismes autònoms</b>					<b>0</b>	<b>1</b>	<b>1</b>	<b>0</b>	<b>2</b>	<b>4</b>
<b>Total entitats dependents</b>					<b>0</b>	<b>1</b>	<b>1</b>	<b>0</b>	<b>2</b>	<b>4</b>



## ANNEX 2.8. SECTOR PÚBLIC EMPRESARIAL LOCAL. ENTITATS QUE REFLECTEIXEN PÈRDUES EN L'EXERCICI 2019 (import en euros)

Tipus entitat	Denominació	Tipus entitat principal	Denominació ent. principal	Província	Resultat
Entitat pública empresarial	EPE Mostra de València i Iniciatives Audiovisuals	Ajuntament	València	València	-495.538
<b>Total entitats públiques empresarials</b>		<b>1</b>			
Societat mercantil 100% K	Empresa Provincial d'Aigües Costa Blanca, Proaguas Costablanca, SA	Diputació provincial	Alacant	Alacant	-755.177
Societat mercantil 100% K	Ocupació, Estudis i Formació, SL	Ajuntament	Burjassot	València	-557.780
Societat mercantil 100% K	Pemsa, SA	Ajuntament	Montcada	València	-379.561
Societat mercantil 100% K	Promoció Econòmica de Xàtiva, SA	Ajuntament	Xàtiva	València	-96.948
Societat mercantil 100% K	Empresa Pública de Serveis de Catarroja, SL	Ajuntament	Catarroja	València	-93.136
Societat mercantil 100% K	Marina de les Dunes, SA	Ajuntament	Guardamar del Segura	Alacant	-86.260
Societat mercantil 100% K	Nous Espais, SA	Ajuntament	Torrent	València	-50.086
Societat mercantil 100% K	Aldaia Pròxima, SAU	Ajuntament	Aldaia	València	-48.765
Societat mercantil 100% K	Societat de Gestió Pública d'Albaida, SL	Ajuntament	Albaida	València	-30.248
Societat mercantil 100% K	Servicios Empresariales del Palancia, SL	Ajuntament	Castellnou	Castelló	-29.872
Societat mercantil 100% K	Empresa Municipal Urbanitzadora de Cullera, SA	Ajuntament	Cullera	València	-28.228
Societat mercantil 100% K	Promocions i Iniciatives Municipals d'Ondara, SL	Ajuntament	Ondara	Alacant	-27.620
Societat mercantil 100% K	Empresa municipal de Servicios Públicos d'Almussafes, SL	Ajuntament	Almussafes	València	-26.528
Societat mercantil 100% K	Risoncha, SL	Ajuntament	Canals	València	-19.441



Tipus entitat	Denominació	Tipus entitat principal	Denominació ent. principal	Província	Resultat
Societat mercantil 100% K	Promoció Econòmica de Moixent, SA	Ajuntament	Moixent	València	-9.219
Societat mercantil 100% K	Uryula Històrica, SL	Ajuntament	Oriola	Alacant	-6.908
Societat mercantil 100% K	Centro de Respuesta Integral de Alboraya, SL	Ajuntament	Alboraya	València	-4.778
Societat mercantil 100% K	Promoció Econòmica de Novetlè, SA. En liquidació	Ajuntament	Novetlè	València	-2.271
Societat mercantil 100% K	Innovacions Empresarials de Montaverner, SL	Ajuntament	Montaverner	València	-1.709
Societat mercantil 100% K	Somusal, SLU	Ajuntament	Albatera	Alacant	-90
<b>Total societats mercantils 100% K</b>		<b>20</b>			
Societat mercantil 50%<K<100%	Burjatec, SL	Ajuntament	Burjassot	València	-41.117
Societat mercantil 50%<K<100%	Aigües de Dénia, SA	Ajuntament	Dénia	Alacant	-2.189
<b>Total societats mercantils 50%&lt;K&lt;100%</b>		<b>2</b>			
<b>Total sector empresarial local</b>		<b>23</b>			



## ANNEX 2.9 SECTOR PÚBLIC EMPRESARIAL LOCAL. ENTITATS QUE PRESENTEN INCIDÈNCIES EN LES COMPROVACIONS EN ELS SEUS ESTATS COMPTABLES

Tipus entitat	Denominació	Tipus entitat principal	Denominació ent. principal	Província	1	2	Total
Societat mercantil 100% K	Actuacions Urbanes de València, SA	Ajuntament	València	València	X		1
Societat mercantil 100% K	Benesermu, SA	Ajuntament	Benetússer	València	X		1
Societat mercantil 100% K	Divalterra, SA	Diputació provincial	València	València	X		1
Societat mercantil 100% K	Empresa Municipal de Servicis Públics d'Almussafes, SL	Ajuntament	Almussafes	València	X		1
Societat mercantil 100% K	Empresa Municipal Sòl de Paterna, SA	Ajuntament	Paterna	València		X	1
Societat mercantil 100% K	Manteniment d'Espais Verds d'Elx, SA	Ajuntament	Elx	Alacant	X		1
Societat mercantil 100% K	Marina de les Dunes, SA	Ajuntament	Guardamar del Segura	Alacant	X		1
Societat mercantil 100% K	Poble Net Serveis Municipals de Neteja i Manteniment, SL	Ajuntament	el Poble Nou de Benitatxell	Alacant	X	X	2
Societat mercantil 100% K	Procarsa, SA	Ajuntament	Carcaixent	València	X		1
Societat mercantil 100% K	Promoció Econòmica de Xàtiva, SA	Ajuntament	Xàtiva	València	X	X	2
Societat mercantil 100% K	Servicios Empresariales del Palancia, SL	Ajuntament	Castellnou	Castelló	X		1
Societat mercantil 100% K	Serveis Municipals de Petrer, SL	Ajuntament	Petrer	Alacant	X		1
Societat mercantil 100% K	Teumo Serveis Públics, SLU	Ajuntament	Teulada	Alacant		X	1
Societat mercantil 100% K	Uryula Històrica, SL	Ajuntament	Oriola	Alacant		X	1
<b>Total societats mercantils 100% K</b>					<b>11</b>	<b>5</b>	<b>16</b>
<b>Total sector empresarial local</b>					<b>11</b>	<b>5</b>	<b>16</b>



## ANNEX 2.10. RESULTAT PRESSUPOSTARI AJUSTAT DE LES ENTITATS LOCALS AMB ROMANENT DE TRESORERIA NEGATIU (import en euros)

### 2.10.1. Entitats locals

Tipus entitat	Denominació	Província	ROMANENT 2019	RESULTAT PRESS. AJUSTAT
Ajuntament	la Vall d'Uixó	Castelló	-1.007.816	2.913.291
Ajuntament	Nules	Castelló	-948.354	300.728
Ajuntament	Sorita	Castelló	-563.687	-6.926
Ajuntament	Alcoi	Alacant	-558.813	263.184
Ajuntament	Borriol	Castelló	-273.263	198.978
Ajuntament	Villores	Castelló	-166.663	-1.702
Ajuntament	Rafelbunyol	València	-165.150	267.442
Ajuntament	Monòver	Alacant	-160.217	511.840
Ajuntament	Benissuera	València	-120.959	7.249
Ajuntament	Salines	Alacant	-113.582	-73.326
Ajuntament	Palanques	Castelló	-87.817	8.167
Ajuntament	Beniarrés	Alacant	-78.115	159.638
Ajuntament	Benifairó de les Valls	València	-32.779	84.072
Ajuntament	Lludient	Castelló	-29.709	5.181
Ajuntament	Vallibona	Castelló	-28.233	-6.362
Ajuntament	Navarrés	València	-24.211	408.415
Ajuntament	Planes	Alacant	-21.838	59.651



Tipus entitat	Denominació	Província	ROMANENT 2019	RESULTAT PRESS. AJUSTAT
Ajuntament	Algímia d'Almonesir	Castelló	-20.338	-47.740
Ajuntament	l'Orxa	Alacant	-2.868	35.948
<b>Total ajuntaments</b>		<b>19</b>		
<b>Total entitats locals</b>		<b>19</b>		

## 2.10.2 Entitats dependents

Tipus entitat	Denominació	Tipus entitat principal	Denominació ent. principal	Província	ROMANENT 2019	RES. PRESS. AJUSTAT
Organisme autònom	Fundació Pública Guarderia Infantil La Glorieta	Ajuntament	Pedreguer	Alacant	-26.924	-25.515
Organisme autònom	Fundació Esportiva Municipal de Torrent	Ajuntament	Torrent	València	-14.277	-16.538
Organisme autònom	Institut Municipal Cultura i Joventut	Ajuntament	Burjassot	València	-2.027	-540.499
<b>Total organismes autònoms</b>		<b>3</b>				
<b>Total entitats dependents</b>		<b>3</b>				



## ANNEX 2.11. EVOLUCIÓ DEL SALDO DEL COMPTE 413, "CREDITORS PER OPERACIONS PENDENTS D'APLICAR A PRESSUPOST" (import en euros)

### 2.11.1. Entitats locals

Tipus entitat	Denominació	Província	2018	2019	Diferència
Ajuntament	Ademús	València	3.246	30.993	27.747
Ajuntament	Agost	Alacant	46.098	2.827	-43.270
Ajuntament	Agres	Alacant	1.000	0	-1.000
Ajuntament	Aielo de Rugat	València	1.529	1.529	0
Ajuntament	Aigües	Alacant	329.755	315.558	-14.198
Ajuntament	Aiora	València	37.200	76.708	39.508
Ajuntament	Alacant	Alacant	1.979.016	205.668	-1.773.348
Ajuntament	Alaquàs	València	529.792	128.921	-400.871
Ajuntament	Albaida	València	0	38.790	38.790
Ajuntament	Albalat dels Sorells	València	107.100	19.543	-87.557
Ajuntament	Albatera	Alacant	32.866	186.076	153.211
Ajuntament	Alberic	València	15.284	28.026	12.742
Ajuntament	Alboraia	València	4.689.068	37.528.073	32.839.005
Ajuntament	Alcoleja	Alacant	4.027	1.049	-2.978
Ajuntament	Alcoi	Alacant	882.633	1.145.625	262.992
Ajuntament	l'Alcora	Castelló	251.099	284.451	33.352
Ajuntament	l'Alcúdia	València	57.720	86.614	28.894
Ajuntament	l'Alcúdia de Crespins	València	38.808	61.944	23.136
Ajuntament	l'Alcúdia de Veo	Castelló	1.418	18.395	16.977
Ajuntament	Aldaia	València	1.441.243	953.025	-488.217
Ajuntament	Alfagar	València	0	13.764	13.764
Ajuntament	Alfara de la Baronia	València	11.621	11.621	0
Ajuntament	Alfara del Patriarca	València	0	35.726	35.726
Ajuntament	l'Alfàs del Pi	Alacant	1.199.317	2.306.396	1.107.079
Ajuntament	Alfondeguilla	Castelló	0	23.250	23.250
Ajuntament	Algar de Palància	València	2.044	0	-2.044
Ajuntament	Algímia d'Alfara	València	55.524	14.745	-40.779
Ajuntament	Algímia d'Almonesir	Castelló	76.656	5.123	-71.533
Ajuntament	Alginet	València	131.320	43.880	-87.440
Ajuntament	Algorfa	Alacant	20.599	267.887	247.288
Ajuntament	l'Alguenya	Alacant	58.932	58.932	0





Tipus entitat	Denominació	Província	2018	2019	Diferència
Ajuntament	Almàssera	València	41.274	233.949	192.675
Ajuntament	Almassora	Castelló	534.514	508.958	-25.557
Ajuntament	Almiserà	València	1.246	653	-593
Ajuntament	Almudaina	Alacant	514	520	6
Ajuntament	Almussafes	València	0	9.336	9.336
Ajuntament	l'Alqueria d'Asnar	Alacant	0	5.860	5.860
Ajuntament	l'Alqueria de la Comtessa	València	8.150	0	-8.150
Ajuntament	Altea	Alacant	873.500	732.055	-141.444
Ajuntament	Altura	Castelló	823.709	262.897	-560.812
Ajuntament	Alzira	València	12.952	0	-12.952
Ajuntament	Anna	València	25.000	0	-25.000
Ajuntament	Aranyel	Castelló	10.657	124.980	114.323
Ajuntament	Aras de los Olmos	València	0	76.254	76.254
Ajuntament	Argeleta	Castelló	7.213	0	-7.213
Ajuntament	Asp	Alacant	49.525	218.835	169.310
Ajuntament	Atzeneta d'Albaida	València	7.328	0	-7.328
Ajuntament	l'Atzúbia	Alacant	73.813	99.939	26.126
Ajuntament	Barraques	Castelló	0	36.682	36.682
Ajuntament	Barx	València	4.766	3.620	-1.146
Ajuntament	Bellreguard	València	342	342	0
Ajuntament	Bellús	València	88.902	143.628	54.726
Ajuntament	Benafigos	Castelló	4.526	6.208	1.681
Ajuntament	Benaixeve	València	45.097	48.435	3.337
Ajuntament	Benaguasil	València	238.351	698.724	460.373
Ajuntament	Benassal	Castelló	4.036	7.559	3.523
Ajuntament	Benasau	Alacant	9.545	24.570	15.025
Ajuntament	Benavites	València	0	3.324	3.324
Ajuntament	Benejússer	Alacant	13.434	19.020	5.586
Ajuntament	Benetússer	València	330.049	32.279	-297.770
Ajuntament	Benferri	Alacant	0	230.506	230.506
Ajuntament	Beniardà	Alacant	0	8.832	8.832
Ajuntament	Beniarjó	València	16.701	11.812	-4.888
Ajuntament	Beniarrés	Alacant	46.954	36.968	-9.986
Ajuntament	Beniatjar	València	6.080	0	-6.080
Ajuntament	Benicarló	Castelló	1.105.473	1.124.999	19.526



Tipus entitat	Denominació	Província	2018	2019	Diferència
Ajuntament	Benicàssim	Castelló	148.883	5.127	-143.756
Ajuntament	Benidorm	Alacant	566.506	7.789	-558.717
Ajuntament	Benifaió	València	0	55.725	55.725
Ajuntament	Benifairó de les Valls	València	1.851	2.692	840
Ajuntament	Benifato	Alacant	0	1.292	1.292
Ajuntament	Beniflà	València	1.107	0	-1.107
Ajuntament	Benigànim	València	278.991	92.203	-186.788
Ajuntament	Benijòfer	Alacant	155.193	631.268	476.075
Ajuntament	Benilloba	Alacant	795	795	0
Ajuntament	Benimantell	Alacant	6.225	0	-6.225
Ajuntament	Benimarfull	Alacant	2.801	0	-2.801
Ajuntament	Benimassot	Alacant	553	0	-553
Ajuntament	Benimeli	Alacant	45.695	35.685	-10.009
Ajuntament	Benirredrà	València	11.662	79.446	67.784
Ajuntament	Benissanó	València	21.575	21.575	0
Ajuntament	Benissa	Alacant	341.801	228.270	-113.530
Ajuntament	Benissoda	València	20.119	5.619	-14.500
Ajuntament	Benlloc	Castelló	0	14.665	14.665
Ajuntament	Bétera	València	581.172	679.577	98.405
Ajuntament	Betxí	Castelló	345.831	291.493	-54.338
Ajuntament	Bigastre	Alacant	39.282	39.282	0
Ajuntament	Bolbait	València	1.699	1.699	0
Ajuntament	Borriol	Castelló	0	65.634	65.634
Ajuntament	Bufali	València	92.844	88.802	-4.042
Ajuntament	Bunyol	València	438.205	106.139	-332.065
Ajuntament	Burjassot	València	591.724	1.214.011	622.287
Ajuntament	Borriana	Castelló	521.791	0	-521.791
Ajuntament	Busot	Alacant	181.528	21.399	-160.129
Ajuntament	Cabanes	Castelló	20.956	1.043	-19.913
Ajuntament	Calles	València	2.787	239.395	236.608
Ajuntament	Callosa d'en Sarrià	Alacant	0	4.452	4.452
Ajuntament	Calp	Alacant	0	312.812	312.812
Ajuntament	el Campello	Alacant	206.195	75.252	-130.943
Ajuntament	Camporrobles	València	0	3.300	3.300
Ajuntament	Canals	València	1.244	0	-1.244



Tipus entitat	Denominació	Província	2018	2019	Diferència
Ajuntament	Canet d'en Berenguer	València	0	367.705	367.705
Ajuntament	Carlet	València	68.547	406.256	337.710
Ajuntament	Cases Baixes	València	0	3.630	3.630
Ajuntament	Castalla	Alacant	282.581	54.345	-228.235
Ajuntament	Castell de Castells	Alacant	0	20.876	20.876
Ajuntament	Castellfort	Castelló	45.387	0	-45.387
Ajuntament	Castellnou	Castelló	65.197	65.197	0
Ajuntament	Castelló	València	101.051	196.362	95.312
Ajuntament	Castelló de Rugat	València	1.730	1.730	0
Ajuntament	Castelló de la Plana	Castelló	219.458	230.000	10.542
Ajuntament	Castielfabib	València	264.464	347.048	82.583
Ajuntament	el Castell de Vilamalefa	Castelló	0	1.809	1.809
Ajuntament	Catarroja	València	106.096	175.971	69.876
Ajuntament	Catral	Alacant	105.361	144.212	38.851
Ajuntament	Caudete de las Fuentes	València	227.902	134.282	-93.620
Ajuntament	Cerdà	València	55.457	2.925	-52.532
Ajuntament	Cirat	Castelló	42.723	76.780	34.058
Ajuntament	Cocentaina	Alacant	31.945	7.602	-24.343
Ajuntament	Cortes d'Arenós	Castelló	5.910	0	-5.910
Ajuntament	Coix	Alacant	6.608	51.515	44.906
Ajuntament	Crevillent	Alacant	294.047	460.004	165.957
Ajuntament	Cullera	València	44.219	625.933	581.714
Ajuntament	Daia Vella	Alacant	300.000	300.227	227
Ajuntament	Dénia	Alacant	196.816	188.757	-8.059
Ajuntament	Dolores	Alacant	130.244	77.700	-52.543
Ajuntament	Domenyo	València	23.425	45.728	22.303
Ajuntament	Dosaigües	València	27.996	14.462	-13.534
Ajuntament	Elda	Alacant	429.561	44.087	-385.474
Ajuntament	l'Eliana	València	1.196.399	1.414.635	218.236
Ajuntament	Elx	Alacant	5.287.153	3.093.868	-2.193.285
Ajuntament	Emperador	València	0	3.045	3.045
Ajuntament	Énguera	València	842	600	-242
Ajuntament	l'Énova	València	50.659	82.441	31.781
Ajuntament	Eslida	Castelló	1.352	0	-1.352
Ajuntament	Estivella	València	102.871	102.871	0



Tipus entitat	Denominació	Província	2018	2019	Diferència
Ajuntament	Estubeny	València	3.420	0	-3.420
Ajuntament	Fageca	Alacant	7.702	24.750	17.048
Ajuntament	Faura	València	0	23.275	23.275
Ajuntament	Figueroles	València	0	34.735	34.735
Ajuntament	Foios	València	656.903	281.780	-375.124
Ajuntament	el Fondó de les Neus	Alacant	39.557	9.224	-30.333
Ajuntament	la Font de la Reina	Castelló	7.392	57.225	49.833
Ajuntament	el Forcall	Castelló	140.755	124.649	-16.106
Ajuntament	Formentera del Segura	Alacant	14.569	17.638	3.069
Ajuntament	Gaianes	Alacant	1.526	0	-1.526
Ajuntament	Gaibiel	Castelló	38.679	96.444	57.765
Ajuntament	Gandia	València	407.559	377.392	-30.167
Ajuntament	Gata de Gorgos	Alacant	43.661	133.414	89.753
Ajuntament	Gàtova	València	19.118	54.636	35.518
Ajuntament	Gilet	València	344.953	0	-344.953
Ajuntament	Godella	València	0	175.369	175.369
Ajuntament	Godolleta	València	78.002	107.057	29.055
Ajuntament	Gorga	Alacant	16.233	13.597	-2.636
Ajuntament	la Granja de la Costera	València	31.202	37.236	6.033
Ajuntament	la Granja de Rocamora	Alacant	0	3.813	3.813
Ajuntament	Guardamar de la Safor	València	0	4.197	4.197
Ajuntament	Guardamar del Segura	Alacant	134.778	344.531	209.753
Ajuntament	làtova	València	3.569	35.874	32.304
Ajuntament	Ibi	Alacant	6.785	50.165	43.381
Ajuntament	Llaurí	València	664.551	2.568.920	1.904.369
Ajuntament	Llíber	Alacant	62.581	17.017	-45.565
Ajuntament	Llíria	València	1.705.460	1.904.649	199.189
Ajuntament	la Llosa	Castelló	11	10.253	10.242
Ajuntament	la Llosa de Ranés	València	11.888	0	-11.888
Ajuntament	Los Montesinos	Alacant	0	8.402	8.402
Ajuntament	Macastre	València	126.667	440.181	313.514
Ajuntament	Manises	València	26.931	156.691	129.760
Ajuntament	Manuel	València	11.736	17.763	6.027
Ajuntament	Marines	València	0	1.187	1.187
Ajuntament	Massamagrell	València	5.377	10.144	4.767



Tipus entitat	Denominació	Província	2018	2019	Diferència
Ajuntament	Massanassa	València	1.687.844	115.495	-1.572.348
Ajuntament	Matet	Castelló	68.533	46.858	-21.675
Ajuntament	Meliana	València	79.820	105.883	26.063
Ajuntament	Millars	València	4.114	21.542	17.428
Ajuntament	Millena	Alacant	0	17.392	17.392
Ajuntament	Mislata	València	579	68.570	67.992
Ajuntament	Moixent	València	51.675	10.246	-41.428
Ajuntament	Moncofa	Castelló	157.015	95.796	-61.218
Ajuntament	Monfort	Alacant	225.488	282.835	57.347
Ajuntament	Monòver	Alacant	5.329.892	81.377	-5.248.516
Ajuntament	Montanejos	Castelló	0	88.417	88.417
Ajuntament	Montaverner	València	34.978	166.866	131.888
Ajuntament	Montcada	València	1.597.356	524.799	-1.072.557
Ajuntament	Montesa	València	3.259	0	-3.259
Ajuntament	Montroi	València	0	47.715	47.715
Ajuntament	Montserrat	València	152.831	65.940	-86.891
Ajuntament	Murla	Alacant	9.106	110	-8.997
Ajuntament	Muro d'Alcoi	Alacant	0	26.327	26.327
Ajuntament	Museros	València	142.152	3.718	-138.434
Ajuntament	Nàquera	València	46.377	18.118	-28.259
Ajuntament	Navaixes	Castelló	383.759	423.043	39.284
Ajuntament	Navarrés	València	8.729	13.092	4.363
Ajuntament	Novelda	Alacant	10.272	767.087	756.815
Ajuntament	Nules	Castelló	896.022	1.074.865	178.842
Ajuntament	l'Olleria	València	0	38.617	38.617
Ajuntament	Olocau	València	13.594	36.090	22.496
Ajuntament	Onda	Castelló	448.258	511.739	63.481
Ajuntament	Onil	Alacant	38.204	1.774	-36.430
Ajuntament	Ontinyent	València	626.661	846.931	220.270
Ajuntament	Oriola	Alacant	3.866	36.898	33.032
Ajuntament	Orpesa	Castelló	433.048	132.817	-300.230
Ajuntament	l'Orxa	Alacant	103.684	95.330	-8.354
Ajuntament	Otos	València	0	5.764	5.764
Ajuntament	Paiporta	València	22.915	60.703	37.788
Ajuntament	Palanques	Castelló	3.630	0	-3.630



Tipus entitat	Denominació	Província	2018	2019	Diferència
Ajuntament	Palma de Gandia	València	42.223	0	-42.223
Ajuntament	Palmera	València	41.175	41.175	0
Ajuntament	Paterna	València	3.955.243	2.518.689	-1.436.554
Ajuntament	Pedralba	València	109.923	117.643	7.719
Ajuntament	Pedreguer	Alacant	39.187	10.774	-28.413
Ajuntament	Pego	Alacant	98.307	227.406	129.100
Ajuntament	Penàguila	Alacant	9.294	9.294	0
Ajuntament	Peníscola	Castelló	191.381	157.766	-33.616
Ajuntament	Petrer	Alacant	74.807	70.372	-4.435
Ajuntament	Picanya	València	235.676	43.856	-191.821
Ajuntament	Picassent	València	90.766	138.814	48.048
Ajuntament	Pilar de la Foradada	Alacant	191.129	127.312	-63.817
Ajuntament	Pinet	València	308	0	-308
Ajuntament	el Pinós	Alacant	116.588	330.791	214.204
Ajuntament	Planes	Alacant	17.722	29.275	11.553
Ajuntament	la Pobla de Farnals	València	0	145.195	145.195
Ajuntament	la Pobla de Sant Miquel	València	0	6.286	6.286
Ajuntament	la Pobla de Vallbona	València	243.996	535.305	291.309
Ajuntament	la Pobla del Duc	València	0	95.106	95.106
Ajuntament	la Pobla Llarga	València	129.224	32.436	-96.788
Ajuntament	el Poble Nou de Benitatxell	Alacant	114.513	13.103	-101.410
Ajuntament	Polinyà de Xúquer	València	0	14.494	14.494
Ajuntament	Polop	Alacant	175.924	0	-175.924
Ajuntament	Portell de Morella	Castelló	277.031	252.946	-24.085
Ajuntament	la Pobla d'Arenós	Castelló	41.653	5.616	-36.038
Ajuntament	Puçol	València	152.279	26.211	-126.068
Ajuntament	el Puig	València	371.795	146.551	-225.245
Ajuntament	Quart de Poblet	València	100.535	82.153	-18.382
Ajuntament	Quatretonda	València	0	7.120	7.120
Ajuntament	Quatretondeta	Alacant	113	0	-113
Ajuntament	Rafal	Alacant	60.840	29.075	-31.765
Ajuntament	Rafelbunyol	València	976.041	230.726	-745.315
Ajuntament	Rafelcofer	València	682	33.228	32.545
Ajuntament	el Ràfol d'Almúnia	Alacant	0	21.922	21.922
Ajuntament	Redovà	Alacant	60.627	228.900	168.273



Tipus entitat	Denominació	Província	2018	2019	Diferència
Ajuntament	Relleu	Alacant	6.776	6.776	0
Ajuntament	Requena	València	279.609	632.873	353.263
Ajuntament	Riba-roja de Túria	València	915.333	1.586.091	670.758
Ajuntament	Rocafort	València	131.650	129.006	-2.644
Ajuntament	Rojals	Alacant	294.355	12.776	-281.578
Ajuntament	la Romana	Alacant	46.540	9.355	-37.185
Ajuntament	Ròtova	València	16.046	17.941	1.895
Ajuntament	Salines	Alacant	8.600	62.416	53.816
Ajuntament	Sant Isidre	Alacant	21.681	0	-21.681
Ajuntament	Sant Joanet	València	3.066	1.683	-1.383
Ajuntament	Sant Mateu	Castelló	22.525	67.093	44.567
Ajuntament	Sant Miquel de les Salines	Alacant	116.392	128.945	12.553
Ajuntament	Sant Rafel del Riu	Castelló	0	693	693
Ajuntament	Sant Vicent del Raspeig	Alacant	1.074.663	541.308	-533.354
Ajuntament	Santa Magdalena de Polpís	Castelló	188.409	216.350	27.941
Ajuntament	Santa Pola	Alacant	3.454.294	2.893.320	-560.974
Ajuntament	Sedaví	València	0	10.481	10.481
Ajuntament	Segart	València	26.528	26.528	0
Ajuntament	Senija	Alacant	30.904	20.087	-10.817
Ajuntament	Serra	València	641.536	700.513	58.977
Ajuntament	la Serratella	Castelló	2.146	673	-1.473
Ajuntament	Setaigües	València	97.072	163.707	66.635
Ajuntament	Silla	València	303.106	637.121	334.015
Ajuntament	Simat de la Valldigna	València	4.708	0	-4.708
Ajuntament	Sogorb	Castelló	107.158	214.769	107.612
Ajuntament	Sollana	València	3.050	58.897	55.847
Ajuntament	Sorita	Castelló	79.966	63.697	-16.269
Ajuntament	Sot de Ferrer	Castelló	2.220	0	-2.220
Ajuntament	Sueca	València	9.790	581.563	571.773
Ajuntament	Suera	Castelló	0	21.776	21.776
Ajuntament	Tavernes de la Valldigna	València	486.531	1.166.847	680.316
Ajuntament	Teresa de Cofrents	València	0	14.845	14.845
Ajuntament	Terrateig	València	24.089	1.230	-22.859
Ajuntament	Teulada	Alacant	307.278	215.759	-91.519
Ajuntament	Tibi	Alacant	7.968	4.546	-3.422



Tipus entitat	Denominació	Província	2018	2019	Diferència
Ajuntament	Tírig	Castelló	9.474	0	-9.474
Ajuntament	Titaigües	València	0	13.931	13.931
Ajuntament	Tollos	Alacant	856	0	-856
Ajuntament	la Torre de les Maçanes	Alacant	153.608	119.287	-34.320
Ajuntament	Torrebaixa	València	304.278	344.158	39.880
Ajuntament	Torrella	València	148.615	152.232	3.618
Ajuntament	Torrent	València	388.892	420.288	31.396
Ajuntament	Torres Torres	València	0	40.803	40.803
Ajuntament	Traiguera	Castelló	0	28.677	28.677
Ajuntament	les Useres	Castelló	593	0	-593
Ajuntament	Utiel	València	17.050	0	-17.050
Ajuntament	València	València	14.999.149	5.876.493	-9.122.655
Ajuntament	la Vall d'Alba	Castelló	2.501	53.163	50.663
Ajuntament	la Vall d'Alcalà	Alacant	2.090	3.097	1.007
Ajuntament	la Vall d'Ebo	Alacant	6.855	6.979	124
Ajuntament	la Vall d'Uixó	Castelló	1.052.776	656.789	-395.987
Ajuntament	la Vall de Gallinera	Alacant	226.562	257.912	31.351
Ajuntament	la Vall de Laguar	Alacant	4.435	5.510	1.075
Ajuntament	Vallés	València	62.920	53.506	-9.415
Ajuntament	Vallibona	Castelló	12.850	5.268	-7.582
Ajuntament	el Verger	Alacant	0	209.461	209.461
Ajuntament	Vilafamés	Castelló	43.906	77.091	33.185
Ajuntament	Vilamarxant	València	5.269	188.322	183.053
Ajuntament	Vilanova d'Alcolea	Castelló	33.640	19.585	-14.055
Ajuntament	Vilanova de Viver	Castelló	1.322	373	-949
Ajuntament	Vila-real	Castelló	2.258.005	2.345.511	87.506
Ajuntament	el Villar	València	5.961	5.961	0
Ajuntament	Villena	Alacant	758.532	1.340.259	581.726
Ajuntament	Villores	Castelló	5.998	0	-5.998
Ajuntament	Vinalesa	València	0	3.539	3.539
Ajuntament	Vinaròs	Castelló	194.242	73.526	-120.716
Ajuntament	Vistabella del Maestrat	Castelló	0	36.418	36.418
Ajuntament	Xàbia	Alacant	55.513	100.954	45.441
Ajuntament	Xacarella	Alacant	0	1	1
Ajuntament	Xarafull	València	20.062	36.384	16.322





Tipus entitat	Denominació	Província	2018	2019	Diferència
Ajuntament	Xàtiva	València	310.604	289.238	-21.366
Ajuntament	Xera	València	136.167	149.408	13.240
Ajuntament	Xeraco	València	64.184	190.834	126.650
Ajuntament	Xeresa	València	219.852	240.430	20.578
Ajuntament	Xèrica	Castelló	0	1.751	1.751
Ajuntament	Xest	València	0	1.803	1.803
Ajuntament	Xirivella	València	404.690	281.703	-122.987
Ajuntament	Xiva	València	537.799	273.851	-263.948
Ajuntament	Xixona	Alacant	87.377	82.733	-4.644
Ajuntament	Xulella	València	207.869	242.401	34.533
Ajuntament	Zarra	València	9.864	28.233	18.369
<b>Total ajuntaments</b>			<b>87.316.131</b>	<b>104.847.952</b>	<b>17.531.820</b>
Diputació provincial	Alacant	Alacant	7.115.462	10.872.680	3.757.218
Diputació provincial	Castelló	Castelló	1.898.433	12.543.846	10.645.413
Diputació provincial	València	València	244.005	2.996.387	2.752.382
<b>Total diputacions provincials</b>			<b>9.257.900</b>	<b>26.412.913</b>	<b>17.155.013</b>
Mancomunitat	Barri del Crist	València	153.274	103.300	-49.974
Mancomunitat	El Tejo	València	2.853	2.853	0
Mancomunitat	El Xarpolar	Alacant	0	494	494
Mancomunitat	Intermunicipal l'Horta Nord	València	3.735	20.129	16.394
Mancomunitat	La Rectoria	Alacant	18	18	0
Mancomunitat	La Vall d'Albaida	València	526.298	596.454	70.156
Mancomunitat	La Vid i El Màrmol (Vidimar)	Alacant	1.640	0	-1.640
Mancomunitat	Racó d'Ademús	València	296.074	291.562	-4.512
Mancomunitat	Serveis Socials de Mariola	Alacant	27	27	0
Mancomunitat	Serveis Socials La Marina Alta	Alacant	0	352	352
Mancomunitat	Serveis Socials i Turisme de Pego, l'Atzúbia i les Valls	Alacant	7.822	3.781	-4.041
<b>Total mancomunitats</b>			<b>991.741</b>	<b>1.018.969</b>	<b>27.228</b>
Àrea metropolitana	Serveis Hidràulics	València	2.156.138	1.236.146	-919.992
Àrea metropolitana	Tractament de Residus	València	788.913	320.138	-468.775
<b>Total àrees metropolitanes</b>			<b>2.945.051</b>	<b>1.556.284</b>	<b>-1.388.767</b>



Tipus entitat	Denominació	Província	2018	2019	Diferència
Entitat local menor	Jesús Pobre	Alacant	0	3.533	3.533
Entitat local menor	la Barraca d'Aigües Vives	València	7.167	14.198	7.031
Entitat local menor	la Xara	Alacant	11.311	7.058	-4.254
<b>Total entitats locals menors</b>			<b>18.479</b>	<b>24.789</b>	<b>6.310</b>
<b>Total entitats locals</b>			<b>100.529.302</b>	<b>133.860.906</b>	<b>33.331.604</b>



## 2.11.2. Entitats dependents

Tipus entitat	Denominació	Tipus entitat principal	Denominació ent. principal	Província	2018	2019	Diferència
ConSORCI	Proveïment d'Aigua i Sanejament de la Marina Baixa	Diputació provincial	Alacant	Alacant	1.302.583	890.554	-412.029
ConSORCI	Proveïment i Sanejament d'Aigües de la Marina Alta	Diputació provincial	Alacant	Alacant	747	1.177	430
ConSORCI	Comarques Centrals Valencianes	Mancomunitat	la Vall d'Albaida	València	0	12.876	12.876
ConSORCI	ConSORCI de la TDT de la Ribera	Ajuntament	Sueca	València	0	3.315	3.315
ConSORCI	Execució de les Previsions del Pla Zonal de Residus de la Zona 11, Àrea de Gestió A6	Diputació provincial	Alacant	Alacant	21.071	1.296	-19.775
ConSORCI	Execució de les Previsions del Pla Zonal de Residus de la Zona 6, Àrea de Gestió A1	Diputació provincial	Alacant	Alacant	2.514	5.054	2.540
ConSORCI	Execució de les Previsions del Pla Zonal de Residus de la Zona 7, Àrea de Gestió A2	Diputació provincial	Alacant	Alacant	786	1.104.591	1.103.805
ConSORCI	Execució de les Previsions del Pla Zonal de Residus de la Zona 8, Àrea de Gestió A3	Diputació provincial	Alacant	Alacant	825	8.038	7.213
ConSORCI	Provincial de Bombers de Castelló	Diputació provincial	Castelló	Castelló	280.224	404.370	124.146
ConSORCI	Recuperació Econòmica i de l'Activitat de la Marina Alta	Diputació provincial	Alacant	Alacant	329	440	112
ConSORCI	Residus Sòlids del Baix Vinalopó	Diputació provincial	Alacant	Alacant	0	905	905
ConSORCI	Servei de Prevenció i Extinció d'Incendis i de Salvament de la Província de València	Diputació provincial	València	València	0	446.842	446.842
<b>Total consorcis</b>					<b>1.609.078</b>	<b>2.879.458</b>	<b>1.270.380</b>



Tipus entitat	Denominació	Tipus entitat principal	Denominació ent. principal	Província	2018	2019	Diferència
Organisme autònom	Agència de Desenvolupament Local	Ajuntament	Santa Pola	Alacant	0	367	367
Organisme autònom	Caixa de Crèdit Provincial per a Cooperació	Diputació provincial	Alacant	Alacant	103	128	25
Organisme autònom	Centre Estudis Comarcals Alfons el Vell	Ajuntament	Gandia	València	0	968	968
Organisme autònom	Centres Socials Especialitzats	Ajuntament	Benicarló	Castelló	10.762	42.555	31.794
Organisme autònom	Consell Agrari Local	Ajuntament	Sueca	València	0	4.248	4.248
Organisme autònom	Consell Esportiu Municipal	Ajuntament	Xàtiva	València	27.121	0	-27.121
Organisme autònom	Conservatori de Música	Ajuntament	Silla	València	6.333	2.763	-3.570
Organisme autònom	Conservatori Municipal Mestre Ponce	Ajuntament	Xella	València	0	3.650	3.650
Organisme autònom	Escola Universitària Relacions Laborals	Ajuntament	Elda	Alacant	151	151	0
Organisme autònom	Escola i Banda de Música	Ajuntament	Villena	Alacant	0	17.203	17.203
Organisme autònom	Fundació Esportiva Municipal de Torrent	Ajuntament	Torrent	València	217.800	231.487	13.687
Organisme autònom	Fundació Esportiva Municipal	Ajuntament	València	València	74.449	201.180	126.732
Organisme autònom	Fundació José María Soler	Ajuntament	Villena	Alacant	0	14.739	14.739
Organisme autònom	Fundació Municipal Esportiva	Ajuntament	Villena	Alacant	40.158	53.531	13.372
Organisme autònom	Fundació Pública Guarderia Infantil La Glorieta	Ajuntament	Pedreguer	Alacant	2.193	1.002	-1.191
Organisme autònom	Institut Alacantí de Cultura Juan Gil-Albert	Diputació provincial	Alacant	Alacant	14.385	43.131	28.745
Organisme autònom	Institut de la Família Doctor Pedro Herrero	Diputació provincial	Alacant	Alacant	12.552	28.248	15.696
Organisme autònom	Institut Municipal Cultura i Joventut	Ajuntament	Burjassot	València	5.943	0	-5.943
Organisme autònom	Junta Central Fallera	Ajuntament	València	València	41.227	0	-41.227
Organisme autònom	Leandro Calvo	Ajuntament	Gandia	València	3.731	0	-3.731



Tipus entitat	Denominació	Tipus entitat principal	Denominació ent. principal	Província	2018	2019	Diferència
Organisme autònom	Patronat Provincial de Turisme de València	Diputació provincial	València	València	0	18.102	18.102
Organisme autònom	Patronat de Serveis Integrals	Ajuntament	Vinalesa	València	0	7.188	7.188
Organisme autònom	Patronat Municipal d'Esports	Ajuntament	Castelló de la Plana	Castelló	15.414	0	-15.414
Organisme autònom	Patronat Municipal de l'Habitatge	Ajuntament	Alacant	Alacant	136.642	86.817	-49.825
Organisme autònom	Patronat Municipal de Turisme	Ajuntament	Alacant	Alacant	0	360	360
Organisme autònom	Patronat Municipal de Turisme	Ajuntament	Castelló de la Plana	Castelló	4.488	4.888	400
Organisme autònom	Patronat Municipal Festes de Castelló	Ajuntament	Castelló de la Plana	Castelló	6.250	8.846	2.596
Organisme autònom	Patronat Provincial de Turisme	Diputació provincial	Castelló	Castelló	261.892	555.719	293.827
Organisme autònom	Patronat Provincial de Turisme de la Costa Blanca	Diputació provincial	Alacant	Alacant	570.446	144.464	-425.983
Organisme autònom	Residència Ancians Sant Josep	Ajuntament	Sueca	València	449	98.650	98.201
Organisme autònom	Residència Tercera Edat Ramón Pastor	Ajuntament	Catarroja	València	8.268	1.689	-6.578
Organisme autònom	Suma Gestió Tributària	Diputació provincial	Alacant	Alacant	478.907	2.370.270	1.891.364
Organisme autònom	Visitelche	Ajuntament	Elx	Alacant	803	3.766	2.963
<b>Total organismes autònoms</b>					<b>1.940.466</b>	<b>3.946.110</b>	<b>2.005.645</b>
<b>Total entitats dependents</b>					<b>3.549.543</b>	<b>6.825.568</b>	<b>3.276.025</b>



## **ANNEX 3**

### **Al·legacions i informe sobre les al·legacions**



## SINDICATURA DE COMPTES DE LA COMUNITAT VALENCIANA

C/ Sant Vicent, 4 - 46002  
Tel. +34 96 386 93 00  
Fax +34 96 386 96 53  
sindicom@gva.es  
www.sindicom.gva.es

### JUSTIFICANTE DE PRESENTACIÓN EN REGISTRO ELECTRÓNICO

NÚMERO DE REGISTRO 202104034	FECHA DE ENTRADA 07/07/2021 9:46
ÁREA Fiscalización - Alegaciones	PROCEDIMIENTO PAA2020/23 Cuenta General de las Entidades Locales del ejercicio 2019
DATOS DEL PRESENTADOR Nombre: MARIA DE LA PALOMA ALFARO CANTO NIF / CIF: E-mail: intervencion@ayto.aspe.es Entidad: ASPE	
FIRMA DIGITAL 58F9037AEBC7B78C1F3FCD2A55DD57A1A7F047A8	
DOCUMENTOS ENVIADOS Fichero1: _202177_2021.07.06 OFICIO PAA2020 23.pdf Fichero2: _202177_PAA2020 23 INF ALEG CTA 2019.pdf	

## Genérico Intervención

Núm. Exp.: 2020/44-INT

Asunto CUENTA GENERAL 2019  
Interesado SINDICATURA CUENTAS GENERALITAT VALENCIANA  
Dirección

### Informe Técnico

---

Expediente de Genérico Intervención tramitado para CUENTA GENERAL 2019.  
D/Dña. EINT0173FVV, emite el siguiente,

Paloma Alfaro Cantó y Daniel Quesada Guerrero, Interventora y Tesorero del Ayuntamiento de Aspe, respectivamente emiten el siguiente INFORME:

En relación con el borrador del informe de fiscalización de la Cuenta General de las entidades locales correspondiente al ejercicio 2019, remitido a este Ayuntamiento con fecha 23 de junio de 2021, a efectos de efectuar las alegaciones que se considere. En dicho borrador figura el Ayuntamiento con las siguientes incidencias:

1. El total del activo ha de ser igual al total pasivo.
3. Inexistencia de partidas con signo negativo en el balance.

Con respecto al punto 1, señalar que la diferencia de 21.593,91 €, viene de la no cancelación de la provisión del ejercicio 2018 y el reconocimiento de la nueva; así como un error en la provisión del ejercicio 2019 por importe de 391,65 €, cantidades que suman un total de 21.593,91 €. Importe que se ha rectificado en la anualidad de 2020.

Y con respecto al punto 3, señalar que la partida negativa es de 274.800,00 € debido a que en el 2018 se cancelaron anticipadamente los préstamos bancarios, y se imputó dicha cancelación a corto plazo, sin reclasificar previamente el importe de largo a corto. De manera que el importe negativo de la cuenta 520 deudas a c/p con ent cdto coincide con el importe de deudas a l/p con ent de cdto. ( Cta. 170)).





Se solucionó en 2020 con una reclasificación de deudas a l/p con ent de cdto (170) a deudas a c/p con ent de cdto (520) por importe de 274.800,00 €. Asiento 16.932/1 del 2020.

Lo que se remite a los efectos que por esa Sindicatura de Comptes se tenga en cuenta las presentes alegaciones en la redacción del borrador definitiva.

El Tesorero

Interventora del Ayuntamiento de Aspe

Fdo.: Daniel Quesada Guerrero  
Fecha: 05/07/2021 Hora: 13:34:35

Fdo.: Paloma Alfaro Cantó  
Fecha: 05/07/2021 Hora: 14:20:02





## SINDICATURA DE COMPTES DE LA COMUNITAT VALENCIANA

C/ Sant Vicent, 4 - 46002  
Tel. +34 96 386 93 00  
Fax +34 96 386 96 53  
sindicom@gva.es  
www.sindicom.gva.es

### JUSTIFICANTE DE PRESENTACIÓN EN REGISTRO ELECTRÓNICO

NÚMERO DE REGISTRO 202103880	FECHA DE ENTRADA 28/06/2021 10:59
ÁREA Fiscalización - Alegaciones	PROCEDIMIENTO PAA2020/23 Cuenta General de las Entidades Locales del ejercicio 2019
DATOS DEL PRESENTADOR Nombre: ALVARO LEOCADIO FERRER FERRER NIF / CIF: E-mail: info@portelldemorella.es Entidad: PORTELL DE MORELLA	
FIRMA DIGITAL 3DB4565FBA7AB02FCD057369745954DB33472B9C	
DOCUMENTOS ENVIADOS Fichero1: _2021628_CERTIFICADO CLAPISSES DISOLUCION.pdf Fichero2: _2021628_ESCRITURA DISOLUCION CLAPISSES.pdf	



## SINDICATURA DE COMPTES DE LA COMUNITAT VALENCIANA

C/ Sant Vicent, 4 - 46002  
Tel. +34 96 386 93 00  
Fax +34 96 386 96 53  
sindicom@gva.es  
www.sindicom.gva.es

### JUSTIFICANTE DE PRESENTACIÓN EN REGISTRO ELECTRÓNICO

NÚMERO DE REGISTRO 202104008	FECHA DE ENTRADA 05/07/2021 13:38
ÁREA Fiscalización - Alegaciones	PROCEDIMIENTO PAA2020/23 Cuenta General de las Entidades Locales del ejercicio 2019
DATOS DEL PRESENTADOR Nombre: ALVARO LEOCADIO FERRER FERRER NIF / CIF: E-mail: info@portelldemorella.es Entidad: PORTELL DE MORELLA	
FIRMA DIGITAL 6DDAA9BEDE0C17E6130E34F0619BA22D31C0C1E9	
DOCUMENTOS ENVIADOS Fichero1: _202175_20210705_Otros_ALEGACIONES CUENTA GENERAL 2019.pdf	



## Ajuntament de Portell de Morella

---

D. Álvaro Ferrer Ferrer, con DNI nº 73.378.678-F , actuando en nombre y representación del Ayuntamiento de Portell de Morella, provisto de CIF nº: P1209100E, y domicilio a efectos de notificaciones en C/ Major, 8 – 12318 – Portell de Morella.

### **EXPONE:**

Visto el borrador del informe de fiscalización de la Cuenta General de las entidades locales del ejercicio 2019 el Ayuntamiento de Portell de Morella,

### **ALEGA:**

Que debido a la disolución de la mercantil Desarrollo Rural Les Clapisses, S.L., cuya documentación obra en poder de la Sindicatura de Comptes de la Comunitat Valenciana, no procede efectuar la elaboración de cuentas anuales de la misma y, por tanto, tampoco remitir dicha información en la Cuenta General del Ayuntamiento de Portell de Morella, propietario al 100% de dicha mercantil.

Y para que así conste a los efectos oportunos, se firma la presente en Portell de Morella, a fecha de la firma.

El Alcalde,  
(documento firmado electrónicamente)  
Fdo. D. Álvaro Ferrer Ferrer





## SINDICATURA DE COMPTES DE LA COMUNITAT VALENCIANA

C/ Sant Vicent, 4 - 46002  
Tel. +34 96 386 93 00  
Fax +34 96 386 96 53  
sindicom@gva.es  
www.sindicom.gva.es

### JUSTIFICANTE DE PRESENTACIÓN EN REGISTRO ELECTRÓNICO

NÚMERO DE REGISTRO 202103925	FECHA DE ENTRADA 01/07/2021 8:39
ÁREA Fiscalización - Alegaciones	PROCEDIMIENTO PAA2020/23 Cuenta General de las Entidades Locales del ejercicio 2019
DATOS DEL PRESENTADOR Nombre: MARIA ESTER ASENSI ALIAGA NIF / CIF: E-mail: intervencion@elpuig.org Entidad: RAFELBUNYOL	
FIRMA DIGITAL 62639AA5F3421F9265A845C49D0B6E92965CB456	
DOCUMENTOS ENVIADOS Fichero1: _202171_Alegaciones al informe provisional Sindicatura Cuenta General 2019.pdf	

## **Alegaciones que se formulan al borrador del Informe de fiscalización de la Cuenta General de las Entidades Locales – Ejercicio 2019**

Habiendo sido notificado el Informe provisional de fiscalización de la Cuenta General de las Entidades Locales, correspondiente al ejercicio 2019, en fecha 25 de junio de 2021; en el cual se incorporan una serie de incidencias referente a la Cuenta General remitida por este Ayuntamiento, se realizan en tiempo y forma las siguientes alegaciones:

### **Primera alegación**

#### **Anexo 2.6. Comprobaciones contables sobre los estados presupuestarios.**

##### Contenido de la alegación:

El Anexo 2.6 indica que el remanente de tesorería para gastos generales es negativo (Incidencia 13) por importe de 165.150 euros. No se realiza ninguna alegación en sentido contrario por cuanto este dato es correcto.

Sí debe indicarse que la liquidación del ejercicio 2020 ha arrojado un remanente positivo, y que durante el ejercicio 2020 se concertó un préstamo de legislatura para garantizar su saneamiento.

##### Documentación justificativa de la alegación:

Ninguna

### **Segunda alegación**

#### **Anexo 2.7. Comprobaciones contables sobre el balance y la cuenta de resultados.**

##### Contenido de la alegación:

El Anexo 2.7 indica que la Cuenta del Ayuntamiento de Rafelbunyo arroja un Fondo de Maniobra negativo (Incidencia 5). No se realiza ninguna alegación en sentido contrario por cuanto este dato es correcto.

##### Documentación justificativa de la alegación:

Ninguna

### **Tercera alegación**

#### **Anexo 2.10. Resultado presupuestario ajustado de las entidades con remanente de tesorería negativo.**

##### Contenido de la alegación:

El Anexo 2.10 indica que la Cuenta del Ayuntamiento de Rafelbunyo arroja un resultado presupuestario ajustado de 267.442 euros. No se realiza ninguna alegación en sentido



contrario por cuanto este dato es correcto.

Documentación justificativa de la alegación:

Ninguna

#### **Cuarta alegación**

##### **Anexo 2.11. Evolución del saldo de la cuenta 413.**

Contenido de la alegación:

El Anexo 2.11 indica que el saldo de la cuenta 413 se ha reducido durante el ejercicio 2020 en 745.315 euros. No se realiza ninguna alegación en sentido contrario por cuanto este dato es correcto, así como los saldos a 31 de diciembre de 2018 y 2019 reflejados en la tabla.

Documentación justificativa de la alegación:

Ninguna

En Rafelbunyol, a la fecha de la firma.

EL ALCALDE

LA INTERVENTORA





## SINDICATURA DE COMPTES DE LA COMUNITAT VALENCIANA

C/ Sant Vicent, 4 - 46002  
Tel. +34 96 386 93 00  
Fax +34 96 386 96 53  
sindicom@gva.es  
www.sindicom.gva.es

### JUSTIFICANTE DE PRESENTACIÓN EN REGISTRO ELECTRÓNICO

NÚMERO DE REGISTRO 202103872	FECHA DE ENTRADA 25/06/2021 12:46
ÁREA Fiscalización - Alegaciones	PROCEDIMIENTO PAA2020/23 Cuenta General de las Entidades Locales del ejercicio 2019
DATOS DEL PRESENTADOR Nombre: MARIA DEL CARMEN CORRAL GARCIA E-mail: interventora@torrevieja.eu Entidad: SANTA POLA	
FIRMA DIGITAL 7A353FF84EF4C92A2A881EF303033FFC7EC02363	
DOCUMENTOS ENVIADOS Fichero1: 4_2021625_1-OFICIO REMISION ALEGACIONES BORRADOR INFORME FISCALIZACIÓN CUENTA GENERAL PAA2020_23.pdf Fichero2: _2021625_2-RESULTADO PRESUPUESTARIO adI ANEXO I.pdf Fichero3: _2021625_3-RESULTADO PRESUPUESTARIO ADL -RENDICION CUENTAS ANEXO II.pdf Fichero4: _2021625_4-LIQUIDACIÓN PRESUPUESTO GASTOS -ADL- RENDICIÓN CUENTAS ANEXO III.pdf	





EXPTE: 1203/2020

NEGOCIADO/NEGOCIAT: 200 INTERVENCIÓN

Cuenta General ejercicio 2019

**REF.: PAA2020/23**

### OFICIO REMISIÓN

Esta Alcaldía, atendiendo a sus indicaciones y dentro del plazo concedido, adjunto remito escrito de alegaciones, al “borrador de Informe de la fiscalización de la cuenta general de las entidades locales 2019” así como sus anexos, con el ruego de que tendiéndolos por presentados sean considerados en la elaboración de su Informe definitivo.

Las alegaciones que esta alcaldía presenta, se basan en el informe de Intervención en fecha 25 de junio 2021, son las siguientes:

#### ALEGACIONES

**PRIMERA.** - ANEXO 2.2 ENTIDADES LOCALES QUE HAN ENTREGADO LA CUENTA FUERA DEL LAZO LEGAL ( 22 DE ENERO Y 1 DE MARZO). Página 91.

La Cuenta General se remitió el 22 de enero de 2021 y por esta Intervención, se manifestó en el informe de la misma las causas de la demora en la remisión de la Cuenta General , se debe entre otros a:

- A la falta de recursos humanos necesarios para desempeñar funciones y trabajos propios del departamento de Intervención y al alto número funcionarios interinos lo cual merma la capacidad del departamento, tanto por la formación como por el trasiego de trabajadores.
- A la declaración del estado de alarma declarado por Real Decreto 463/2020 el día 14 de marzo hasta el 20 de junio, periodo en el cual disminuyó la capacidad de trabajo al no estar lo suficientemente preparado Ayuntamiento de Santa Pola para la realización de tramitación de expedientes electrónicos y a distancia (teletrabajo). Asimismo durante el periodo de tiempo que duró el estado de alarma, se dio prioridad a las todas las actuaciones relacionadas con la crisis sanitaria Covid 19.
- Al alto número de incidencias y errores detectados en el programa de contabilidad tanto en el trabajo ordinario como en la elaboración de la liquidación y la presente Cuenta.





**SEGUNDA.- ANEXO 2.6 ENTIDADES LOCALES Y ENTES DEPENDIENTES QUE PRESENTAN INCIDENCIAS EN LAS COMPROBACIONES CONTABLES SOBRE LOS ESTADOS PRESUPUESTARIOS. Página 104.**

**Incidencia:** Agencia de desarrollo local .- número 16- divergencia entre las obligaciones reconocidas netas de la liquidación y las obligaciones reconocidas por función.

Por esta Intervención se ha comprobado:

- 1.- En el estado de Liquidación del Presupuesto el importe de las obligaciones reconocidas netas asciende a 1.546.297,44€ ( Anexo I)
- 2.- En la consulta de la Cuenta General en la página web de rendición de cuentas de los datos contenidos en el cálculo de Resultado Presupuestario se extrae que el importe de las obligaciones reconocidas netas asciende a 1.546.297,44€. ( Anexo II)
- 3.- En la consulta de la Cuenta General en la página web de rendición de cuentas de los datos contenidos en la Liquidación del Presupuesto de Gastos: 1.b- Liquidación del Presupuesto de gastos. Resumen por Áreas de Gasto ( Anexo III):

- Área de gasto 3, obligaciones reconocidas netas : 685.275,88€
- Área de gasto 4, obligaciones reconocidas netas : 860.870,44€
- Área de gasto 9, obligaciones reconocidas netas : 151,12€
- **TOTAL** **1.546.297,44**

Documento Electrónico Firmado al Margen

LA ALCALDESA





## **ANÀLISI DE LES AL·LEGACIONS EFECTUADES A L'ESBORRANY DE L'INFORME DE FISCALITZACIÓ DEL COMPTE GENERAL DE LES ENTITATS LOCALS. EXERCICI 2019**

El termini concedit per a efectuar al·legacions a l'esborrany de l'Informe va finalitzar el 9 de juliol de 2021. Han remés i s'han analitzat al·legacions de quatre entitats. El text de les al·legacions es publica juntament amb l'informe corresponent a què fan referència.

Com a qüestió prèvia a l'anàlisi de les al·legacions, s'ha efectuat una modificació en l'esborrany de l'Informe, en concret en l'annex 2.6, "Entitats locals i ens dependents que presenten incidències en les comprovacions comptables sobre els estats pressupostaris". La modificació es refereix al subapartat 2.6.2, "Ens dependents", on hi havia un error en la transcripció de les dades de la taula, de manera que la columna de cada incidència corresponia a la següent. Així, les dades de la incidència número 1 eren les de la incidència número 2, i així successivament fins a la número 17.

De l'anàlisi realitzada s'informa del que segueix:

### **AJUNTAMENT D'ASP**

#### **Al·legació: annex 2.7 de l'esborrany de l'Informe**

##### **Comentaris**

L'Ajuntament figura en l'annex 2.7, "Entitats locals i ens dependents que presenten incidències en les comprovacions comptables sobre el balanç i el compte de resultats", amb les incidències següents:

1. El total de l'actiu ha de ser igual al total passiu.
3. Inexistència de partides amb signe negatiu en el balanç.

L'Ajuntament realitza sobre aquest tema les consideracions següents:

Incidència 1: hi ha una diferència de 21.594 euros que prové de la cancel·lació de la provisió de l'exercici 2018 i el reconeixement de la nova provisió de l'exercici 2019. Aquesta diferència s'ha rectificat en l'annualitat de 2020.

Incidència 3: hi ha una partida negativa de 274.800 euros a causa de la cancel·lació anticipada i reclassificació de préstecs bancaris, que s'ha solucionat en 2020.

Es fa referència a aquestes circumstàncies, encara que l'al·legació no modifica el que s'expressa en l'informe.

##### **Conseqüències en l'Informe**

No es modifica el contingut de l'esborrany de l'Informe.



## AJUNTAMENT DE PORTELL DE MORELLA

### **Al·legació: apartat 3.1 de l'apèndix 4 de l'esborrany de l'Informe, "Entitats locals que han presentat la CG 2019 incompleta"**

#### Comentaris

En el quadre 16 de l'Informe consta que l'Ajuntament de Portell de Morella no ha inclòs en el Compte General de 2019 els comptes de la societat mercantil Desarrollo Rural Les Clapisses, SL, de la qual posseeix el 100% de capital social.

L'Ajuntament informa de la dissolució d'aquesta societat mercantil i que, per tant, no és procedent efectuar l'elaboració dels seus comptes anuals ni incloure aquesta informació en el Compte General de l'Ajuntament. A aquest efecte aporta el certificat de l'acta de la Junta General de la societat, celebrada el 5 de març de 2019, en la qual es va acordar la dissolució, extinció i liquidació d'aquesta.

S'inclou la societat dins del supòsit (1) del quadre 16, la nota al peu del qual indica que són entitats "sense activitat, segons comunica la seua entitat principal, o en liquidació". Així mateix, es dona de baixa l'entitat en el cens de la Plataforma de Rendició de Comptes.

#### Conseqüències en l'Informe

Afegir una nota (1) en el quadre 16, després del nom de l'entitat, Desarrollo Rural Les Clapisses, SL.

## AJUNTAMENT DE RAFELBUNYOL

### **Al·legació: annexos 2.6, 2.7, 2.10 i 2.11 de l'esborrany de l'Informe**

#### Comentaris

L'Ajuntament envia un escrit d'al·legacions en què confirma que les dades referents a l'entitat que apareixen en l'esborrany de l'Informe són correctes.

L'al·legació no modifica el que s'indica en l'Informe.

#### Conseqüències en l'Informe

No es modifica el contingut de l'esborrany de l'Informe.



## AJUNTAMENT DE SANTA POLA

### **Primera al·legació: annex 2.2 de l'esborrany de l'Informe, "Entitats locals que han retut el compte fora del termini legal (entre el 22/01/2021 i el 01/03/2021)"**

#### Comentaris

El Compte General es va remetre el 22 de gener de 2021. La Intervenció va manifestar en l'informe d'aquest les causes d'aquesta demora, que són, entre altres:

- La falta de recursos humans necessaris en el departament d'Intervenció.
- La falta de recursos en l'entitat per a la tramitació d'expedients electrònics i realització de treball a distància durant el període de l'estat d'alarma, en el qual es va donar prioritat a totes les actuacions relacionades amb la crisi sanitària.
- L'alt nombre d'incidències i errors detectats en el programa de comptabilitat en l'elaboració de la liquidació i el Compte General.

Es fa referència a aquestes circumstàncies, encara que l'al·legació no modifica el que s'indica en l'Informe.

#### Conseqüències en l'Informe

No es modifica el contingut de l'esborrany de l'Informe.

### **Segona al·legació: annex 2.6 de l'esborrany de l'Informe, "Entitats locals i ens dependents que presenten incidències en les comprovacions comptables sobre els estats pressupostaris", apartat 2.6, "Entitats dependents"**

#### Comentaris

L'Agència de Desenvolupament Local, organisme autònom dependent de l'Ajuntament de Santa Pola, presenta en l'annex 2.6.2 la incidència número 16 (divergència entre les obligacions reconegudes netes de la liquidació i les obligacions reconegudes per funció).

No obstant això, la Intervenció indica que, segons les dades que figuren en la Plataforma de Rendició de Comptes, l'import de les obligacions reconegudes netes, 1.546.297 euros, és el mateix en l'estat "Liquidació del pressupost", tant per capítols com per àrees de despesa i, a més, coincideix amb el que figura en "Resultat pressupostari".

Tal com s'indica en el preàmbul d'aquest informe d'al·legacions, es modificarà l'apartat 2.6.2, "Ens dependents", de l'annex 2.6, ja que, a causa d'un error en la transcripció de les dades de la taula, la columna de cada incidència corresponia a la següent. En el cas que ens ocupa, l'Agència de Desenvolupament Local no presenta la incidència número 16, sinó la



número 17 (els ingressos corrents del pressupost inicial són menors que les despeses corrents del pressupost inicial).

### Conseqüències en l'Informe

Es modifica l'apartat 2.6.2, "Ens dependents", de l'annex 2.6, "Entitats locals i ens dependents que presenten incidències en les comprovacions comptables sobre els estats pressupostaris", de manera que cada columna reflectisca les dades correctes de cada incidència.