



SINDICATURA
DE COMPTES

Informe de fiscalització del Compte General de les entitats locals Exercici 2018





INFORME DE FISCALITZACIÓ DEL COMPTE GENERAL DE LES ENTITATS LOCALS

Exercici 2018



RESUM

La Sindicatura de Comptes ha elaborat un informe de fiscalització del Compte General d'entitats locals en l'exercici 2018. En aquest informe es proporciona una visió global del sector públic local de la Comunitat Valenciana, segons el Compte General retut en 2018, i en concret sobre la seua composició, compliment del cicle pressupostari, qualitat dels comptes retuts, agregats i evolució de les magnituds pressupostàries i financeropatrimonials.

Els comptes estan disponibles per als ciutadans en el portal www.rendiciondecuentas.es, compartit amb el Tribunal de Comptes i la majoria dels òrgans de control extern de les comunitats autònomes. Així mateix, la informació pressupostària i financera de les entitats del sector públic local valencià, corresponent a cada un dels ens locals i a les seues entitats dependents, pot consultar-se en el web de la Sindicatura de Comptes.

Quant al compliment de les obligacions derivades de l'execució del cicle pressupostari, l'Informe posa de manifest un incompliment rellevant dels terminis, ja que la gran majoria de les entitats locals no van aprovar el seu pressupost dins del termini legal (74%), i també és rellevant el nombre de les que no van aprovar en termini la liquidació (34%) o no van aprovar en termini el Compte General (38%).

A 31 de desembre de 2019, 29 entitats locals no havien presentat el Compte General de 2018. D'aquesta xifra, 18 entitats corresponien a municipis. Amb posterioritat, fins al 30 d'abril de 2020, van presentar el compte 15 d'aquests municipis. La falta de presentació dels comptes és un incompliment molt greu d'una obligació essencial de qui gestiona fons públics.

La Sindicatura ha mantingut una actitud proactiva amb vista a l'obtenció dels comptes, i ha efectuat els recordatoris i requeriments habituals. El nombre d'entitats que no compleixen l'obligació de remetre els comptes es manté en nivells baixos, encara que s'ha d'aspirar que es reduïsquen a zero. A això pot contribuir, tal com esmenta l'Informe, la impossibilitat de percebre subvencions de la Generalitat en el cas de no estar al dia en la rendició de comptes a la Sindicatura.

En relació amb l'exercici anterior, a penes s'observen variacions en el compliment del termini legal de rendició del Compte General. No s'arriba als percentatges obtinguts en l'exercici 2016 i anteriors, a causa de l'entrada en vigor en 2017 de la nova data límit per a la rendició, el 15 d'octubre de l'exercici posterior a què correspon cada compte (la data de referència anterior era el 31 d'octubre).

En la revisió dels comptes s'ha verificat que les incidències pressupostàries més freqüents són l'existència d'un romanent de tresoreria negatiu per a despeses generals, un resultat pressupostari



ajustat negatiu i la falta d'estimació de l'import de dubtós cobrament en la determinació del romanent de tresoreria.

Des de l'informe referit a 2013, la Sindicatura compara les dades agregades de les institucions que han retut comptes en els últims dos anys, a fi de reflectir d'aquesta manera una informació homogènia. En 2018, el resultat pressupostari ajustat dels municipis és positiu, i ha augmentat un 11,0% en relació amb l'exercici anterior en passar de 570 milions d'euros en 2017 a 632 milions d'euros en 2018.

El romanent de tresoreria per a despeses generals agregat ha millorat en 2018 en tots els tipus d'entitats. La variació del romanent en els municipis ha experimentat un increment de l'11,3%, mentre que en 2017 va augmentar un 17,0%.

Altres magnituds que reflecteixen la millora del sector local de la Comunitat Valenciana són la reducció de l'endeutament a llarg termini (-14,8%) i a curt termini (-15,6%) amb les entitats de crèdit.

Les obligacions pendents d'aplicar a pressupost al tancament de l'exercici 2018 van ascendir a 92.965 milers d'euros. En termes relatius, han disminuït una mitjana del 2,0% per al conjunt d'entitats locals, si bé aquesta variació ha sigut heterogènia per tipus d'entitat, i han destacat per la seua importància quantitativa el decrement d'un 3,1% en els municipis i d'un 16,2% en les províncies. S'ha de destacar que, segons la disposició addicional sisena de la Llei Orgànica 9/2013, sobre regles especials per a la destinació del superàvit pressupostari, les entitats locals han de destinar, en primer lloc, el superàvit en comptabilitat nacional o, si fora menor, el romanent de tresoreria per a despeses generals, per a atendre les obligacions pendents d'aplicar a pressupost comptabilitzades a 31 de desembre de l'exercici anterior.

Finalment, l'Informe reitera les recomanacions d'exercicis anteriors, i assenyala la necessitat del compliment del cicle pressupostari, la potenciació del control intern i l'adopció de les mesures necessàries per a esmenar les anomalies que es posen de manifest, i afegeix que s'hauria de revisar l'estructura del sector públic local empresarial de manera que la creació i actuació d'aquestes entitats responga, de manera efectiva, a raons de millora de la gestió pública, eficiència i sostenibilitat financera.

NOTA

Aquest resum pretén ajudar a comprendre els resultats del nostre informe i facilitar la tasca als lectors i als mitjans de comunicació. Recomanem llegir-lo per a conèixer el veritable abast del treball realitzat.



ÍNDEX	Pàgina
1. Introducció	3
2. Responsabilitats dels òrgans de les entitats locals en relació amb la rendició de comptes i el compliment de la legalitat	4
3. Responsabilitat de la Sindicatura de Comptes	5
4. Conclusions de la rendició d'informació exigida per la instrucció	6
4.1 Presentació i examen dels comptes de l'exercici 2018	6
4.2 Entitats amb comptes pendents d'exercicis anteriors a 2018	8
4.3 Anàlisi pressupostària i economicopatrimonial	8
4.4 Fets posteriors	11
5. Recomanacions	11
APÈNDIX 1. Marc normatiu	14
APÈNDIX 2. Objectius, abast i metodologia	19
APÈNDIX 3. Composició del sector públic local valencià	23
APÈNDIX 4. Presentació i examen dels comptes	27
APÈNDIX 5. Anàlisi econòmica del sector públic local valencià	42
TRÀMIT D'AL·LEGACIONS	76
APROVACIÓ DE L'INFORME	77
ANNEX 1 Comprovacions i indicadors i ràtios	
ANNEX 2 Incidències	
ANNEX 3 Al·legacions i informe sobre les al·legacions	



1. INTRODUCCIÓ

La Llei de la Generalitat Valenciana 6/1985, d'11 de maig, de Sindicatura de Comptes,¹ en la seua redacció vigent en l'exercici fiscalitzat, inclou en l'article 2.1.b dins del sector públic valencià les entitats locals que conformen el territori de la Comunitat Valenciana, els seus organismes autònoms, les societats mercantils públiques locals que en depenen i totes les entitats en què participen majoritàriament.

La fiscalització dels comptes de les entitats locals s'inclou en l'article 10, on s'estableix que les entitats locals han de presentar els seus comptes generals a la Sindicatura de Comptes, dins del termini general establert en la legislació bàsica estatal reguladora de les hisendes locals, és a dir, el 15 d'octubre de l'any següent al de l'exercici a què corresponguen.

Així mateix, l'article 10.2 estableix que les entitats incloses en l'article 2 d'aquesta llei que no integren els seus comptes en els comptes generals de la Generalitat ni en els d'alguna entitat local, han de presentar els seus comptes a la Sindicatura de Comptes abans del 30 de juny de l'any següent al de l'exercici econòmic a què corresponguen, llevat que una norma legal establisca un altre termini.

El contingut del Compte General de les entitats locals es regula en l'article 209 del text refós de la Llei Reguladora de les Hisendes Locals, aprovat pel Reial Decret Legislatiu 2/2004, de 5 de març (d'ara en avant, TRLRHL). Les Instruccions de Comptabilitat de 2013 despleguen aquest contingut quan diuen que el Compte General està integrat per:

- a) El compte de la mateixa entitat.
- b) El compte dels organismes autònoms.
- c) Els comptes anuals de les societats mercantils de capital íntegrament propietat de les entitats locals.
- d) Els comptes anuals de les entitats públiques empresarials.

D'altra banda, la Llei 40/2015, d'1 d'octubre, de Règim Jurídic del Sector Públic, regula el règim jurídic dels consorcis i estableix que els estatuts de cada consorci han de determinar l'Administració pública d'adscripció, que queden subjectes al règim de pressupost, comptabilitat i control d'aquesta, i els seus comptes s'han d'incloure en el Compte General de l'Administració pública d'adscripció. En conseqüència, els comptes anuals dels consorcis adscrits a una entitat local formen part del contingut del Compte General d'aquesta.

¹ Llei de la Generalitat Valenciana 6/1985, d'11 de maig, de Sindicatura de Comptes, d'acord amb la nova redacció i articles reenumerats per la Llei 16/2017, de 10 de novembre, de la Generalitat (DOGV núm. 8169, de 14 de novembre de 2017).



A més, dins de la documentació complementària al Compte General s'inclouen els comptes de les societats mercantils participades majoritàriament per les entitats locals i els comptes anuals d'aquelles unitats dependents de l'entitat local incloses en l'àmbit d'aplicació de la Llei Orgànica 2/2012, de 27 d'abril, d'Estabilitat Pressupostària i Sostenibilitat Financera, no compreses en el cas anterior ni integrades en el Compte General, la qual cosa inclou les fundacions, associacions i altres institucions sense finalitats lucratives (ISFL).

2. RESPONSABILITATS DELS ÒRGANS DE LES ENTITATS LOCALS EN RELACIÓ AMB LA RENDICIÓ DE COMPTES I EL COMPLIMENT DE LA LEGALITAT

Les responsabilitats dels diferents òrgans en relació amb la formació, aprovació i rendició del Compte General de la corporació s'estableixen en el TRLRHL² i són les que es resumeixen a continuació:

- El president de l'entitat ha de retre el Compte General, per a l'aprovació posterior, abans del 15 de maig de l'exercici següent a què corresponga (article 212.1 del TRLRHL).
- La Intervenció és responsable de formar el Compte General abans de l'1 de juny, per a sotmetre'l a informe de la Comissió Especial de Comptes de l'entitat (article 212.2 del TRLRHL).
- El Ple de la corporació ha d'aprovar el Compte General, amb el termini de l'1 d'octubre fixat en l'article 212.4 del TRLRHL.
- L'entitat ha de retre el Compte General de cada exercici a la Sindicatura de Comptes abans del 15 d'octubre de l'exercici següent a què corresponga (article 10 de la Llei 6/1985, de Sindicatura de Comptes, en la redacció vigent en el moment de retre el compte de 2018).
- Els comptes anuals que integren el compte de la mateixa entitat local i els que ha de formar cada un dels seus organismes autònoms i els seus consorcis adscrits són els següents:
 - a) El balanç
 - b) El compte del resultat economicopatrimonial
 - c) L'estat de canvis en el patrimoni net
 - d) L'estat de fluxos d'efectiu
 - e) L'estat de liquidació del pressupost
 - f) La memòria
- Els òrgans locals són responsables d'elaborar i aprovar els comptes generals de manera que expressen la imatge fidel del patrimoni, de

² Text refós de la Llei Reguladora de les Hisendes Locals, aprovat pel Reial Decret Legislatiu 2/2004, de 5 de març.



la situació financera, de l'execució del pressupost i dels resultats de l'entitat, d'acord amb el marc normatiu aplicable a les entitats locals, i del control intern que consideren necessari per a preparar el Compte General lliure d'incorrecció material deguda a frau o error.

A més de formar i presentar el Compte General, els òrgans locals han de garantir que les activitats, les operacions financeres i la informació reflectides en els comptes anuals resulten conformes amb les normes aplicables i establir els sistemes de control intern que consideren necessaris per a aquesta finalitat.

3. RESPONSABILITAT DE LA SINDICATURA DE COMPTES

La responsabilitat de la Sindicatura de Comptes és expressar una opinió sobre el compliment de la legalitat aplicable a la rendició de la informació de les entitats locals ressenyada en l'apartat 2, corresponent al exercici 2018, basada en la fiscalització realitzada. Per a això, hem dut a terme el treball d'acord amb els *Principis fonamentals de fiscalització de les institucions públiques de control extern* i amb les normes tècniques de fiscalització, aprovades pel Consell de la Sindicatura i recollides en el *Manual de fiscalització de la Sindicatura de Comptes*.

Aquests principis exigeixen que la Sindicatura complisca els requeriments d'ètica, així com planificar i executar la fiscalització amb la finalitat d'obtenir una seguretat limitada que la rendició d'informació i el compliment d'altres obligacions formals han sigut conformes, en els aspectes significatius, amb la normativa aplicable.

Considerem que l'evidència d'auditoria obtinguda proporciona una base suficient i adequada per a fonamentar l'opinió amb excepcions sobre el compliment de determinades obligacions legals i reglamentàries i sobre el contingut del Compte General de les entitats locals. Les conclusions obtingudes es resumeixen en l'apartat 4.

En l'apèndix 3 es mostra l'evolució del sector públic local de la Comunitat Valenciana i la seua composició en l'exercici fiscalitzat, obtinguda de la Plataforma de Rendició d'Entitats Locals i de fonts pròpies. L'apèndix 4 mostra el resultat de la presentació dels comptes per les entitats locals i un examen de la informació remesa. En l'apèndix 5 s'analitza la situació financera i pressupostària del sector públic local.

En els annexos d'aquest informe s'inclouen les incidències³ detectades en el compliment de la legalitat en la rendició de comptes i una sèrie de comprovacions sobre els estats pressupostaris i financers.

La informació pressupostària i financera de cada un dels ens del sector públic local valencià i de les seues entitats dependents es pot consultar en el portal www.rendiciondecuentas.es, així com en la pàgina web de la

³ En alguns casos, les incidències fan referència al valor anòmal de determinades magnituds, no a la correcció del seu càlcul. Per exemple, la incidència número 15 de l'annex 2.6, que destaca que el resultat pressupostari ajustat de l'exercici ha sigut negatiu.



Sindicatura de Comptes <https://www.sindicom.gva.es/detall-i-agregats-de-les-entitats-locales>. En aquesta última, a més, es pot realitzar l'agregació de la informació individual d'acord amb una sèrie de criteris: exercici, data de rendició, tipus d'entitat, província, model comptable i tram de població.

4. CONCLUSIONS DE LA RENDICIÓ D'INFORMACIÓ EXIGIDA PER LA INSTRUCCIÓ

D'acord amb la informació de què disposa la Sindicatura de Comptes i als efectes exclusivament de l'àmbit subjectiu d'aquest informe, el sector públic local valencià estava integrat en l'exercici 2018 per 614 entitats locals subjectes a les instruccions de comptabilitat local i 232 ens dependents o adscrits a aquestes (quadre 2, apèndix 3).

De manera anàloga a informes anteriors, s'ha fixat el 31 de desembre de 2019 com la data de tancament del treball per a agregar les dades dels comptes presentats fins a aquesta data, és a dir, dos mesos i mig després d'acabat el termini legal de presentació dels comptes.

El 31 de desembre de 2019, un total de 585 entitats locals havien presentat a la Sindicatura de Comptes el Compte General corresponent a l'exercici 2018, la qual cosa representa el 95% sobre el conjunt d'entitats locals que pertanyen al sector públic valencià. Del total anterior, 524 entitats corresponen a municipis, la qual cosa representa un 97% del nombre total d'aquests i el 96% en termes de població (quadres 8 i 12, apèndix 4).

El nivell de compliment de la remissió dels comptes anuals de les entitats dependents, en la data esmentada adés, va arribar al 91% (quadre 9).

En els apartats següents s'exposen les conclusions del treball efectuat, tant pel que fa a la presentació i examen dels comptes com a l'anàlisi economicofinancera del sector públic local valencià.

4.1 Presentació i examen dels comptes de l'exercici 2018

4.1.1 Presentació dels comptes i compliment del cicle pressupostari

- a) El 65% de les entitats locals van presentar els seus comptes en el termini preceptiu (quadre 8, gràfic 2). La població dels municipis que van presentar els seus comptes a la Sindicatura en el termini legal ha suposat un 74% (quadre 12, gràfic 4).

És rellevant l'incompliment dels terminis relatius al cicle pressupostari de l'exercici 2018 en les entitats locals que han presentat els comptes: el 74% d'aquestes va incomplir el termini legal per a aprovar el pressupost; el 34%, el de liquidació del pressupost, i el 38%, el d'aprovació del Compte General (quadre 13).



- b) Vint-i-nou entitats locals no havien presentat el Compte General de 2018 en la data de tancament d'aquest informe (vegeu l'annex 2.1). D'aquesta xifra, díhuit són municipis.
La falta de presentació dels comptes és un incompliment molt greu d'una obligació essencial de qui gestiona fons públics.
- c) Setze entitats locals van presentar el Compte General de 2018 de manera incompleta, perquè no hi figuraven els comptes d'alguns dels seus ens dependents o per haver presentat algun compte amb tots els seus estats a zero (quadre 16). Això representa un incompliment de les normes que regulen el contingut del Compte General (TRLRHL, ICAL i Llei 40/2015, en el cas dels consorcis).

4.1.2 Examen dels comptes

- a) El nombre d'incidències que presentaven els comptes ha experimentat un augment respecte a l'exercici anterior, en passar de 3.564 en 2017 a 3.686 en 2018 (quadre 18).
- b) De les 585 entitats locals que van presentar el Compte General, se n'ha requerit 276 per a esmenar o justificar les incidències no acceptades per la Sindicatura, que han ascendit a 1.207 (quadre 19).
- c) Hi ha 103 entitats locals que presentaven incidències després d'haver efectuat certes comprovacions en els estats pressupostaris i comptables de l'exercici 2018 (quadres 20 i 21).

La incidència més freqüent ha sigut la presentació d'un resultat pressupostari ajustat negatiu per part de 46 entitats locals. A més, cal destacar l'existència d'un romanent de tresoreria per a despeses generals negatiu en 16 de les entitats. Aquestes circumstàncies són indicatives d'una deterioració de la situació econòmica en aquestes entitats.

Una altra incidència observada ha sigut la falta d'estimació del dubtós cobrament en el romanent de tresoreria, que afecta 30 entitats locals. Aquest fet pot ser un indicatiu de l'incompliment de les normes pressupostàries i comptables que obliguen a determinar aquest import per a calcular el romanent de tresoreria.

D'altra banda, les comprovacions sobre el balanç i el compte de resultats mostren que la incidència més freqüent és deguda a l'existència d'un fons de maniobra negatiu, un fet que es produeix en 42 entitats locals (quadre 23).



4.2 Entitats amb comptes pendents d'exercicis anteriors a 2018

- a) Vint-i-una entitats locals (deu mancomunitats i onze consorcis) continuen pendents de presentar algun dels seus comptes dels exercicis del període 2014 a 2017 (quadre 15 i annex 2.3).
- b) A partir de l'1 de gener de 2015, totes les convocatòries d'ajudes i subvencions a les entitats locals que aprova la Generalitat han de preveure en les bases reguladores l'acreditació de trobar-se al corrent del compliment de l'obligació de retre els seus comptes anuals davant la Sindicatura de Comptes de la Comunitat Valenciana, com a requisit per al seu pagament.⁴ Per tant, qualsevol entitat local que siga beneficiària d'una ajuda o subvenció de la Generalitat la convocatòria de la qual s'haja aprovat amb posterioritat a l'1 de gener de 2015 no podrà percebre'n l'import corresponent si en el moment en què siga procedent el pagament no realitza aquesta acreditació, amb independència de quin siga l'exercici els comptes del qual no s'han retut davant de la Sindicatura.

4.3 Anàlisi pressupostària i economicopatrimonial

De l'anàlisi comparada dels estats agregats del sector públic local cal destacar el següent:

- a) L'execució del pressupost de l'exercici 2018 va presentar unes previsions definitives d'ingressos del conjunt d'entitats locals de 8.071 milions d'euros, es van reconèixer drets nets pel 81,4% d'aquestes previsions, 6.568 milions d'euros, i es va recaptar en l'exercici el 91,0% dels drets reconeguts (quadre 26).

Les entitats locals es van finançar, fonamentalment, per mitjà d'ingressos tributaris, en un 51,6%, i transferències (corrents i de capital) en un 40,8%. Els impostos directes van representar el 34,9% del finançament local, amb una especial importància per als municipis (42,2% dels seus ingressos).

Les transferències corrents van ser una altra de les principals fonts d'ingressos de les entitats locals, ja que van suposar per als municipis el 29,5% dels seus drets reconeguts, mentre que en les províncies, mancomunitats, entitats locals menors, consorcis i organismes autònoms aquests ingressos van superar el 65% del total (quadre 27).

⁴ D'acord amb la nova redacció de l'article 199 de la Llei 8/2010, de 23 de juny, que introdueix la Llei 10/2015, de 29 de desembre, de Mesures Fiscals, de Gestió Administrativa i Financera i d'Organització de la Generalitat.



Els ingressos del conjunt d'entitats locals van augmentar en l'exercici 2018 un 8,4% respecte a 2017. Destaca l'evolució favorable dels impostos indirectes, amb un increment del 15,9%, i de les transferències corrents, amb un 4,7%. Els ingressos per operacions de capital van tindre un augment del 60,0%, mentre que els ingressos per operacions financeres ho van fer en un 171,3%, fonamentalment a causa de l'emissió de passius financers (quadre 30).

- b) L'execució del pressupost de despeses de les entitats locals de l'exercici 2018 va reflectir uns crèdits definitius de 8.009 milions d'euros. El pressupost inicial agregat es va modificar en un 41,3% al llarg de l'exercici, davant d'un 28,3% en 2017. El nivell d'execució va ser d'un 76,2% del crèdit definitiu, la qual cosa va representar un import de despesa total executada de 6.102 milions d'euros. El grau de compliment en el pagament de les obligacions reconegudes va ser d'un 92,3%.

Els ajuntaments, principals entitats del sector públic local, van gestionar el 79,6% de la despesa executada en 2018. Els segueixen les províncies (13,3%), els organismes autònoms (2,4%) i els consorcis (2,2%). La resta d'entitats (mancomunitats, àrees metropolitanes i entitats locals menors) van gestionar un percentatge inferior al 2% de la despesa local total en 2018 (quadre 33).

La major part de la despesa executada va correspondre a despeses de personal (33,8%) i béns corrents i prestació de serveis (28,9%). Les transferències, tant corrents com de capital, van ascendir al 14,5% de la despesa total. Les inversions reals van suposar el 9,8% i les despeses per al pagament del deute (interessos i amortització del principal), el 12,7% de la despesa de l'exercici (quadre 34).

L'àrea de despesa a la qual van destinar més recursos les entitats locals en 2018 va ser la de serveis bàsics, el 34,7% de la despesa local, seguida de les activitats de caràcter general, un 18,8% (quadre 35). En aquest exercici es va produir un augment del 9,9% en la despesa total del conjunt de les entitats locals (quadre 36).

- c) El resultat pressupostari agregat de l'exercici 2018 va ser positiu en tots els tipus d'entitat, igual que va ocórrer en l'exercici 2017. El resultat pressupostari ajustat va augmentar un 11,0% en els municipis, en passar de 570 milions d'euros en 2017 a 632 milions d'euros en 2018 (quadre 42).
- d) El romanent de tresoreria per a despeses generals agregat ha millorat en 2018 en tots els tipus d'entitats. La variació del romanent en els municipis ha experimentat un increment de l'11,3%, mentre que en 2017 va augmentar un 17,0% (quadre 45). El 66,4% dels municipis analitzats ha millorat el romanent de tresoreria en 2018, de manera



que ha baixat la tendència que hi hagué en l'exercici anterior, on va millorar la seua situació el 72,0% dels municipis (quadre 46).

- e) L'evolució del compte 413, "Creditors per operacions pendents d'aplicar a pressupost", en termes homogenis evidencia que aquestes operacions van disminuir en 2018 un 2,0% per al conjunt d'entitats locals. La variació ha sigut distinta per tipus d'entitat, i destaquen per la seua importància quantitativa el decrement en els municipis i les províncies en un 3,1% i un 16,2%, respectivament (quadre 47). Canvia la tendència produïda en l'exercici anterior, on les obligacions pendents d'aplicar a pressupost al tancament de l'exercici 2017 havien augmentat el 15,7% per al total d'entitats locals.
- f) L'endeutament amb entitats de crèdit, suma dels deutes a curt i a llarg termini, va representar en 2018 per al conjunt d'entitats locals un 9,0% del total del passiu (quadre 52). Aquest endeutament ha tingut una evolució favorable en el període 2017-2018, en disminuir la dependència d'aquesta font de finançament per al conjunt d'entitats locals, tant en el llarg termini (-14,8%) com en el curt termini (-15,6%). Continua l'evolució positiva que hi hagué en el període 2016-2017 (quadre 54).
- g) Respecte als indicadors sobre la informació pressupostària dels municipis valencians, retuts en el Compte General de 2018, cal destacar que l'endeutament mitjà per habitant ha disminuït un percentatge del 10,9%, en passar de 650,3 euros en 2017 a 579,2 euros en 2018 (quadre 53).

A més, l'autonomia fiscal (proporció que representen els ingressos de naturalesa tributària en relació amb la totalitat dels ingressos pressupostaris) va ser del 53,7%.

L'execució pressupostària per al pressupost de despeses va arribar al 77,5% (80,7% en 2017), mentre que per al pressupost d'ingressos va ser del 83,2% (87,2% en 2017). La realització de pagaments d'exercicis tancats en 2017 va arribar al 86,0% (82,6% en 2017), mentre que la realització de cobraments d'exercicis tancats va ser tan sols del 25,3% (20,8% en 2017) (quadre 55).

- h) El nivell de compliment de la remissió dels comptes anuals de les entitats del sector públic empresarial, fins al 31 de desembre de 2019, va arribar al 91,6% (quadre 57).

En 2018, un 20,4% dels 98 comptes de les societats mercantils dependents i entitats públiques empresarials analitzades van presentar resultats negatius en els seus comptes de pèrdues i guanys (26,5% en 2017). A més, el 12,2% dels comptes remesos reflectien una possible causa de dissolució (14,3% en 2017). D'altra banda, 24



empreses públiques van presentar un fons de maniobra negatiu en 2017 (27 en 2017), la qual cosa representa una situació de desequilibri financer (quadre 59).

Les ràtios de finançament alié i de passiu exigible sobre el total de l'actiu en les empreses públiques superen en més del triple les del conjunt d'entitats locals (quadre 60).

4.4 Fets posteriors

La data de tancament d'aquest informe per a la confecció d'agregats ha sigut el 31 de desembre de 2019 i, en conseqüència, les dades que hi figuren es refereixen a les entitats que han remés la documentació sol·licitada en aquesta data. No obstant això, amb posterioritat i fins al 30 d'abril de 2020, quinze municipis i una mancomunitat han presentat a la Sindicatura de Comptes el Compte General corresponent a l'exercici 2018 (quadre 14).

En aquest període també s'ha produït l'enviament del Compte General de l'exercici 2017 de dos ajuntaments.

5. RECOMANACIONS

Com a resultat del treball de fiscalització realitzat, és procedent efectuar les recomanacions que s'indiquen a continuació, que ja s'han assenyalat, en la majoria, en informes anteriors:

- a) Les entitats locals han de prestar especial interès que es complisquen els terminis fixats per la normativa pressupostària, començant per l'elaboració i aprovació del pressupost, que és un instrument de la planificació, i acabant per la rendició dels comptes. Aquesta ha de constituir un objectiu prioritari per a les entitats locals, no sols perquè és una exigència legal, sinó també perquè reflecteix la transparència en la gestió i el maneig dels fons públics. En aquest sentit, ha d'exigir-se la formació del Compte General a aquells que tenen l'obligació de fer-ho, i adoptar, si és el cas, les mesures disciplinàries que siguen procedents.

En el cas que l'entitat no dispose de prou mitjans, pot acudir als serveis d'assessorament provincials o de la Generalitat, que han de prestar-li aquesta assistència.

- b) El Ple de la corporació, com a òrgan fiscalitzador de la gestió de l'entitat, ha d'exigir, en primer lloc, la presentació del Compte General perquè s'aprove abans de l'1 d'octubre i, posteriorment, la seua rendició abans del 15 d'octubre.



- c) Prèviament a la remissió telemàtica del Compte General a la Sindicatura de Comptes, s'han d'analitzar i justificar les incidències detectades per la Plataforma de Rendició de Comptes.
- d) Les entitats locals que no hagen retut els comptes a la Sindicatura han de considerar que, mentre no esmenen aquest incompliment, es veuran afectades per les mesures establides en l'article 199 de la Llei 8/2010, de 23 de juny, de la Generalitat, de Règim Local de la Comunitat Valenciana, en la redacció que en fa la Llei 7/2014, de 22 de desembre, de Mesures Fiscals, de Gestió Administrativa i Financera i d'Organització de la Generalitat.
- e) S'ha de potenciar el control intern amb la finalitat de garantir:
- La fiabilitat de la comptabilitat i la rendició de comptes.
 - L'adequada protecció dels actius.
 - El compliment del principi de legalitat.
- f) L'anàlisi economicofinancera realitzada ha posat de manifest debilitats en la gestió econòmica i, per tant, cada entitat ha d'analitzar-ne les causes i prendre les mesures necessàries.
- g) Les bases d'execució del pressupost, a l'efecte del càlcul del romanent de tresoreria per a despeses generals, han de regular l'estimació dels drets de difícil cobrament tenint en compte el principi de prudència, que afecta tota classe de drets de l'entitat. En aquest sentit, cal tindre en compte l'article segon de la Llei 27/2013, de Racionalització i Sostenibilitat de l'Administració Local, que inclou un nou article 193 bis en el TRLRHL referent als drets de difícil o impossible recaptació.
- En aquest sentit, els deutes que les diferents administracions públiques tinguen amb les entitats locals no s'han d'excloure de l'estimació dels drets de difícil cobrament, perquè aquests poden estar subjectes a determinades condicions que podrien no complir-se i, a més, poden prescriure com qualsevol obligació.
- h) S'hauria de revisar l'estructura del sector públic local empresarial, de manera que la creació i actuació d'aquestes entitats dependents responga, de manera efectiva, a raons de millora de la gestió pública, eficiència i sostenibilitat financera.
- i) Algunes mancomunitats i consorcis es troben en una situació irregular, ja que fa diversos exercicis que no reten comptes a la Sindicatura de Comptes. Les entitats locals que en formen part haurien d'aclarir la situació en què es troben, a fi de donar de baixa les que no tenen activitat i retre comptes de les que estan en funcionament. En el cas dels consorcis que estan pendents



d'adscripció, els ens locals participants han de procedir a la seua adscripció o a la seua dissolució en el cas que estiguen inactius.



APÈNDIX 1. MARC NORMATIU

1. Introducció

L'article 39 de l'Estatut d'Autonomia de la Comunitat Valenciana estableix que la Sindicatura de Comptes és l'òrgan al qual correspon el control extern econòmic i pressupostari de l'activitat financera de la Generalitat, dels ens locals compresos en el seu territori i de la resta del sector públic valencià, així com dels comptes que el justifiquen.

En concret, l'article 2.1.b de la Llei 6/1985, d'11 de maig, de Sindicatura de Comptes, en la seua redacció vigent en l'exercici fiscalitzat, considera que són part integrant del sector públic valencià tant les entitats locals que conformen el territori de la comunitat autònoma com els seus organismes autònoms, qualsevol que siga la seua naturalesa, les empreses públiques que en depenen i totes les entitats que estiguen participades majoritàriament per aquelles.

D'altra banda, l'article 223 del text refós de la Llei Reguladora de les Hisendes Locals, quan regula la funció fiscalitzadora del Tribunal de Comptes sobre les entitats locals es remet també a les facultats que, en matèria de fiscalització externa de les entitats locals, tinguen atribuïdes pels seus estatuts les comunitats autònomes.

La rendició de comptes per les entitats locals constitueix un deure legal bàsic per a garantir la transparència en la gestió de la seua activitat economicofinancera. Aquesta rendició possibilita, d'una banda, conèixer la situació financera d'aquelles, els resultats de la seua activitat, l'execució del seu pressupost i els seus fluxos de tresoreria; i, d'altra banda, que les institucions competents puguen dur a terme la fiscalització d'aquesta activitat. La mateixa Llei 19/2013, de 9 de desembre, de Transparència, Accés a la Informació Pública i Bon Govern, en l'article 28, considera com a infracció molt greu l'incompliment d'aquest deure i preveu la sanció corresponent a aquest efecte.

Des de l'any 2007 es troba en funcionament la Plataforma de Rendició de Comptes de les Entitats Locals (www.rendiciondecuentas.es). El Tribunal de Comptes i la major part dels OCEX gestionen aquesta aplicació web, d'acord amb els convenis multilaterals subscrits, que serveix per a la recepció, gestió, examen i explotació dels comptes retuts telemàticament i en format electrònic per les entitats locals. A més, des de 2011 ha permés publicar els comptes a través del Portal de Rendició de Comptes.

A més d'aquest procés d'implantació de mitjans informàtics i telemàtics per a la rendició dels comptes generals de les entitats locals, també s'ha desenvolupat un altre procés de normalització comptable. El Pla General de Comptabilitat Pública, aprovat per mitjà de l'Ordre EHA/1037/2010, de 13 d'abril, va adaptar les normes comptables públiques al marc de les Normes Internacionals de Comptabilitat del Sector Públic (NIC-SP). Aquest



pla constitueix la norma marc per al sector públic, que necessitava una adaptació per als diferents subsectors de l'Administració.

En l'àmbit local, aquesta adaptació va tindre lloc per mitjà de les Instruccions de Comptabilitat per a l'Administració Local (ICAL), models normal i simplificat, aprovades per les ordres HAP/1781/2013 i HAP/1782/2013, de 20 de setembre. Aquesta última va modificar, al seu torn, el model bàsic, que es regula en l'Ordre EHA/4040/2004, de 23 de novembre. En virtut d'aquestes instruccions, en vigor des de l'1 de gener de 2015, la normativa comptable aplicable a les entitats locals va quedar plenament normalitzada i harmonitzada amb els criteris comptables del sector públic estatal.

Aquestes instruccions incorporen canvis substancials en l'estructura i el contingut dels comptes anuals, i això va fer necessari revisar i modificar el format informàtic normalitzat del Compte General, a fi d'adaptar-se als nous comptes que calia elaborar a partir del corresponent a l'exercici 2015. Per a això, la IGAE va aprovar amb data 13 de novembre de 2015 una resolució que incorpora un nou format normalitzat del Compte General de les entitats locals en suport informàtic per a la seua rendició. Al seu torn, el Tribunal de Comptes i els OCEX van aprovar unes noves instruccions per a regular el suport informàtic que calia aplicar als comptes generals a partir de l'exercici 2015 esmentat i el procediment per a la rendició de comptes de les entitats locals. Pel que fa al Tribunal de Comptes, es va efectuar per mitjà de l'Acord del Ple de 26 de novembre de 2015, i respecte de la Sindicatura de Comptes, per l'Acord de 14 de desembre de 2015, del Consell de la Sindicatura de Comptes.

El Reial Decret 424/2017, de 28 d'abril, pel qual es regula el règim jurídic del control intern en les entitats del sector públic local, en el seu article 29.3.A, introdueix com a novetat l'obligació que l'òrgan interventor de l'entitat local realitze anualment l'auditoria dels comptes anuals de les seues entitats dependents. Les auditories de comptes previstes en l'article 29.3.A es realitzaran sobre els comptes anuals l'exercici comptable dels quals es tanque a partir de l'1 de gener de 2019.

En conseqüència, el Tribunal de Comptes ha modificat la seua instrucció per mitjà de l'Acord del Ple de 19 de desembre de 2019. La Sindicatura de Comptes ha actualitzat la seua per mitjà de l'Acord de 29 de gener de 2020, que aprova la instrucció que regula la rendició telemàtica del compte general de les entitats locals i el format d'aquest compte a partir del corresponent a l'exercici 2019. L'objectiu d'aquestes modificacions és incloure, entre la documentació que acompanya el Compte General, els informes d'auditoria de comptes anuals de les entitats a què es refereix l'article 29.3.A del Reial Decret 424/2017, que s'haurien aprovat abans d'efectuar aquesta rendició.



2. Acord de 14 de desembre de 2015, del Consell de la Sindicatura de Comptes

Aquest acord aprova la Instrucció que regula la rendició del Compte General de les entitats locals de la Comunitat Valenciana i el procediment per a efectuar-la de manera telemàtica davant la Sindicatura de Comptes, així com el suport informàtic en què han de presentar-se els comptes generals a partir de l'exercici 2015. Està vigent per a la rendició del Compte General de 2018.

El Compte General inclou els comptes de l'entitat principal, de les seues entitats dependents i els dels consorcis que se li adscriuen.

L'àmbit d'aplicació de la Instrucció està format per totes les entitats locals subjectes al règim general de comptabilitat establert en les Instruccions de Comptabilitat per a l'Administració Local.

Les entitats locals del sector públic valencià donen compliment a aquesta obligació presentant els comptes davant la Sindicatura de Comptes de la Comunitat Valenciana en els termes i amb els requisits previstos en aquesta instrucció, en el marc dels convenis subscrits amb el Tribunal de Comptes i altres OCEX per a la rendició telemàtica dels comptes generals de les entitats locals.

Des de l'exercici 2015, els comptedants responsables reten el Compte General de les entitats locals a la Sindicatura de Comptes exclusivament a través de la Plataforma de Rendició de Comptes de les Entitats Locals, en el model i format normalitzat recomanat per la Resolució de la IGAE de 13 de novembre de 2015. A partir de l'exercici 2017, el Compte General s'ha de retre abans del 15 d'octubre de l'any següent a què corresponga, d'acord amb el que s'estableix en l'article 9 de la Llei 6/1985, d'11 de maig, modificada per la Llei 16/2017, de 10 de novembre.

Els comptes es registren en el Registre Telemàtic de la Sindicatura de Comptes, d'acord amb els criteris disposats en l'Acord del Consell de la Sindicatura de Comptes de 12 de setembre de 2012, regulador d'aquest registre.

El procediment de remissió telemàtica dels comptes (integritat, autenticitat, seguretat, entre altres aspectes) s'ajusta al que es preveu en la Llei 39/2015, d'1 d'octubre, del Procediment Administratiu Comú de les Administracions Públiques, en la Llei 40/2015, d'1 d'octubre, de Règim Jurídic del Sector Públic, així com als estàndards establerts en la Llei 11/2007, de 22 de juny, d'Accés dels Ciutadans als Serveis Públics, i les normes que la despleguen.



3. Règim jurídic economicopressupostari

El règim jurídic aplicable a la hisenda de les entitats locals, durant l'any 2018, es conté fonamentalment en la normativa assenyalada a continuació:

- Llei 7/1985, de 2 d'abril, Reguladora de Bases de Règim Local.
- Llei 8/2010, de 23 de juny, de la Generalitat, de Règim Local de la Comunitat Valenciana.
- Llei 8/2011, d'1 d'abril, de modificació dels articles 86.3 i 104.2 de la Llei 8/2010, de 23 de juny, de la Generalitat, de Règim Local.
- Llei Orgànica 2/2012, de 27 d'abril, d'Estabilitat Pressupostària i Sostenibilitat Financera, i les seues modificacions posteriors.
- Llei 27/2013, de 27 de desembre, de Racionalització i Sostenibilitat de l'Administració Local (LRSAL).
- Llei 7/2014, de 22 de desembre, de Mesures Fiscals, de Gestió Administrativa i Financera i d'Organització de la Generalitat (modifica l'article 199 de la Llei 8/2010).
- Llei 39/2015, d'1 d'octubre, del Procediment Administratiu Comú de les Administracions Públiques.
- Llei 40/2015, d'1 d'octubre, de Règim Jurídic del Sector Públic.
- Llei 9/2017, de 8 de novembre, de Contractes del Sector Públic, per la qual es transposen a l'ordenament jurídic espanyol les directives del Parlament Europeu i del Consell 2014/23/UE i 2014/24/UE, de 26 de febrer de 2014 (LCSP).
- Llei 6/2018, de 3 de juliol, de Pressupostos Generals de l'Estat per a l'any 2018 (LPGE 2018).
- Llei de la Generalitat Valenciana 6/1985, d'11 de maig, de Sindicatura de Comptes, i les seues modificacions successives.
- Reial Decret Legislatiu 781/1986, de 18 d'abril, pel qual s'aprova el text refós de les disposicions legals vigents en matèria de règim local i modificacions posteriors.
- Reial Decret Legislatiu 2/2004, de 5 de març, pel qual s'aprova el text refós de la Llei Reguladora de les Hisendes Locals (TRLRHL).
- Reial Decret Legislatiu 1/2010, de 2 de juliol, pel qual s'aprova el text refós de la Llei de Societats de Capital.



- Reial Decret 500/1990, de 20 d'abril, pel qual es desplega en matèria de pressupostos el capítol primer del títol VI de la Llei 39/1988, de 28 de desembre.
- Ordre HAP/1781/2013, de 20 de setembre, per la qual s'aprova la Instrucció del model normal de comptabilitat local.
- Ordre HAP/1782/2013, de 20 de setembre, per la qual s'aprova la Instrucció del model simplificat de comptabilitat local i es modifica la Instrucció del model bàsic de comptabilitat local aprovada per l'Ordre EHA/4040/2004, de 23 de novembre.
- Ordre EHA/4040/2004, de 23 de novembre, per la qual s'aprova la Instrucció del model bàsic de comptabilitat local (text consolidat després de les modificacions introduïdes per l'Ordre HAP/1782/2013, de 20 de setembre).
- Ordre 3565/2008, de 3 de desembre del Ministeri d'Economia i Hisenda, per la qual s'estableix l'estructura dels pressupostos de les entitats locals.
- Acord del Ple del Tribunal de Comptes de 26 de novembre de 2015, pel qual s'aprova la Instrucció que regula la rendició telemàtica del Compte General de les entitats locals i el format d'aquest compte, a partir del corresponent a l'exercici 2015.
- Acord de 14 de desembre de 2015, del Consell de la Sindicatura de Comptes, pel qual s'aprova la Instrucció que regula la rendició telemàtica del Compte General de les entitats locals i el format d'aquest compte a partir del corresponent a l'exercici 2015.
- Acord del Consell de la Sindicatura de Comptes de la Comunitat Valenciana, de 17 de novembre de 2017, pel qual s'aprova la Instrucció que regula la remissió telemàtica d'informació sobre acords i resolucions de les entitats locals contraris als advertiments formulats per interventors locals i anomalies detectades en matèria d'ingressos, així com sobre els acords adoptats amb omissió del tràmit de fiscalització prèvia.
- Acord d'11 de juliol de 2018, del Consell de la Sindicatura de Comptes, pel qual s'aprova la Instrucció relativa al subministrament d'informació sobre la contractació de les entitats del sector públic valencià.



APÈNDIX 2. OBJECTIUS, ABAST I METODOLOGIA

1. Objectius

D'acord amb l'article 9 de la Llei 6/1985, d'11 de maig, modificada per la Llei 16/2017, de 10 de novembre, les entitats locals valencianes havien de presentar a la Sindicatura de Comptes el Compte General de l'exercici 2018 dins del termini general establert en la legislació bàsica estatal reguladora de les hisendes locals, és a dir, el 15 d'octubre de l'any següent al de l'exercici econòmic a què corresponguen. A través dels comptes presentats, la Sindicatura elabora un informe global que comprén totes les entitats els comptes de les quals integren el Compte General.

D'acord amb això, s'han fixat els objectius específics següents per a aquesta fiscalització:

Objectiu 1

Incrementar el compliment de l'obligació que tenen les entitats locals de presentar els seus comptes a la Sindicatura de Comptes en el termini legal, d'acord amb la Instrucció que regula el format del Compte General de les entitats locals en suport informàtic i el procés telemàtic de rendició dels comptes, aprovada per l'Acord de 14 de desembre de 2015, del Consell de la Sindicatura de Comptes.

Objectiu 2

Col·laborar amb l'INVENS (inventari d'ens subjectes a fiscalització), gestionat per la Sindicatura de Comptes, en l'actualització del cens del sector públic local, per a donar més informació sobre les entitats locals i els seus ens dependents.

Objectiu 3

Presentar la informació relativa a les incidències detectades en l'examen dels comptes, així com les principals magnituds a nivell agregat, amb la seua evolució interanual, i un detall d'aquestes per cada ens local.

Objectiu 4

Emetre un informe que reculla la situació relativa a la presentació dels comptes i una anàlisi del sector públic local.

Objectiu 5

Millorar la transparència en la rendició dels comptes.



Objectiu 6

Incloure informació sobre les obligacions pendents d'aplicar a pressupost.

2. Abast i procediments de la fiscalització

Tal com s'assenyala en l'apartat 1, el primer objectiu bàsic de la fiscalització ha consistit a aconseguir que les entitats locals presenten els seus comptes a la Sindicatura de Comptes en el termini legal i exclusivament en suport informàtic. Amb aquesta finalitat, la Sindicatura de Comptes ha cursat a les entitats corresponents els oficis següents:

Quadre 1. Oficis remesos a les EL per a la rendició de comptes

Actuació	Data
Primer recordatori	08/05/2019
Segon recordatori	30/09/2019
Requeriment	19/11/2019

La data de tancament per a la confecció dels estats agregats que figuren en l'Informe del Compte General de les entitats locals de 2018 ha sigut el 31 de desembre de 2019. En conseqüència, només s'ha agregat la informació de les entitats que han presentat telemàticament els seus comptes i la documentació requerida fins a aquesta data i exclusivament la continguda en els fitxers XML.

Quan s'estudia l'evolució durant els dos últims exercicis de les diferents magnituds, i a fi d'oferir informació homogènia, es proporcionen exclusivament les dades de les entitats que han remés els comptes tant en l'exercici 2017 com en 2018.

El treball realitzat ha estat limitat pels fets següents:

- La falta de presentació dels comptes el 31 de desembre de 2019 per un total de 29 entitats locals, de les quals 18 són municipis (quadre 14).
- Les inconsistències aparegudes en els estats financers de determinades entitats, que es reflecteixen en la informació detallada de cada entitat que figura en el web de la Sindicatura de Comptes.
- En l'anàlisi comparativa dels exercicis 2017 i 2018, és rellevant l'efecte de la falta de dades de les entitats locals que no han presentat els comptes d'algun d'aquests exercicis abans del 31 de desembre de l'any posterior a què corresponen, ja que es realitza una anàlisi homogènia de la informació.



- d) En la rendició del Compte General de l'exercici 2018 hi ha catorze entitats principals que no han adjuntat els comptes d'algun ens dependent o els han presentat amb tots els seus estats a zero (quadre 16). Així mateix, onze entitats van enviar els comptes amb algun dels seus estats a zero (quadre 17).

La informació detallada obtinguda dels estats comptables del Compte General de cada entitat, així com la informació agregada obtinguda per mitjà dels criteris triats, es pot trobar en aquesta pàgina web de la Sindicatura de Comptes: <https://www.sindicom.gva.es/detall-i-agregats-de-les-entitats-locales>.

La informació s'ha estructurat de la manera següent:

- a) Informació pressupostària
- Liquidació del pressupost a nivell de capítols.
 - Liquidació de pressupostos tancats, que proporciona informació global dels drets pendents de cobrament i de les obligacions pendents de pagament de pressupostos tancats.
 - Resultat pressupostari.
 - Estat de romanent de tresoreria.
 - Indicadors segons la Instrucció de Comptabilitat per als models normal i simplificat.
- b) Una altra informació pressupostària
- Comprovacions globals sobre els estats pressupostaris.
 - Compliment dels terminis del cicle pressupostari.
 - Informació de les obligacions reconegudes per àrees de despesa.
 - Informació per habitant de les obligacions reconegudes per àrees de despesa (només per a províncies i municipis).
 - Informació per habitant dels drets reconeguts per conceptes (només per a províncies i aquells municipis els comptes dels quals presenten aquesta informació).
- c) Informació financera (excepte model bàsic)
- Balanç de situació del model normal o simplificat, segons el cas.
 - Compte del resultat economicopatrimonial.



- Estat de canvis en el patrimoni net.
- Estat de fluxos d'efectiu.
- Altres dades significatives, que recullen informació sobre els deutes a curt i llarg termini i sobre el compte 413, "Creditors per operacions pendents d'aplicar a pressupost".
- Comprovacions sobre el balanç i el compte de resultats.

En la capçalera de la informació s'inclou l'exercici econòmic, el tipus d'entitat, la denominació i el CIF de l'entitat local. A més, en els municipis i províncies s'indica la població (cens facilitat per l'Institut Nacional d'Estadística amb data 1 de gener de 2018).

En els organismes autònoms, els consorcis adscrits, les societats mercantils públiques locals i les entitats públiques empresarials locals, s'indica l'entitat local de què depenen.

La descripció, el significat i la manera d'obtenir les comprovacions i les ràtios i indicadors utilitzats, figuren en l'annex 1 d'aquest informe.

La confecció dels agregats pot resultar afectada per la conversió de les dades amb decimals dels comptes d'origen. A més, en algun cas poden haver-hi diferències per arrodoniment entre magnituds idèntiques que figuren en diferents estats comptables.

Excepte en la comparació homogènia de l'apèndix 5, les dades de 2017 que figuren en l'Informe s'han obtingut de les reflectides en aquest exercici. Igualment, amb l'excepció anterior, les dades de l'exercici 2018 s'han obtingut de l'agregació dels comptes d'aquest exercici.

La informació s'ha agregat tal com es reflectia en els comptes presentats; per això, poden produir-se certs desquadraments en les dades agregades, procedents de les existents en els comptes individuals.

Com en l'exercici passat, aquest informe es posa de manifest a través del web de la Sindicatura de Comptes, perquè les entitats locals interessades puguin assenyalar el que consideren oportú.



APÈNDIX 3. COMPOSICIÓ DEL SECTOR PÚBLIC LOCAL VALENCIÀ

1. Evolució

A l'efecte de l'àmbit subjectiu d'aquest informe, en el quadre 2 es mostra l'evolució del sector públic local de la Comunitat Valenciana en el període 2014 a 2018, obtinguda de la Plataforma de Rendició de Comptes de les Entitats Locals i de fonts pròpies de la Sindicatura de Comptes:

Quadre 2. Evolució del sector públic local de la Comunitat Valenciana. Període 2014-2018

Tipus d'entitat/ens	2014	2015	2016	2017	2018	Variació 2017/2018
Municipis	542	542	542	542	542	0,0%
Províncies	3	3	3	3	3	0,0%
Mancomunitats	64	64	62	60	60	0,0%
Àrees metropolitanes	2	2	2	2	2	0,0%
Entitats locals menors	7	7	7	7	7	0,0%
Total entitats locals	618	618	616	614	614	0,0%
Consorcis	57	53	33	35	35	0,0%
Organismes autònoms	73	71	65	66	63	-4,5%
Entitats públiques empresarials (EPE)	4	5	5	5	6	20,0%
Societats mercantils públiques 100% K (*)	97	94	87	88	86	-2,3%
Societats mercantils amb part. majoritària (**)	18	20	16	16	15	-6,3%
Fundacions, associacions i altres ISFL dep. (***)	54	27	27	27	27	0,0%
Total entitats dependents	303	270	233	237	232	-2,1%
Total	921	888	849	851	846	-0,6%

(*) Societats participades íntegrament per una entitat local (100% del seu capital social).

(**) Societats amb participació majoritària de l'entitat local (50% < capital social < 100%).

(***) Fundacions, associacions i institucions sense fi de lucre (ISFL) dependents de l'entitat local.

Les dades anteriors inclouen també els ens locals que no han tingut activitat. En l'exercici 2018 aquests han sigut, pel que fa a entitats principals, quatre mancomunitats (font: INVENS)

La Llei 40/2015, de Règim Jurídic del Sector Públic, regula el règim jurídic dels consorcis i estableix, en la mateixa línia que el que es preveu en l'LRSAI, que els estatuts de cada consorci determinaran l'Administració pública a la qual estarà adscrit. Així mateix, estableix que els consorcis han d'estar subjectes al règim pressupostari, de comptabilitat i control de l'Administració pública a la qual estiguen adscrits, han de formar part dels



pressupostos i incloure's en el compte general de l'Administració pública d'adscripció.

Aquest procés d'adscripció dels consorcis es va produir amb caràcter transitori durant els exercicis 2014 i 2015. A partir del compte general corresponent a l'exercici 2016, els comptes anuals dels consorcis han d'integrar-se en el compte general de l'entitat local d'adscripció. Segons l'INVENS, en la data d'elaboració de l'Informe (abril de 2020) quedaven dos consorcis que no havien finalitzat el procés d'adscripció, mentre que altres cinc estaven adscrits a alguna entitat local però sense estar donats d'alta en la Plataforma. Tots es troben en una situació irregular a l'efecte de la rendició dels seus comptes anuals.

2. Distribució per províncies i tipus d'entitat

La distribució per províncies dels diferents tipus d'ens locals a la Comunitat Valenciana, en l'exercici 2018, es resumeix en el quadre 3:

Quadre 3. Distribució provincial dels ens locals de la Comunitat Valenciana. Exercici 2018

Tipus d'entitat/ens	Alacant	Castelló	València	Total CV
Municipis	141	135	266	542
Províncies	1	1	1	3
Mancomunitats	24	9	27	60
Àrees metropolitanes	0	0	2	2
Entitats locals menors	3	1	3	7
Total entitats locals	169	146	299	614
Consortis	13	9	13	35
Organismes autònoms	24	10	29	63
Entitats públiques empresarials	1	0	5	6
Societats mercantils públiques 100% K	33	11	42	86
Societats mercantils amb part. majoritària	3	3	9	15
Fundacions, associacions i altres ISFL dep.	8	4	15	27
Total entitats dependents	82	37	113	232
Total	251	183	412	846

El quadre 4 mostra els municipis de la Comunitat Valenciana segons els trams de població:

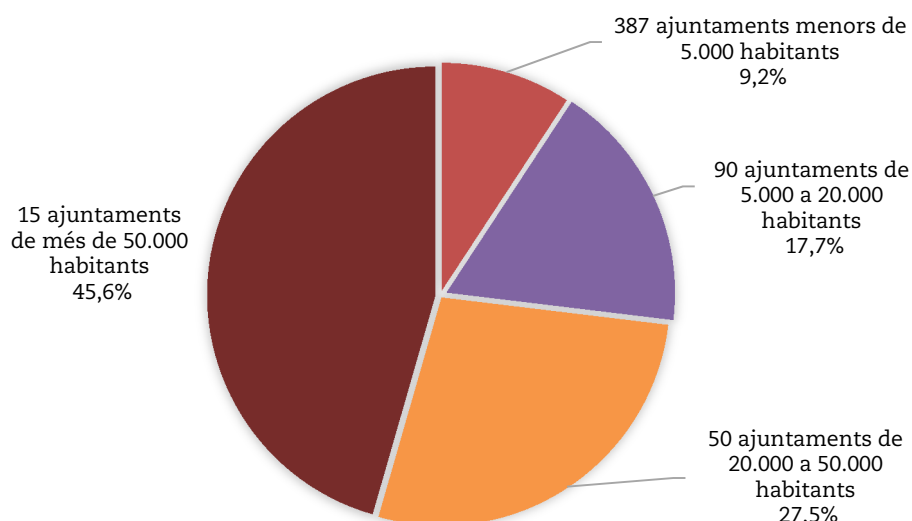
Quadre 4. Municipis de la Comunitat Valenciana per trams de població. Exercici 2018

Trams de població	Municipis		Població	
	Nombre	% s/total	Nombre	% s/total
A. Més de 50.000 habitants	15	2,8%	2.261.080	45,6%
B. De 20.000 a 50.000 habitants	50	9,2%	1.366.464	27,5%
C. De 5.000 a 20.000 habitants	90	16,6%	877.541	17,7%
D. Menys de 5.000 habitants	387	71,4%	458.618	9,2%
Total	542	100,0%	4.963.703	100,0%

El percentatge de població és invers al percentatge que representa el nombre d'ajuntaments en cada tram de població. En l'exercici 2018, el 45,6% de la població valenciana residia en els quinze municipis majors de 50.000 habitants, mentre que els ajuntaments amb població inferior a 5.001 habitants, el 71,4% del total, representaven tan sols el 9,2% del conjunt de la població.

La concentració de la població de la Comunitat Valenciana, segons els estrats definits, es mostra en el gràfic 1 següent:

Gràfic 1. Concentració de la població de la Comunitat Valenciana per estrats. Exercici 2018





Al seu torn, la distribució per províncies dels municipis classificats, d'acord amb els trams de població indicats, és la següent:

Quadre 5. Municipis de la província d'Alacant per trams de població. Exercici 2018

Trams de població	Municipis		Població	
	Nombre	% s/total	Nombre	% s/total
A. Més de 50.000 habitants	8	5,7%	958.303	52,1%
B. De 20.000 a 50.000 habitants	18	12,8%	483.816	26,3%
C. De 5.000 a 20.000 habitants	31	22,0%	292.860	15,9%
D. Menys de 5.000 habitants	84	59,6%	103.840	5,6%
Total	141	100,0%	1.838.819	100,0%

Quadre 6. Municipis de la província de Castelló per trams de població. Exercici 2018

Trams de població	Municipis		Població	
	Nombre	% s/total	Nombre	% s/total
A. Més de 50.000 habitants	2	1,5%	221.465	38,4%
B. De 20.000 a 50.000 habitants	6	4,4%	171.959	29,8%
C. De 5.000 a 20.000 habitants	12	8,9%	102.159	17,7%
D. Menys de 5.000 habitants	115	85,2%	81.315	14,1%
Total	135	100,0%	576.898	100,0%

Quadre 7. Municipis de la província de València per trams de població. Exercici 2018

Trams de població	Municipis		Població	
	Nombre	% s/total	Nombre	% s/total
A. Més de 50.000 habitants	5	1,9%	1.081.312	42,5%
B. De 20.000 a 50.000 habitants	26	9,8%	710.689	27,9%
C. De 5.000 a 20.000 habitants	47	17,7%	482.522	18,9%
D. Menys de 5.000 habitants	188	70,7%	273.463	10,7%
Total	266	100,0%	2.547.986	100,0%



APÈNDIX 4. PRESENTACIÓ I EXAMEN DELS COMPTES

1. Situació general de l'exercici 2018

En aquest epígraf s'analitza el compliment de l'obligació de retre els comptes generals de les entitats locals corresponents a l'exercici 2018.

El nivell de compliment de la rendició del Compte General va ser el que s'indica en el quadre següent, en què es distingeixen les entitats que han complert en el termini legal establert (15 d'octubre de 2019 per a la Comunitat Valenciana) i el total retut a 31 de desembre de 2019:

Quadre 8. Rendició del Compte General de l'exercici 2018

ENTITAT LOCAL PRINCIPAL TIPUS	Gens	En termini legal		Total a 31/12/2019	
		Nombre	%	Nombre	%
Ajuntaments	542	363	67%	524	97%
> 50.000 hab.	15	10	67%	14	93%
> 20.000 i ≤ 50.000 hab.	50	30	60%	46	92%
> 5.000 i ≤ 20.000 hab.	90	59	66%	88	98%
≤ 5.000 hab.	387	264	68%	376	97%
Províncies	3	2	67%	3	100%
Mancomunitats	60	28	47%	49	82%
Àrees metropolitanes	2	1	50%	2	100%
Entitats locals menors	7	6	86%	7	100%
TOTAL	614	400	65%	585	95%

El 65% de les entitats locals van retre el Compte General de l'exercici 2018 dins del termini legal, el mateix percentatge que ho van fer respecte del Compte General de l'exercici 2017. El nivell de rendició en termini dels ajuntaments i de les províncies va ser del 67%, mentre que les mancomunitats van tindre el percentatge més baix, el 47%. Només va complir aquesta obligació una de les dues àrees metropolitanes que hi havia, mentre que el 86% de les entitats locals menors van retre el Compte General de l'exercici 2018 en el termini legalment establert.

A penes s'observen variacions en el compliment del termini legal de rendició del Compte General de l'exercici 2018 respecte a 2017. No s'arriba als percentatges obtinguts en l'exercici 2016 i anteriors, a causa de l'entrada en vigor en 2017 de la nova data límit per a la rendició, el 15 d'octubre de l'exercici posterior a què correspon cada compte (la data de referència anterior era el 31 d'octubre).



El quadre 9 mostra el nombre d'entitats locals que van presentar el Compte General corresponent a 2018 amb data 31 de desembre de 2019, juntament amb les seues entitats dependents. Pel que fa a entitats principals, aquest nombre va ascendir al 95% del total, el mateix percentatge que va retre el Compte General de l'exercici 2017 fins al 31 de desembre de 2018.

Quadre 9. Entitats locals que van presentar el CG 2018 fins al 31 de desembre de 2019

ENTITAT LOCAL PRINCIPAL		ENTITATS DEPENDENTS							TOTAL 2018	TOTAL 2017
TIPUS	NOMBRE	CONS.	OA	EPE	SOC. MERC. 100%	SOC. MERC. % MAJ.	FUND., ASSOC., ISFL	TOTAL DEP.		
Ajuntaments	524	9	48	6	72	12	19	166	690	691
> 50.000 hab.	14	4	24	3	14	8	6	59	73	76
> 20.000 i ≤ 50.000 hab.	46	4	13	2	21	2	8	50	96	94
> 5.000 i ≤ 20.000 hab.	88	1	4	0	17	0	4	26	114	115
≤ 5.000 hab.	376	0	7	1	20	2	1	31	407	406
Províncies	3	16	8	0	4	2	6	36	39	39
Mancomunitats	49	6	1	0	2	0	0	9	58	55
Àrees metropolitanes	2	0	0	0	0	0	0	0	2	1
Entitats locals menors	7	0	0	0	0	0	0	0	7	7
TOTAL RENDICIÓ	585	31	57	6	78	14	25	211	796	793
TOTAL CENS	614	35	63	6	86	15	27	232	846	851
% RENDICIÓ	95%	89%	90%	100%	91%	93%	93%	91%	94%	93%

El nivell de compliment en la remissió dels comptes anuals de les entitats dependents va arribar al 91%. Per tipus d'entitat dependent, s'observen nivells de rendició similars, encara que les majors ràtios de compliment tenen lloc entre les EPE, amb un 100%, i els consorcis adscrits són els que presenten un nivell més baix, amb un 89%.

El nivell de rendició del total d'entitats locals, incloent-hi les seues entitats dependents i consorcis adscrits, respecte a l'exercici 2017, amb data 31 de desembre de l'any següent, s'ha elevat en un punt percentual i ha passat del 93% al 94%.

En el quadre 10 es presenten les entitats locals principals que van retre els comptes fins al 31 de desembre de 2019, detallades per províncies i tipus d'entitat local i el seu percentatge sobre el total d'entitats.



Quadre 10. Entitats locals que van presentar el CG 2018 fins al 31 de desembre de 2019, per províncies

Tipus d'entitat	Alacant		Castelló		València		Total CV	
	Nombre	%	Nombre	%	Nombre	%	Nombre	%
Municipis	132	94%	131	97%	261	98%	524	97%
Províncies	1	100%	1	100%	1	100%	3	100%
Mancomunitats	18	75%	6	67%	25	93%	49	82%
Àrees metropolitanes	-	-	-	-	2	100%	2	100%
Entitats locals menors	3	100%	1	100%	3	100%	7	100%
Total	154	91%	139	95%	292	98%	585	95%

El quadre 11 recull, per tipus d'entitat, els comptes generals presentats segons el model comptable, i la seua proporció sobre el total de comptes presentats.

Quadre 11. Entitats locals que van presentar el CG 2018 fins al 31 de desembre de 2019, per model comptable

Tipus d'entitat	Model bàsic		Model simplificat		Model normal	
	Nombre	%	Nombre	%	Nombre	%
Municipis	1	0,2%	142	27%	381	73%
Províncies	-	-	-	-	3	100%
Mancomunitats	-	-	20	41%	29	59%
Àrees metropolitanes	-	-	-	-	2	100%
Entitats locals menors	-	-	2	29%	5	71%
Total	1	0,2%	164	28%	420	72%

Els municipis que van presentar el Compte General de l'exercici 2018, per trams de població, van ser els següents:

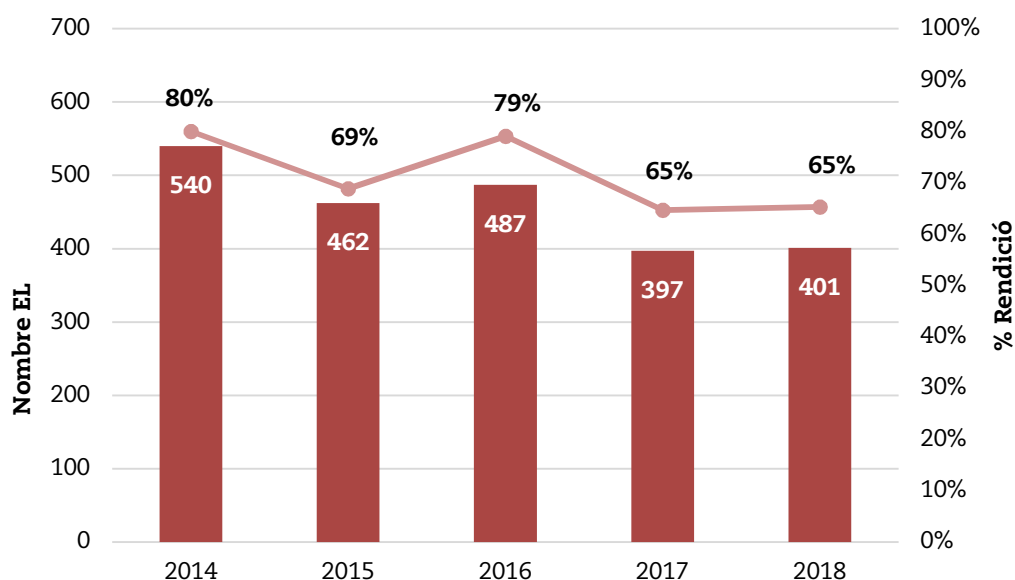


Quadre 12. Municipis que van presentar el CG 2018, per trams de població

		Major de 50.000 habitants	Entre 20.000 i 50.000 habitants	Entre 5.000 i 20.000 habitants	Menor de 5.000 habitants	Total CV
Cens 2018	Municipis	15	50	90	387	542
	Població	2.261.080	1.366.464	877.541	458.618	4.963.703
Rendició en termini legal	Municipis	10	30	59	264	363
	%	67%	60%	66%	68%	67%
	Habitants	1.910.153	863.069	598.026	310.623	3.681.871
	%	84%	63%	68%	68%	74%
Rendició a 31-12-2019	Municipis	14	46	88	376	524
	%	93%	92%	98%	97%	97%
	Habitants	2.178.481	1.263.354	859.827	449.273	4.750.935
	%	96%	92%	98%	98%	96%

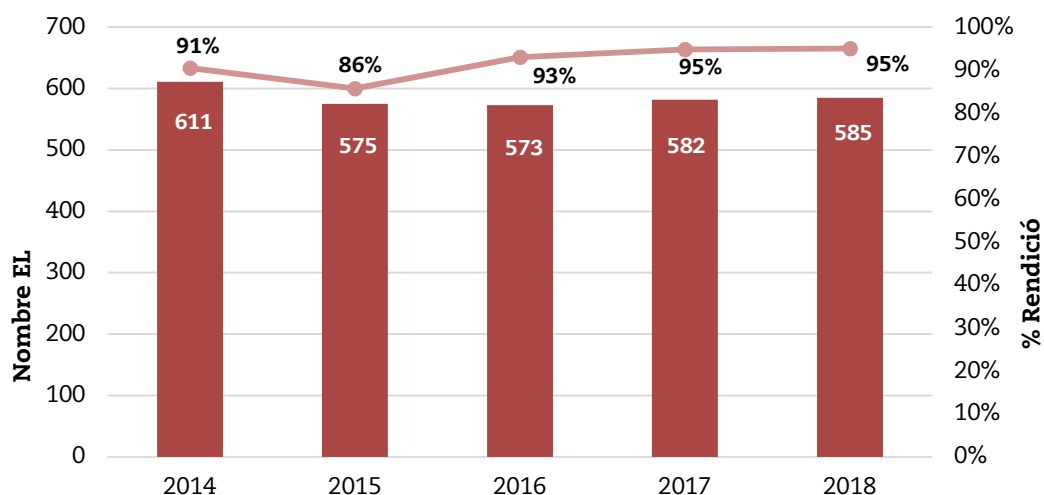
El gràfic 2 mostra l'evolució del nombre d'entitats locals que van presentar en el termini legal els comptes generals dels exercicis 2014 a 2018:

Gràfic 2. Entitats locals que van presentar la CG en el termini legal. Període 2014-2018



El gràfic 3 recull l'evolució del nombre d'entitats locals que van presentar els seus comptes fins al 31 de desembre de l'any següent al qual es refereixen, en relació amb els comptes corresponents als exercicis 2014 a 2018:

Gràfic 3. Entitats locals que van presentar el CG fins al 31 de desembre. Període 2014-2018

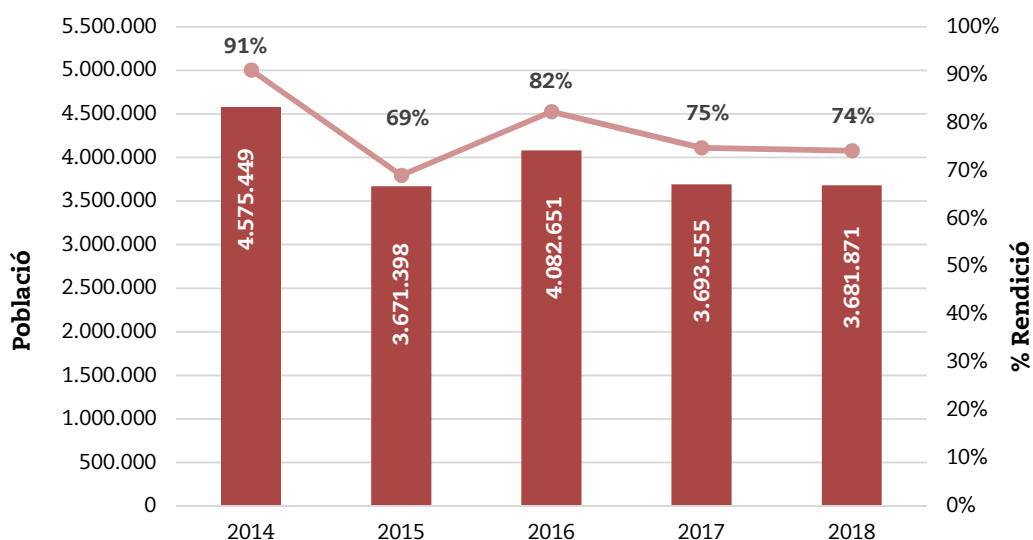


S'observa una notable disminució en el compliment de l'obligació de rendició del Compte General dels exercicis 2017 i 2018 en termini legal respecte a la d'exercicis anteriors, en entrar en vigor el nou termini de rendició (el 15 d'octubre de l'exercici posterior).

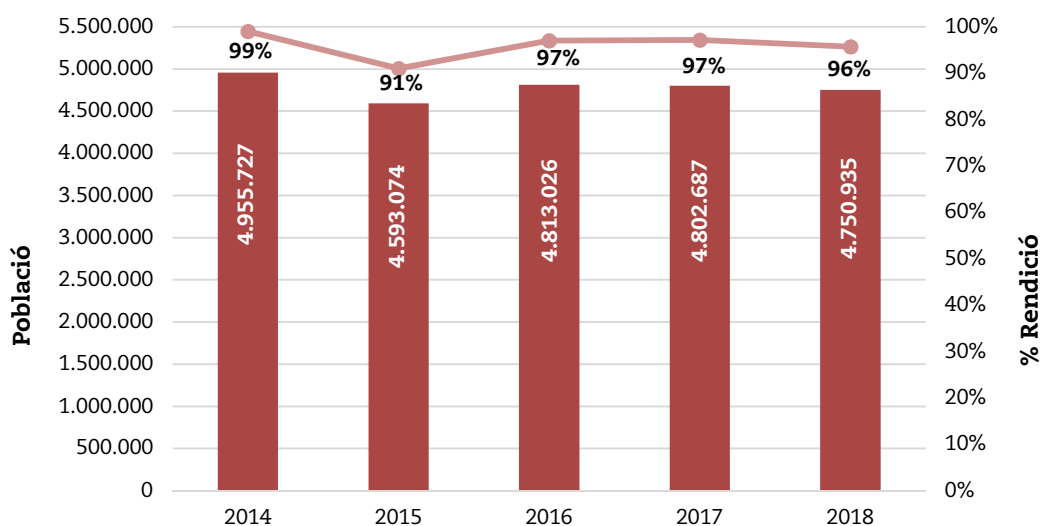
No obstant això, el nivell de compliment a 31 de desembre dels dos últims exercicis es manté en el 95% del total d'entitats locals. L'increment en el percentatge de rendició des de l'exercici 2016 és degut també a la disminució del cens d'entitats locals, en adscriure's els consorcis com a entitats dependents.

En els gràfics següents es mostra l'evolució de la població dels municipis que van presentar els comptes en el termini legal i a 31 de desembre, en relació amb els comptes generals corresponents als exercicis 2014 a 2018.

Gràfic 4. Població dels municipis que van presentar el CG en el termini legal. Període 2014-2018



Gràfic 5. Població dels municipis que van presentar el CG fins al 31 de desembre. Període 2014-2018



El quadre següent detalla el nombre d'entitats que han complert els terminis del cicle pressupostari i el percentatge de compliment sobre el total d'entitats que han presentat el Compte General.



Quadre 13. Compliment del cicle pressupostari de les entitats locals. Exercici 2018

Tipus d'entitat	Data aprovació pressupost		Data aprovació liquidació		Data elaboració del Compte General		Data aprovació del Compte General	
	Nre.	%	Nre.	%	Nre.	%	Nre.	%
Municipis	140	27%	340	65%	276	53%	338	65%
Províncies	1	33%	3	100%	1	33%	1	33%
Mancomunitats	12	24%	33	67%	26	53%	21	43%
Àrees metropolitanes	2	100%	2	100%	0	0%	1	50%
Entitats locals menors	0	0%	6	86%	1	14%	4	57%
Total	155	26%	384	66%	304	52%	365	62%

El 74% de les entitats locals que van presentar els comptes de l'exercici 2018 abans del 31 de desembre de 2019 no va aprovar el pressupost en el termini legal. A més, no van complir els terminis establits per la llei per a aprovar la liquidació del pressupost el 32% de les entitats, ni el 38% d'aquestes per a l'aprovació del Compte General de l'exercici 2018.

2. Entitats locals que no han presentat els comptes dels exercicis 2018 i anteriors

2.1 Entitats locals que no havien presentat el CG 2018

En el quadre 14 figura el nombre i el percentatge d'entitats locals que no van presentar el Compte General corresponent a l'exercici 2018, amb data 31 de desembre de 2019, així com les entitats que l'han presentat amb posterioritat.

Quadre 14. Entitats locals que no havien presentat el CG 2018 a 31 de desembre de 2019

Tipus d'entitat	Gens 2018	Pendants a 31-12-2019		Posteriors a 31-12-2019		Pendants a 30-04-2020	
		Nre.	% s/total	Nre.	% s/total	Nre.	% s/total
Municipis	542	18	3%	15	3%	3	1%
Províncies	3	0	0%	0	0%	0	0%
Mancomunitats	60	11	18%	1	2%	10	17%
Àrees metropolitanes	2	0	0%	0	0%	0	0%
Entitats locals menors	7	0	0%	0	0%	0	0%
Total	614	29	5%	16	3%	13	2%



Fins al 31 de desembre de 2019, 29 entitats locals no havien presentat els comptes de 2018. D'aquestes, 16 entitats ho van fer amb posterioritat a aquesta data i fins al 30 d'abril de 2020 (vegeu l'apartat 4).

Segons el quadre anterior, a 30 d'abril de 2020 hi havia tres municipis i deu mancomunitats que estaven pendents de retre el Compte General de l'exercici 2018, tan sols un 2% del total d'entitats principals.

2.2 Entitats locals que no havien presentat el CG d'exercicis anteriors a 2018

En l'annex 2.3 es detallen, amb data 30 d'abril de 2020, les entitats locals que no havien presentat els comptes a la Sindicatura de Comptes en algun o diversos exercicis del període comprés entre 2014 i 2017.

Quadre 15. Entitats locals que no han presentat el CG d'algun exercici, per províncies. Període 2014-2017

Entitat local	Alacant	Castelló	València	Total
Mancomunitats	6	2	2	10
Consortcis	2	3	6	11
Total	8	5	8	21

El quadre 15 inclou quatre mancomunitats que han manifestat a la Sindicatura no haver tingut activitat en algun dels exercicis del període. Respecte als consorcis, corresponen a aquells que no havien retut els comptes d'exercicis anteriors a 2016 (a partir de 2016 els comptes dels consorcis els reten les seues entitats d'adscripció, mentre que en 2015 hi havia la doble opció de retre els seus propis comptes o que els retera l'entitat principal). Dins d'aquests figuren dos consorcis que encara estan pendents d'adscripció a una entitat principal i quatre consorcis adscrits a una entitat local però que no estan registrats en la Plataforma de Rendició.

Aquestes dades s'exposen en el web de la Sindicatura i s'actualitzen setmanalment.

<https://www2.sindicom.gva.es:4444/estado/noremitenanteriores2018.php>

D'acord amb la nova redacció de l'article 199 de la Llei 8/2010, de 23 de juny, que introdueix la Llei 10/2015, de 29 de desembre, de Mesures Fiscals, de Gestió Administrativa i Financera i d'Organització de la Generalitat, qualsevol entitat local que siga beneficiària d'una ajuda o subvenció de la Generalitat la convocatòria de la qual haja sigut aprovada amb posterioritat a l'1 de gener de 2015 no podrà percebre l'import corresponent si, en el moment en què siga procedent el pagament, no acredita estar al corrent en la rendició dels seus comptes anuals davant la Sindicatura de Comptes de la Comunitat Valenciana, amb independència de quin siga l'exercici els comptes del qual no hagen sigut retuts.



3. Examen dels comptes de l'exercici 2018

La Sindicatura de Comptes ha revisat els comptes remesos en suport informàtic per les entitats locals a través de la Plataforma de Rendició de Comptes.

3.1 Entitats locals que han presentat el CG 2018 incomplet

A continuació es detallen les entitats que, amb data 31 de desembre de 2019, han presentat el Compte General de 2018 incomplet, perquè no hi figuren els comptes d'algun ens dependent de l'entitat local o perquè han presentat algun compte amb tots els estats a zero.

Aquestes entitats han incomplert la normativa que regula el contingut del Compte General de les entitats locals, en concret, l'article 209 del TRLRHL, aprovat pel Reial Decret Legislatiu 2/2004, de 5 de març, les Instruccions de Comptabilitat per a l'Administració Local i la Llei 40/2015, d'1 d'octubre, de Règim Jurídic del Sector Públic, en el cas dels consorcis.

Quadre 16. Entitats locals que han presentat el CG 2018 incomplet

Entitat principal	Ens els comptes del qual no s'han presentat	Tipus d'entitat
Aj. Alboraià	Comarcal Serveis Socials de l'Horta Nord	Consorti
Aj. Almoradí	Polígono Industrial Las Maromas, SA (1) (2)	Societat mercantil 100%
Aj. Aras de los Olmos	F. Comunitat Valenciana El Olmo	Fundacions, assoc. i altres ISFL
Aj. Benissanó	Agua de Benisanó, SAM (2)	Societat mercantil 100%
Aj. Bigastre	Urbanitzadora Apatel, SA (1)	Societat mercantil 100%
Aj. Burjassot	Burjatec, SL	Societat mercantil majoritària
Aj. Elda	Información de Elda, SA (1) (2)	Societat mercantil 100%
Aj. Gandia	Pacte Territorial per l'Ocupació la Safor (2)	Consorti
Aj. Nàquera	Fundació Serra Calderona	Fundacions, assoc. i altres ISFL
Aj. Oriola	Urbanística Polígono Industrial Puente Alto, SL	Societat mercantil 100%
Aj. Sant Antoni de Benaixeve	San Antonio de Benagéber Formación, Empleo y Servicios	Societat mercantil 100%
Aj. Torrebaixa	Repoblación Forestal Dehesa Torrebaja	Consorti
Aj. Torrevella	Patronato de Habaneras y Polifonía	Organisme autònom
Aj. Torrevella	Instituto Municipal de Cultura de Torrevieja	Organisme autònom
Aj. Vilafamés	Museu d'Art Contemporani Vicente Aguilera Cerní	Organisme autònom
Aj. Sorita	Pobles Menuts dels Ports	Consorti

(1) Tots els seus estats a zero.

(2) Sense activitat, segons comunica la seua entitat principal, o en liquidació.



Així mateix, s'indiquen les entitats que han presentat algun dels seus estats comptables amb totes les xifres a zero.

Quadre 17. Entitats locals que han presentado el CG 2018 amb algun estat comptable a zero

Entitat principal	Ens dependent	Típus d'entitat	Estat amb xifres "a zero" (*)
Aj. Aldaia	Aldaia Próxima, SAU	Societat mercantil 100%	ECPN i EFE
Aj. Canet d'en Berenguer	Gestión Obras Servicios Canet, SL	Societat mercantil 100%	ECPN i EFE
Aj. de Dènia	Aigües de Dènia, SA	Societat mercantil majoritària	ECPN i EFE
Aj. de Sagunt	Aigües de Sagunt, SA	Societat mercantil majoritària	ECPN i EFE
Aj. Dènia	Gestión de Infraestructuras, Suelo y Vivienda de Dènia, SL	Societat mercantil 100%	ECPN i EFE
Aj. Montitxelvo	-	-	EFE
Aj. Quart de Poblet	Empresa Pública de Servicios Quart de Poblet, SL	Societat mercantil 100%	EFE
Aj. Ribesalbes	-	-	EFE
Aj. Teresa	-	-	EFE
Mancomunitat Racó d'Ademús	-	-	EFE

(*) ECPN: Estat de canvis en el patrimoni net. EFE: Estat de fluxos d'efectiu.

3.2 Incidències en els CG retuts

El procés de revisió ha previst l'anàlisi de les incidències detectades i la justificació realitzada per l'entitat local, ja que aquesta era coneixedora de les incidències abans de l'enviament telemàtic del Compte General. Com a conseqüència d'aquest procés de revisió, s'han requerit aquelles entitats els comptes de les quals presentaven incidències significatives, o bé incidències no justificades o insuficientment justificades. Una vegada rebut el requeriment, les entitats locals havien de remetre telemàticament els fitxers del Compte General amb les incidències esmenades o justificar les incidències detectades.

En el quadre següent es mostra el nombre de comptes generals remesos, el total d'incidències i aquelles la justificació de les quals ha sigut acceptada per la Sindicatura. També s'hi reflecteix el percentatge que suposen les incidències la justificació de les quals ha sigut acceptada sobre el total d'incidències.

**Quadre 18. Incidències en els CG retuts. Exercicis 2017-2018**

Tipus d'entitat	Nombre d'entitats		Incidències		Incidències acceptades		% inc. acceptades	
	2017	2018	2017	2018	2017	2018	2017	2018
Ajuntaments de la província d'Alacant	123	128	685	738	453	470	66%	64%
Ajuntaments de la província de Castelló	129	130	854	877	494	517	58%	59%
Ajuntaments de la província de València	253	248	1.650	1.697	853	805	52%	47%
Resta d'entitats	54	58	375	374	195	210	52%	56%
Total	559	564	3.564	3.686	1.995	2.002	56%	54%

Del total d'entitats que han remés el Compte General, 21 entitats locals no han presentat cap incidència en 2018, davant de 23 que es trobaven en aquesta situació en 2017.

Quadre 19. Incidències requerides en els CG retuts. Exercicis 2017-2018

Tipus d'entitat	Nombre d'entitats requerides		Nombre d'incidències requerides		% variació d'incidències
	2017	2018	2017	2018	
Ajuntaments de la província d'Alacant	72	59	191	174	-9%
Ajuntaments de la província de Castelló	65	53	314	232	-26%
Ajuntaments de la província de València	125	142	641	680	6%
Resta d'entitats	26	22	135	121	-10%
Total	288	276	1.281	1.207	-6%

El nombre d'incidències requerides a les entitats locals en primera revisió ha passat de 1.281 en el Compte General de 2017 a 1.207 en el Compte General de 2018, la qual cosa representa una disminució del 6%.

3.3 Comprovacions sobre els estats pressupostaris i comptables

En aquest exercici s'ha realitzat una sèrie de comprovacions sobre els estats pressupostaris que han posat de manifest determinades incidències, degudes a incoherències comptables, incompliments legals o que afecten la situació econòmica. En el quadre següent es mostra el nombre total d'entitats locals que han tingut alguna d'aquestes incidències i el nombre d'entitats que han presentat les més freqüents:



Quadre 20. Entitats locals amb incidències en els CG retuts. Incidències més freqüents. Exercicis 2017-2018

Tipus d'entitat	Presenten alguna incidència		Rom. de tresoreria per a despeses generals negatiu		Falta estimació dubtós cobrament en rom. de tresoreria		Resultat pressupostari aj. negatiu	
	2017	2018	2017	2018	2017	2018	2017	2018
Municipis	71	68	14	13	15	14	24	28
Províncies	0	0	0	0	0	0	0	0
Mancomunitats	16	18	1	0	8	12	5	5
Àrees metropolitanes	0	0	0	0	0	0	0	0
Entitats locals menors	2	1	0	0	0	1	0	0
Consortis	2	2	0	0	2	2	1	1
Organismes autònoms	21	14	0	3	4	1	13	12
Total	112	103	15	16	29	30	43	46

En el quadre següent figura la descripció de totes les comprovacions comptables realitzades sobre els estats pressupostaris i el nombre d'entitats locals que han tingut incidències, així com el percentatge que representen sobre el total d'aquestes (vegeu l'annex 2.6).



Quadre 21. Entitats locals amb incidències en els CG retuts, amb descripció de cada incidència. Exercicis 2017-2018

Descripció de la comprovació que no es compleix	Entitats que presenten incidències								
	Municipis i províncies				Resta d'entitats				
	Nombre		%		Nombre		%		
	2017	2018	2017	2018	2017	2018	2017	2018	
1	Identitat dels drets reconeguts nets de la liquidació del pressupost d'ingressos amb els drets reconeguts nets del resultat pressupostari	0	0	0%	0%	0	0	0%	0%
2	Igualtat de les obligacions reconegudes netes de la liquidació del pressupost de despeses i les obligacions reconegudes netes del resultat pressupostari	1	0	1%	0%	0	0	0%	0%
3	Correspondència dels drets pendents de cobrament de la liquidació del pressupost d'ingressos i els drets pendents de cobrament del pressupost corrent del romanent de tresoreria	1	0	1%	0%	0	0	0%	0%
4	Igualtat de les obligacions pendents de pagament de la liquidació del pressupost de despeses i les obligacions pendents de pagament del pressupost corrent del romanent de tresoreria	0	1	0%	1%	0	0	0%	0%
5	Identitat dels drets pendents de cobrament de la liquidació del pressupost d'exercicis tancats i els drets pendents de cobrament d'exercicis tancats del romanent de tresoreria	2	0	2%	0%	0	0	0%	0%
6	Correspondència de les obligacions pendents de pagament de la liquidació del pressupost d'exercicis tancats i les obligacions pendents de pagament d'exercicis tancats del romanent de tresoreria	8	0	10%	0%	2	0	4%	0%
7	Identitat de l'efectiu i actius líquids de l'estat de fluxos d'efectiu i els fons líquids de l'estat del romanent de tresoreria	7	8	9%	10%	6	1	13%	2%
8	El pressupost inicial d'ingressos ha de ser major o igual que el pressupost inicial de despeses	0	0	0%	0%	0	0	0%	0%
9	El pressupost definitiu d'ingressos ha de ser major o igual que el pressupost definitiu de despeses	1	1	1%	1%	1	0	2%	0%
10	Les obligacions reconegudes netes han de ser inferiors o iguals al pressupost definitiu de despeses	0	0	0%	0%	1	0	2%	0%
11	Les modificacions del pressupost d'ingressos han de ser majors o iguals que les modificacions del pressupost de despeses	2	6	2%	7%	1	0	2%	0%
12	Els fons líquids del romanent de tresoreria han de ser positius o iguals a 0	0	0	0%	0%	0	0	0%	0%
13	El romanent de tresoreria per a despeses generals ha de ser positiu	14	13	17%	16%	1	3	2%	7%
14	Ha d'haver-hi una estimació de l'import de dubtós cobrament en l'estat del romanent de tresoreria	15	14	18%	17%	14	16	30%	39%
15	El resultat pressupostari ajustat ha de ser positiu	24	28	29%	35%	19	18	41%	44%
16	Les obligacions reconegudes netes de la liquidació han de ser iguals a les obligacions reconegudes per funció	0	0	0%	0%	0	0	0%	0%
17	Els ingressos corrents del pressupost inicial han de ser majors o iguals a les despeses corrents del pressupost inicial	8	10	10%	12%	2	3	4%	7%
Total		83	81	100%	100%	47	41	100%	100%



En el quadre següent es mostra el nombre d'entitats en les quals s'han detectat incidències en el balanç i/o el compte de resultats (vegeu l'annex 2.7):

Quadre 22. Entitats locals amb incidències en el balanç i/o el compte de resultats. Exercicis 2017-2018

Tipus d'entitat	Nre. d'entitats amb incidències	
	2017	2018
Municipis	59	74
Províncies	0	0
Mancomunitats	5	4
Àrees metropolitanes	0	0
Entitats locals menors	0	0
Consorticis	0	0
Organismes autònoms	6	11
Total	70	89

Les incidències observades després de les comprovacions efectuades sobre el balanç i el compte de resultats han sigut les següents:

Quadre 23. Comprovacions realitzades sobre el balanç i el compte de resultats. Exercicis 2017-2018

Descripció de la comprovació que no es compleix	Municipis i províncies				Resta d'entitats			
	Nombre		%		Nombre		%	
	2017	2018	2017	2018	2017	2018	2017	2018
1 El total actiu ha de ser igual al total passiu	4	4	1%	1%	1	2	1%	1%
2 El resultat de l'exercici del balanç ha de ser igual al resultat del compte de resultats	5	4	1%	1%	0	2	0%	1%
3 Inexistència de partides amb signe negatiu en el balanç	16	30	3%	6%	7	5	5%	3%
4 Les existències finals de l'estat de fluxos d'efectiu han de ser iguals a les existències de tresoreria del balanç	5	7	1%	1%	1	1	1%	1%
5 Fons de maniobra positiu	35	34	7%	6%	4	8	3%	5%
Total	65	79	12%	15%	13	18	9%	12%

% Sobre el total de comptes presentats.

Les incidències observades en els estats financers de les societats mercantils públiques locals i en les entitats públiques empresarials es mostren en el quadre següent (vegeu l'annex 2.9):



Quadre 24. Incidències en els estats financers de les societats mercantils i entitats públiques empresarials. Exercicis 2017-2018

	Descripció de les incidències	2017		2018	
		Nre.	%	Nre.	%
1	Divergència entre el total actiu i el total passiu / Errors aritmètics / Presentació inadequada	5	5%	10	10%
2	Divergència entre el resultat de l'exercici del balanç i el resultat del compte de resultats / Errors aritmètics / Presentació inadequada	3	3%	3	3%
Total		8	8%	13	13%

% Sobre el total de comptes presentats.

A partir de les comprovacions realitzades per la Sindicatura s'observa, igual que en l'exercici anterior, un baix nombre d'incidències en la presentació dels estats del balanç i compte de pèrdues i guanys per part de les empreses públiques.

En 2018 s'han detectat tretze casos d'entitats amb una presentació inadequada del balanç o del compte de pèrdues i guanys. A més, tres societats mercantils van presentar tots els seus estats comptables amb les xifres a zero (vegeu el quadre 17).

4. Fets posteriors

La data de tancament d'aquest informe ha sigut el 31 de desembre de 2019 i, en conseqüència, les dades que hi figuren es refereixen a les entitats que han remés la documentació sol·licitada en aquesta data. No obstant això, amb posterioritat i fins al 30 d'abril de 2020 han presentat a aquesta Sindicatura de Comptes el Compte General corresponent a l'exercici 2018 els ajuntaments d'Albocàsser, Alcalalí, Alcàntera de Xúquer, Andilla, Beniparrell, Carcaixent, Confrides, Culla, Daia Nova, Oliva, Sant Fulgenci, Sant Joan d'Alacant, Saix, Torrevella i la Vila Joiosa.

Així mateix, ha presentat en aquest termini el Compte General de 2018 la Mancomunitat de l'Alt Maestrat.

En aquest període també s'ha produït l'enviament del Compte General de l'exercici 2017 dels ajuntaments d'Albocàsser i Benigembla.



APÈNDIX 5. ANÀLISI ECONÒMICA DEL SECTOR PÚBLIC LOCAL VALENCIÀ

Aquest apèndix té per objecte analitzar certes magnituds agregades de les hisendes locals de la Comunitat Valenciana en l'exercici 2018. Les dades procedeixen dels comptes generals de les entitats locals presentats fins al 31 de desembre de 2019 a través de la Plataforma de Rendició de Comptes.

Els resultats s'han obtingut per mitjà de l'agregació dels comptes anuals de les entitats principals, els seus organismes autònoms dependents i els consorcis adscrits, elaborats segons el Pla General de Comptabilitat Pública adaptat a l'Administració local. La informació s'ha agregat tal com es reflectia en els comptes presentats; per això, poden produir-se certs desquadraments en les dades agregades, procedents dels existents en els comptes individuals.

En l'apartat 6 d'aquest apèndix es desenvolupa la informació corresponent a les entitats públiques empresarials i les societats mercantils dependents, que elaboren els seus comptes seguint el Pla General de Comptabilitat Privada, aprovat pel Reial Decret 1514/2007, pel qual s'aprova el Pla General de Comptabilitat, en els seus models normal o abreujat i, si és el cas, el Reial Decret 1515/2007, pel qual s'aprova el Pla General de Comptabilitat de Petites i Mitjanes Empreses.

Les fundacions, associacions i altres institucions sense finalitats de lucre confeccionen els seus comptes d'acord amb la Resolució de 26 de març de 2013, de l'ICAC, que aprova el Pla de Comptabilitat de les entitats sense finalitats lucratives, amb un model normal i un altre per a petites i mitjanes entitats. Aquestes entitats no s'analitzen en aquest apèndix, ja que reten els seus comptes per mitjà de fitxers PDF, tal com estableix la Instrucció que regula la rendició telemàtica del Compte General de les entitats locals, aprovada per mitjà de l'Acord de 14 de desembre de 2015, del Consell de la Sindicatura de Comptes.

Els estats pressupostaris i financers corresponents a cada una de les entitats, excepte les del paràgraf anterior, es poden consultar en el web de la Sindicatura de Comptes. Els estats agregats inclosos en aquest apèndix s'han obtingut a través de l'aplicació informàtica que conté aquestes dades, que permet agregar la informació segons una sèrie de criteris: exercici, tipus d'entitat, província, model comptable, població i data de rendició.

L'anàlisi de l'evolució de les magnituds financeres i pressupostàries dels exercicis 2017 i 2018 es realitza de manera homogènia, amb les entitats locals que han retut el Compte General dels dos exercicis abans del 31 de desembre de l'exercici posterior a què corresponguen.

**Quadre 25. Entitats locals que formen part de l'anàlisi dels comptes**

Tipus d'entitat	Anàlisi agregada		Anàlisi homogenia
	2017	2018	2017-2018
Municipis	526	524	511
Províncies	3	3	3
Mancomunitats	45	49	44
Àrees metropolitanes	1	2	1
Entitats locals menors	7	7	7
Consorticis	30	31	29
Organismes autònoms	61	57	56
Total	673	673	651

1. Anàlisi pressupostària de l'exercici 2018

Aquest apartat recull la informació pressupostària de totes les entitats locals que havien retut els comptes de 2018 a 31 de desembre de 2019.

1.1 Pressupost d'ingressos

Pressupost agregat d'ingressos de l'exercici 2018

El quadre següent mostra l'execució del pressupost d'ingressos, per tipus d'entitat. Inclou les previsions inicials d'ingressos i les seues modificacions, els drets reconeguts nets (DRN) i el seu cobrament, en termes agregats.

Quadre 26. Execució del pressupost d'ingressos per tipus d'entitat. Exercici 2018 (milers d'euros)

Tipus d'entitat	Previsió inicial	Modific.	% mod.	Previsió definitiva	DRN	% exec.	Cobraments	% compl.
Municipis	4.410.273	1.893.581	42,9%	6.303.854	5.247.324	83,2%	4.727.555	90,1%
Províncies	824.690	379.828	46,1%	1.204.518	847.055	70,3%	832.441	98,3%
Mancomunitats	55.383	15.767	28,5%	71.150	62.463	87,8%	48.858	78,2%
Àrees metropolitanes	101.889	18.594	18,2%	120.483	102.174	84,8%	88.153	86,3%
Entitats locals menors	4.885	2.509	51,4%	7.393	5.638	76,3%	5.269	93,4%
Consorticis	161.030	30.629	19,0%	191.659	151.312	78,9%	132.200	87,4%
Organismes autònoms	154.292	17.561	11,4%	171.853	152.522	88,8%	139.623	91,5%
Total	5.712.442	2.358.468	41,3%	8.070.910	6.568.489	81,4%	5.974.098	91,0%



El pressupost d'ingressos recull previsions que no tenen caràcter limitatiu. Les modificacions del pressupost d'ingressos són conseqüència de les modificacions dels crèdits inicials del pressupost de despeses, pel mateix import, a fi de finançar-les i de mantindre el necessari equilibri pressupostari inicial (tret d'excepcions). El pressupost inicial agregat del conjunt de les entitats locals es va modificar en un 41,3% (un 28,1% en 2017), i les entitats locals menors són les que més el van augmentar.

El nivell d'execució dels ingressos va arribar al 81,4% i el nivell de compliment dels cobraments, al 91,0%, i destaquen en aquests àmbits els organismes autònoms i les províncies, respectivament. Els municipis, com a principals entitats del sector públic local, van liquidar el 79,9% dels ingressos totals, seguits de les províncies amb un 12,9%. La resta d'entitats, en conjunt, tan sols va arribar al 7,2% dels drets reconeguts en 2018.

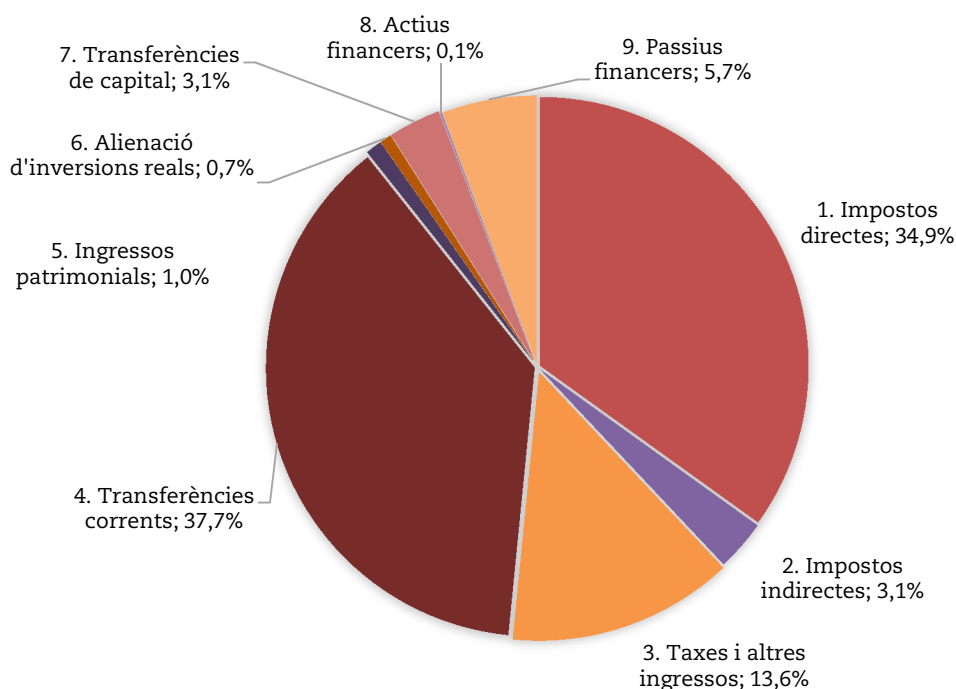
A continuació es mostra l'execució pressupostària dels ingressos, segons la seua naturalesa econòmica:

Quadre 27. Ingressos (DRN) segons la seua naturalesa econòmica, per tipus d'entitat local. Exercici 2018 (milers d'euros)

Capítol d'ingrés	Municipis	Províncies	Manc.	Àrees metrop.	ELM	Consort.	OA	Total	% s/total
1. Impostos directes	2.215.621	77.766	0	0	1	0	0	2.293.388	34,9%
2. Impostos indirectes	131.868	69.865	0	0	1	0	0	201.734	3,1%
3. Taxes i altres ingressos	680.478	32.540	6.457	101.607	586	25.584	44.958	892.209	13,6%
4. Transferències corrents	1.545.566	654.659	53.592	190	4.222	122.028	99.337	2.479.595	37,7%
5. Ingressos patrimonials	58.961	2.077	73	374	13	695	2.902	65.094	1,0%
1 a 5. Operacions corrents	4.632.493	836.906	60.122	102.172	4.823	148.306	147.198	5.932.020	90,3%
6. Alienació d'inversions reals	44.962	1.631	0	0	0	6	15	46.614	0,8%
7. Transferències de capital	189.855	8.056	2.331	0	815	2.639	3.072	206.767	3,1%
6 i 7. Operacions de capital	234.818	9.686	2.331	0	815	2.645	3.087	253.382	3,9%
8. Actius financers	4.797	463	9	2	1	61	1.863	7.197	0,1%
9. Passius financers	375.216	0	0	0	0	300	375	375.891	5,7%
8 i 9. Op. financeres	380.013	463	9	2	1	361	2.237	383.088	5,8%
Total ingressos (1 a 9)	5.247.324	847.055	62.463	102.174	5.638	151.312	152.522	6.568.489	100,0%

El finançament de les entitats locals es mostra en el gràfic següent, per capítols d'ingrés:

Gràfic 6. Finançament de les entitats locals. Exercici 2018



Els ingressos tributaris (capítols 1 a 3) van suposar el 51,6% del finançament local. Els impostos directes van representar el 34,9%, amb especial importància per als municipis (42,2% dels seus ingressos) i per a les províncies (9,2%). Els impostos indirectes només van suposar el 2,5% dels ingressos dels municipis i el 8,2% de les províncies. Les taxes i altres ingressos, com ara infraccions i multes, van representar el 99,4% del finançament de les àrees metropolitanes, el 29,5% dels organismes autònoms, el 16,9% dels consorcis i el 13,0% dels municipis.

Les transferències corrents van ser una altra de les principals fonts d'ingressos de les entitats locals (un 37,7%), encara que amb variacions segons el tipus d'entitat. En les províncies, mancomunitats, entitats locals menors i consorcis els ingressos del capítol 4 van superar el 70% del total. En els organismes autònoms, aquest percentatge va ser del 65,1%, mentre que per als municipis només van suposar el 29,5% dels seus drets reconeguts.

Tant els ingressos per operacions de capital (3,9%) com els ingressos provinents d'operacions financeres (5,8%) van tindre un caràcter residual, i hi hagué una certa importància de l'emissió de passius financers en el finançament dels municipis.



A continuació es mostra l'indicador corresponent a l'autonomia fiscal a nivell municipal:

Quadre 28. Autonomia fiscal en l'àmbit municipal, per províncies. Exercici 2018

Alacant	Castelló	València
64,7%	63,7%	51,9%

L'autonomia fiscal reflecteix la proporció que representen els ingressos pressupostaris de naturalesa tributària (impostos, taxes i contribucions especials) en relació amb la totalitat dels ingressos pressupostaris realitzats en l'exercici.

El valor d'aquest indicador va ser similar a l'obtingut en 2017 per als municipis de les províncies d'Alacant (64,8%), mentre que a Castelló (64,6%) i València (55,4%) disminueixen lleugerament respecte a l'exercici anterior.

Evolució interanual dels ingressos. Exercicis 2017-2018

En aquest apartat es recullen les variacions d'ingressos dels exercicis 2017 i 2018 en termes homogenis, és a dir, derivades dels estats comptables de les entitats que han retut comptes en els dos exercicis. En primer lloc, es mostra la variació dels ingressos segons el tipus d'entitat que els obté:

Quadre 29. Evolució del pressupost d'ingressos per tipus d'entitat. Exercicis 2017-2018 (milers d'euros)

Tipus d'entitat	Previsions definitives			Drets reconeguts nets		
	2017	2018	% var.	2017	2018	% var.
Municipis	5.339.473	6.182.988	15,8%	4.670.651	5.156.800	10,4%
Províncies	1.091.606	1.204.518	10,3%	844.549	847.055	0,3%
Mancomunitats	63.350	67.591	6,7%	56.254	59.318	5,4%
Àrees metropolitanas	76.323	74.543	-2,3%	74.587	73.581	-1,3%
Entitats locals menors	6.103	7.393	21,1%	5.593	5.638	0,8%
Consortis	170.883	190.994	11,8%	142.256	150.620	5,9%
Organismes autònoms	169.601	171.743	1,3%	153.603	152.463	-0,7%
Total	6.917.339	7.899.772	14,2%	5.947.492	6.445.475	8,4%

Tots els tipus d'entitats, excepte les àrees metropolitanas, van augmentar les previsions definitives del pressupost d'ingressos, en què destaquen les entitats locals menors, amb un 21,1%, i els municipis, amb un 15,8%. En



conjunt, el pressupost definitiu d'ingressos va augmentar un 14,2% respecte a l'exercici anterior.

Quant a la seua execució, els ingressos del conjunt d'entitats locals van augmentar un 8,4%. Dins dels diferents tipus d'entitats, destaca la variació positiva que van experimentar els municipis (un 10,4%), els consorcis (un 5,9%) i les mancomunitats (5,4%). La resta d'entitats va mantindre els seus drets reconeguts nets en valors similars als de 2017.

A continuació es presenta l'evolució dels ingressos pressupostaris en funció de la seua classificació econòmica:

Quadre 30. Evolució dels ingressos segons la seua naturalesa econòmica. Exercicis 2017-2018 (milers d'euros)

Capítol d'ingrés	Previsions definitives			Drets reconeguts nets		
	2017	2018	% var.	2017	2018	% var.
1. Impostos directes	2.124.550	2.143.061	0,9%	2.219.040	2.249.559	1,4%
2. Impostos indirectes	146.347	164.660	12,5%	172.500	199.856	15,9%
3. Taxes i altres ingressos	794.904	814.783	2,5%	845.085	851.337	0,7%
4. Transferències corrents	2.381.161	2.508.365	5,3%	2.341.118	2.452.143	4,7%
5. Ingressos patrimonials	70.260	64.806	-7,8%	73.238	61.532	-16,0%
1 a 5. Operacions corrents	5.517.223	5.695.675	3,2%	5.650.982	5.814.427	2,9%
6. Alienació d'inversions reals	32.834	55.896	70,2%	19.834	46.529	134,6%
7. Transferències de capital	250.679	463.962	85,1%	135.957	202.753	49,1%
6 i 7. Operacions de capital	283.513	519.859	83,4%	155.791	249.281	60,0%
8. Actius financers	970.517	1.227.072	26,4%	7.298	7.197	-1,4%
9. Passius financers	146.087	457.166	212,9%	133.421	374.570	180,7%
8 i 9. Operacions financeres	1.116.603	1.684.238	50,8%	140.719	381.767	171,3%
Total ingressos (1 a 9)	6.917.339	7.899.772	14,2%	5.947.492	6.445.475	8,4%

Els ingressos per operacions corrents no van tindre canvis significatius en l'exercici 2018 respecte a 2017. Dins dels drets reconeguts, destaca l'evolució favorable dels impostos indirectes, amb un increment del 15,9%, i de les transferències corrents, que van augmentar un 4,7%. Els ingressos per operacions de capital van tindre un notable increment del 60,0%, tant per l'alienació d'inversions reals com de les transferències de capital. Els ingressos per operacions financeres van augmentar en 2018 un 171,3%, fonamentalment a causa de l'emissió de passius financers.

**Quadre 31. Grau d'execució i compliment del pressupost d'ingressos, agregat per tipus d'entitat. Exercicis 2017-2018**

Tipus d'entitat	Grau d'execució			Grau de compliment		
	2017	2018	Var. absoluta	2017	2018	Var. absoluta
Municipis	87%	83%	-4%	89%	90%	1%
Províncies	77%	70%	-7%	98%	98%	0%
Mancomunitats	89%	88%	-1%	78%	78%	0%
Àrees metropolitanes	98%	99%	1%	88%	89%	1%
Entitats locals menors	92%	76%	-16%	93%	93%	0%
Consortis	83%	79%	-4%	75%	87%	12%
Organismes autònoms	91%	89%	-2%	90%	92%	2%
Total	86%	82%	-4%	90%	91%	1%

El grau d'execució del pressupost d'ingressos mostra la materialització de les previsions definitives d'ingressos en drets reconeguts nets. Quant al grau de compliment, és un indicador que mesura el grau de realització dels drets reconeguts nets en liquiditat efectiva. Un valor alt indica una bona capacitat de recaptació de l'entitat.

Mentre que el grau d'execució ha baixat en 2018 fins al 82%, el grau de compliment del conjunt d'entitats locals es manté en valors similars en 2017 i 2018, entorn del 90%, amb un lleuger increment en aquest últim exercici.

El quadre següent compara els principals ingressos de naturalesa fiscal en els municipis durant els dos últims exercicis, mesurats per habitant.

Quadre 32. Comparativa de determinats ingressos fiscals per habitant en els municipis. Exercicis 2017-2018 (euros)

Descripció	2017	2018	% var.
Impost sobre béns immobles de naturalesa urbana	309,7	313,2	1,1%
Impost sobre vehicles de tracció mecànica	49,8	50,7	1,8%
Impost sobre l'increment del valor dels terrenys de naturalesa urbana	37,1	40,2	8,3%
Impost sobre activitats econòmiques	27,6	29,0	5,4%
Impost sobre construccions, instal·lacions i obres	13,0	18,2	39,7%

En 2018 augmenten tots aquests conceptes d'ingrés per habitant. Els impostos associats a l'activitat de la construcció són els que experimenten un major increment, com l'impost sobre construccions, instal·lacions i obres (39,7%) i l'impost sobre l'increment del valor dels terrenys de



naturalesa urbana (8,3%). També és destacable la pujada de l'impost sobre activitats econòmiques (5,4%), mentre que la resta d'impostos es mantenen en valors similars als de l'exercici passat.

1.2 Pressupost de despeses

Pressupost agregat de despeses de l'exercici 2018

El quadre següent mostra l'execució del pressupost de despeses, en milers d'euros, per tipus d'entitat:

Quadre 33. Execució del pressupost de despeses per tipus d'entitat. Exercici 2018 (milers d'euros)

Tipus d'entitat	Crèdits inicials	Modific.	% mod.	Crèdits definitius	Obligacions reconegudes netes (ORN)	% exec.	Pagaments	% realitz.
Municipis	4.386.322	1.877.928	42,8%	6.264.250	4.854.437	77,5%	4.531.514	93,3%
Províncies	804.092	379.828	47,2%	1.183.920	813.634	68,7%	695.514	85,5%
Mancomunitats	55.373	15.767	28,5%	71.140	58.367	82,0%	54.356	93,1%
Àrees metropolitanes	101.889	18.594	18,2%	120.483	92.493	76,8%	88.873	96,1%
Entitats locals menors	4.776	2.509	52,5%	7.285	5.025	69,0%	4.906	97,6%
Consorticis	159.549	30.629	19,2%	190.178	136.870	72,0%	127.550	93,2%
Organismes autònoms	154.007	17.561	11,4%	171.568	141.520	82,5%	132.462	93,6%
Total	5.666.008	2.342.815	41,3%	8.008.823	6.102.345	76,2%	5.635.174	92,3%

El pressupost inicial agregat per al conjunt de les entitats locals, que va ascendir a 5.666.008 milers d'euros, es va modificar un 41,3% durant l'exercici 2018 (28,3% en 2017). Les modificacions de crèdit van ascendir al 47,2% en les províncies i al 42,8% en els municipis. El nivell d'execució va ser d'un 76,2%, la qual cosa va representar un import de despesa total executada de 6.102.345 milers d'euros. Es van efectuar pagaments del pressupost corrent per 5.635.174 milers d'euros, que representen un nivell de realització del 92,3%.

Els municipis van gestionar el 79,6% del total de la despesa executada en 2018, amb proporcions molt menors per a la resta d'entitats locals: les províncies van gestionar el 13,3%; els organismes autònoms, un 2,3%; els consorcis, un 2,2%; la resta d'entitats (mancomunitats, àrees metropolitanes i entitats locals menors) van tramitar una despesa inferior al 2% de la despesa local total en 2018.

Atesa la naturalesa econòmica de la despesa executada per les entitats locals, la seua distribució en l'exercici 2018 va ser la següent:



Quadre 34. Despeses (ORN) segons la seua naturalesa econòmica, per tipus d'entitat. Exercici 2018 (milers d'euros)

Capítol de despesa	Municipis	Províncies	Manc.	Àrees metrop.	ELM	Consortc.	OA	Total	% s/total
1. Despeses de personal	1.713.019	140.932	27.543	3.719	1.291	98.853	77.177	2.062.533	33,8%
2. Despeses corrents	1.482.974	99.931	22.272	78.061	2.302	29.492	46.335	1.761.368	28,9%
3. Despeses financeres	40.920	843	128	31	4	31	237	42.194	0,7%
4. Transferències corrents	401.209	334.160	5.001	1.622	134	452	8.114	750.692	12,3%
1 a 4. Op. corrents	3.638.122	575.866	54.944	83.433	3.730	128.829	131.863	4.616.786	75,7%
5. Fons de contingència	12	0	0	0	0	0	0	12	0,0%
6. Inversions reals	514.966	57.885	2.630	7.926	1.280	7.531	5.655	597.873	9,8%
7. Transferències de capital	21.096	113.325	0	0	8	153	1.653	136.235	2,2%
6 i 7. Op. de capital	536.062	171.211	2.630	7.926	1.287	7.684	7.309	734.109	12,0%
8. Actius financers	15.979	1.549	8	2	0	58	1.358	18.954	0,3%
9. Passius financers	664.262	65.008	785	1.132	7	300	990	732.484	12,0%
8 i 9. Op. financeres	680.241	66.557	793	1.134	7	358	2.349	751.438	12,3%
Total despeses	4.854.437	813.634	58.367	92.493	5.025	136.870	141.520	6.102.345	100,0%

Les despeses per operacions corrents en 2018 van representar el 75,7% de la despesa total executada; les operacions de capital, un 12,0%, i les despeses per operacions financeres, fonamentalment amortització del deute, el 12,3% de les obligacions reconegudes en l'exercici.

La major part de la despesa executada per les entitats locals en 2018 va ser en despeses de personal (33,8%) i en béns corrents i prestació de serveis (28,9%). Les transferències, tant corrents com de capital, van ascendir al 14,5% de la despesa total. Les inversions reals van suposar el 9,8% i les despeses per al pagament del deute (interessos, capítol 3, i amortització del principal, capítol 9), el 12,7% de la despesa de l'exercici.

La distribució de les obligacions reconegudes per àrees de despesa en l'exercici 2018, segons el que han declarat les mateixes entitats locals, es mostra en el quadre següent:



Quadre 35. Execució del pressupost de despeses segons la seua classificació funcional. Exercici 2018 (milers d'euros)

Grup	Àrea de despesa	Tipus d'entitat			Total	% s/total
		Municipi	Província	Altres		
1	Serveis públics bàsics	1.743.694	137.014	237.913	2.118.621	34,7%
2	Actuacions de protecció i promoció social	531.221	72.625	38.949	642.795	10,5%
3	Producció de béns públics de caràcter preferent	716.222	239.831	68.411	1.024.464	16,8%
4	Actuacions de caràcter econòmic	260.916	113.141	33.537	407.594	6,7%
9	Actuacions de caràcter general	907.417	185.178	52.688	1.145.283	18,8%
0	Deute públic	694.967	65.845	2.775	763.587	12,5%
Total despeses		4.854.437	813.634	434.274	6.102.345	100,0%

L'àrea a la qual més recursos van destinar les entitats locals en 2018 va ser la de serveis bàsics (grup 1), que representa el 34,7% de la despesa local. Aquesta àrea inclou serveis com ara seguretat i mobilitat ciutadana, habitatge i urbanisme, benestar comunitari i medi ambient.

La segona àrea amb més volum de despesa, un 18,8% en 2018, va ser la d'activitats de caràcter general (grup 9), que inclou les polítiques d'òrgans de govern, serveis generals, atenció al ciutadà, polítiques d'administració financera i tributària i transferències a altres administracions públiques.

El 16,8% de la despesa de l'exercici es va destinar a la producció de béns públics de caràcter preferent (grup 3), que afecten les polítiques de despesa de sanitat, educació, cultura i esport.

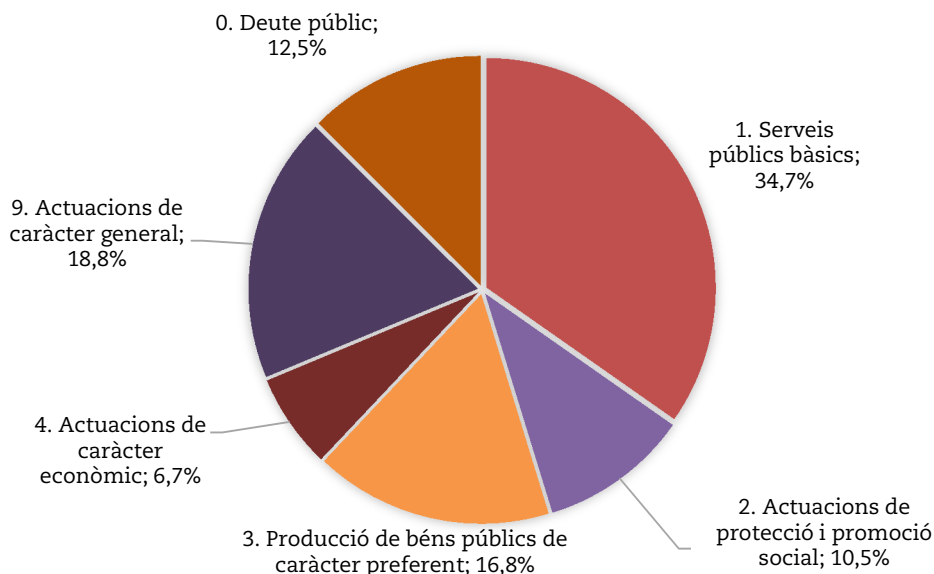
El deute públic (grup 0), que recull els interessos i amortització del deute públic i altres operacions financeres de naturalesa anàloga, va absorbir el 12,5% del pressupost executat en 2018.

El 10,5% de la despesa local en 2018 es va utilitzar en l'àrea d'activitats de protecció i promoció social (grup 2), que inclou les pensions, serveis socials de promoció social i foment de l'ocupació.

Finalment, el 6,7% es va aplicar a activitats de caràcter econòmic (grup 4), com ara agricultura, ramaderia i pesca, indústria i energia, comerç, turisme i petites i mitjanes empreses, transport públic, infraestructures, investigació, desenvolupament i innovació, entre altres.

En el gràfic següent es recull la distribució de les obligacions per àrees de despesa en el sector públic local administratiu:

Gràfic 7. Distribució per àrees de despesa de les obligacions reconegudes. Exercici 2018



Evolució interanual de les despeses. Exercicis 2017-2018

Aquest apartat analitza l'evolució de la despesa pressupostària en els exercicis 2017 i 2018, a través de les previsions definitives i de la despesa real executada (ORN). Per a això, es comparen les dades de les entitats que van retre comptes en els dos exercicis (en termes homogenis).

En primer lloc, es mostra la variació de les despeses segons el tipus d'entitat que les realitza:

Quadre 36. Evolució de les despeses per tipus d'entitat. Exercicis 2017-2018 (milers d'euros)

Tipus d'entitat	Crèdits definitius			Obligacions reconegudes netes		
	2017	2018	% var.	2017	2018	% var.
Municipis	5.319.903	6.143.194	15,5%	4.299.230	4.775.696	11,1%
Províncies	1.070.723	1.183.920	10,6%	754.061	813.634	7,9%
Mancomunitats	63.319	67.581	6,7%	53.331	55.204	3,5%
Àrees metropolitanes	76.323	74.543	-2,3%	71.886	70.984	-1,3%
Entitats locals menors	6.039	7.285	20,6%	4.793	5.025	4,8%
Consorcis	170.233	189.513	11,3%	125.642	136.681	8,8%
Organismes autònoms	171.674	171.458	-0,1%	149.705	141.436	-5,5%
Total	6.878.214	7.837.495	13,9%	5.458.647	5.998.661	9,9%



En l'exercici 2018 s'ha produït un augment global dels crèdits pressupostaris definitius del 13,9%. Tots els tipus d'entitats, excepte les àrees metropolitanes i els organismes autònoms, han augmentat els seus pressupostos de despeses, i destaquen les entitats locals menors amb un increment del 20,6%.

La despesa total va augmentar un 9,9% respecte a l'any 2017. Entre totes les entitats, la major prevalença correspon als municipis, amb un 11,1%.

Quadre 37. Evolució de les despeses segons la seua naturalesa econòmica. Exercicis 2017-2018 (milers d'euros)

Capítol de despesa	Crèdits definitius			Obligacions reconegudes netes		
	2017	2018	% var.	2017	2018	% var.
1. Despeses de personal	2.041.526	2.229.220	9,2%	1.869.032	2.027.900	8,5%
2. Despeses corrents	1.929.958	2.009.616	4,1%	1.686.884	1.721.976	2,1%
3. Despeses financeres	64.281	49.431	-23,1%	47.105	40.276	-14,5%
4. Transferències corrents	825.382	837.155	1,4%	735.658	743.408	1,1%
1 a 4. Operacions corrents	4.861.147	5.125.422	5,4%	4.338.679	4.533.561	4,5%
5. Fons de contingència	11.126	12.268	10,3%	26	12	-53,3%
6. Inversions reals	1.254.702	1.604.537	27,9%	517.314	582.246	12,6%
7. Transferències de capital	250.826	328.419	30,9%	130.501	136.153	4,3%
6 i 7. Operacions de capital	1.505.528	1.932.956	28,4%	647.815	718.399	10,9%
8. Actius financers	24.054	25.269	5,0%	17.646	18.954	7,4%
9. Passius financers	476.359	741.579	55,7%	454.482	727.735	60,1%
8 i 9. Operacions financeres	500.413	766.848	53,2%	472.128	746.688	58,2%
Total despeses	6.878.214	7.837.495	13,9%	5.458.647	5.998.661	9,9%

Una vegada analitzada l'evolució interanual de la despesa executada en funció de la classificació econòmica, resulta destacable la caiguda de despeses financeres de l'exercici 2018 respecte a 2017, xifrada en un 14,5%, i del fons de contingència.

Per grups d'operació, les operacions corrents van experimentar un increment moderat del 4,5%. En el cas de les despeses de personal, la variació va ser d'un 8,5%; en les despeses en béns i serveis, un 2,1%, i en les despeses per transferències corrents, un 1,1%.

Les despeses per operacions de capital van augmentar un 10,9%, especialment a causa de les inversions reals, que es van incrementar un 12,6%.



D'altra banda, la despesa per operacions financeres, en el període 2017-2018, ha experimentat un notable increment del 58,2%. Cal destacar les despeses d'amortització del deute, recollides en el capítol 9 del pressupost de despeses, on s'ha produït un augment del 60,1%.

Quadre 38. Grau d'execució i compliment del pressupost de despeses, agregat per tipus d'entitat. Exercicis 2017-2018

Tipus d'entitat	Grau d'execució			Grau de compliment		
	2017	2018	Var. absoluta	2017	2018	Var. absoluta
Municipis	81%	78%	-3%	93%	93%	0%
Províncies	70%	69%	-1%	82%	85%	3%
Mancomunitats	84%	82%	-2%	90%	93%	3%
Àrees metropolitanes	94%	95%	1%	88%	95%	7%
Entitats locals menors	79%	69%	-10%	96%	98%	2%
Consorcis	74%	72%	-2%	94%	93%	-1%
Organismes autònoms	87%	82%	-5%	92%	94%	2%
Total	79%	77%	-2%	91%	92%	1%

El grau d'execució del pressupost de despeses reflecteix la materialització dels crèdits definitius en obligacions reconegudes netes. Un valor elevat de l'indicador significa una adequada execució del pressupost de despeses respecte de la planificació pressupostària realitzada. D'acord amb la normativa pressupostària local, aquest indicador no hauria de tindre un valor superior al 100%.

Quant al grau de compliment, és un indicador que mesura el grau de realització dels pagaments respecte de les obligacions reconegudes. Com més pròxim siga el valor de l'indicador al 100%, menor serà l'import d'obligacions pendents de pagament de l'exercici.

S'observa que els graus d'execució han baixat en mitjana dos punts percentuals en 2018, fins al 77%, mentre que els graus de compliment pateixen un increment en el mateix període d'un punt percentual fins a aconseguir una mitjana del 92%. Aquestes variacions corresponen a una reducció en l'eficàcia de les entitats locals a l'hora d'executar la despesa pressupostada, mentre que augmenta lleugerament la realització dels pagaments corresponents.

1.3 Pressupostos d'exercicis tancats

El quadre següent mostra l'eficiència en la realització de cobraments i pagaments, referits als drets i obligacions procedents de pressupostos d'exercicis tancats.



Quadre 39. Grau de compliment de pressupostos tancats d'ingressos i despeses, agregat per tipus d'entitat. Exercicis 2017-2018

Tipus d'entitat	Drets pendents cobrament			Obligacions pend. pagament		
	2017	2018	Var. absoluta	2017	2018	Var. absoluta
Municipis	21%	25%	4%	83%	86%	3%
Províncies	68%	63%	-5%	98%	99%	1%
Mancomunitats	52%	62%	10%	58%	62%	4%
Àrees metropolitanes	56%	72%	16%	100%	99%	-1%
Entitats locals menors	86%	75%	-11%	96%	95%	-1%
Consortis	38%	42%	4%	93%	93%	0%
Organismes autònoms	81%	84%	3%	97%	97%	0%
Total	24%	28%	4%	86%	89%	3%

Destaquen els baixos nivells de realització dels ingressos de pressupostos tancats en el cas dels municipis, encara que augmenten en 2018 fins a un percentatge del 25%. Molts d'aquests drets corresponen a tributs que, a causa del temps transcorregut des de la seua liquidació, tenen una alta possibilitat d'estar prescrits. Per això, hauria de fer-se una depuració de l'import pendent de cobrament procedent d'exercicis anteriors, amb la finalitat de donar de baixa els drets sobre els quals els ajuntaments no tenen cap possibilitat de cobrament.

1.4 Resultat pressupostari

El resultat pressupostari és una magnitud que sorgeix de la diferència entre els drets reconeguts nets liquidats i les obligacions reconegudes netes en un mateix període. Aquest resultat s'ajusta, si és el cas, amb les desviacions de finançament en despeses amb finançament afectat que es produïsquen en l'exercici i amb les obligacions que s'hagen contret amb càrrec al romanent de tresoreria de lliure disposició de l'exercici anterior.

L'estat del resultat pressupostari agregat de l'exercici 2018, d'acord amb la informació que resulta dels comptes anuals, és el que es reflecteix en el quadre següent:



Quadre 40. Resultat pressupostari agregat. Exercici 2018 (milers d'euros)

Concepte	DRN	ORN	Ajustos	Resultat
a) Operacions corrents	5.932.020	4.616.799		1.315.221
b) Altres operacions de capital	253.382	734.109		-480.727
1. Total operacions no financeres (a + b)	6.185.401	5.350.907		834.494
c) Actius financers	7.197	18.954		-11.757
d) Passius financers	375.891	732.484		-356.594
2. Total operacions financeres (c + d)	383.088	751.438		-368.350
I. Resultat pressupostari de l'exercici (I = 1 + 2)	6.568.489	6.102.345		466.144
Ajustos:				
3. Crèdits gastats finançats amb rom. de despeses generals			509.486	
4. Desviacions de finançament negatives de l'exercici			190.764	
5. Desviacions de finançament positives de l'exercici			280.381	
II. Total ajustos (II = 3 + 4 - 5)			419.869	
Resultat pressupostari ajustat de l'exercici (I + II)				886.013

El resultat de les operacions corrents del conjunt de les entitats locals ha sigut positiu per import de 1.315 milions d'euros. Aquest import es va minorar fins a 466 milions d'euros de resultat de l'exercici per un doble efecte negatiu, tant de 481 milions d'euros com a conseqüència dels resultats negatius de les operacions de capital, com per 368 milions per les operacions de caràcter financer.

El resultat pressupostari ajustat del conjunt d'entitats locals en 2018 va ascendir a 886 milions d'euros, una vegada afegits al resultat pressupostari de l'exercici els crèdits gastats finançats amb romanent de tresoreria i els ajustos per les desviacions de finançament de l'exercici. Aquesta xifra va ser de 833 milions d'euros en l'exercici 2017, la qual cosa suposa un increment del 6,3%.

El resultat pressupostari agregat de l'exercici 2018, per tipus d'entitat local, és el que es detalla en el quadre següent:



Quadre 41. Resultat pressupostari agregat, per tipus d'entitat. Exercici 2018 (milers d'euros)

Tipus d'entitat	DRN	ORN	Resultat pressupostari de l'exercici	Total ajustos	Resultat pressupostari ajustat
Municipis	5.247.324	4.854.437	392.887	252.901	645.788
Províncies	847.055	813.634	33.421	153.274	186.695
Mancomunitats	62.463	58.367	4.096	1.439	5.535
Àrees metropolitanes	102.174	92.493	9.681	6.084	15.766
Entitats locals menors	5.638	5.025	614	271	885
Consorcis	151.312	136.870	14.442	3.149	17.591
Organismes autònoms	152.522	141.520	11.002	2.751	13.754
Total	6.568.489	6.102.345	466.144	419.869	886.013

El resultat pressupostari agregat de l'exercici 2018 va ser positiu en tots els tipus d'entitat, igual que va ocórrer en l'exercici 2017.

La comparació, en termes homogenis, del resultat pressupostari agregat en els exercicis 2017 i 2018 es mostra a continuació:

Quadre 42. Evolució del resultat pressupostari ajustat, per tipus d'entitat. Exercicis 2017-2018 (milers d'euros)

Tipus d'entitat	2017	2018	% var.
Municipis	569.896	632.343	11,0%
Províncies	193.578	186.695	-3,6%
Mancomunitats	4.379	5.570	27,2%
Àrees metropolitanes	5.538	3.473	-37,3%
Entitats locals menors	1.103	885	-19,8%
Consorcis	21.578	17.088	-20,8%
Organismes autònoms	10.327	13.779	33,4%
Total	806.399	859.833	6,6%

En conjunt, el resultat pressupostari ajustat en 2018 ha obtingut una millora del 6,6% respecte a 2017. Destaquen els increments que experimenten els organismes autònoms, les mancomunitats i els municipis, mentre que la resta d'entitats acusa una evolució negativa.

1.5 Romanent de tresoreria de l'exercici 2018

El romanent líquid de tresoreria, integrat pels drets i obligacions pendents de cobrament i pagament i pels fons líquids, es configura com una



magnitud de caràcter fonamentalment pressupostari que, si és positiu, constitueix un recurs per a finançar despeses de l'exercici següent, i si és negatiu requereix aplicar mesures per a finançar-lo.

Quadre 43. Romanent de tresoreria agregat. Exercici 2018 (milers d'euros)

ROMANENT DE TRESORERIA	
1. FONTS LÍQUIDS	2.388.640
2. DRETS PENDENTS DE COBRAMENT	1.939.620
Del pressupost corrent	594.391
De pressupostos tancats	1.266.375
D'operacions no pressupostàries	78.854
3. OBLIGACIONS PENDENTS DE PAGAMENT	930.404
Del pressupost corrent	467.172
De pressupostos tancats	60.497
D'operacions no pressupostàries	402.734
4. PARTIDES PENDENTS D'APLICACIÓ	-32.648
Cobraments realitzats pendents d'aplicació definitiva	-72.496
Pagaments realitzats pendents d'aplicació definitiva	39.848
I. ROMANENT DE TRESORERIA TOTAL (1 + 2 - 3 + 4)	3.365.207
II. SALDOS DE DUBTÓS COBRAMENT	1.004.091
III. EXCÉS DE FINANÇAMENT AFECTAT	571.624
IV. ROMANENT DE TRESORERIA PER A DESPESES GENERALS (I - II - III)	1.789.493

L'import del romanent de tresoreria total agregat va ascendir a 3.365 milions d'euros. No obstant això, el romanent de tresoreria disponible per al finançament de despeses generals, que es determina minorant el romanent de tresoreria per l'import dels drets pendents de cobrament de difícil o impossible recaptació i l'excés de finançament afectat, es va reduir fins a 1.789 milions d'euros.

Aquesta reducció en el romanent de tresoreria va ser deguda en un 29,8% a la consideració de dubtós cobrament dels saldos deutors de les entitats i en un 17,0% a l'existència de recursos afectats, és a dir, recursos que han de ser destinats exclusivament al finançament de les despeses que van motivar la seua obtenció.

El quadre següent mostra els imports agregats resultants dels estats de romanent de tresoreria per tipus d'entitat:



Quadre 44. Romanent de tresoreria agregat, per tipus d'entitat. Exercici 2018 (milers d'euros)

Tipus d'entitat	Romanent de tresoreria total	Saldo de dubtós cobrament	Excés finançament afectat	Romanent de tresoreria total per a despeses generals
Municipis	2.541.934	936.785	510.009	1.095.140
Províncies	508.162	9.804	10.221	488.137
Mancomunitats	27.364	1.881	3.805	21.678
Àrees metropolitanes	37.508	5.464	23.047	8.998
Entitats locals menors	3.249	96	47	3.106
Consorcis	154.795	47.649	22.080	85.066
Organismes autònoms	92.195	2.412	2.415	87.368
Total	3.365.207	1.004.091	571.624	1.789.493

El quadre 45 mostra el procés que ha experimentat el romanent de tresoreria per a despeses generals durant els exercicis 2017 i 2018, per a les entitats que van retre comptes en els dos exercicis abans del 31 de desembre.

Quadre 45. Evolució del romanent de tresoreria per a despeses generals per tipus d'entitat. Exercicis 2017-2018 (milers d'euros)

Tipus d'entitat	2017	2018	% var.
Municipis	940.359	1.046.238	11,3%
Províncies	452.524	488.137	7,9%
Mancomunitats	18.573	20.647	11,2%
Àrees metropolitanes	2.548	4.589	80,1%
Entitats locals menors	2.542	3.106	22,2%
Consorcis	71.217	80.700	13,3%
Organismes autònoms	76.946	87.393	13,6%
Total	1.564.709	1.730.810	10,6%

El romanent de tresoreria per a despeses generals ha millorat en tots els tipus d'entitats. La variació del romanent en termes globals ha experimentat un increment del 10,6%, seguint la mateixa tendència de l'exercici 2017, en què va augmentar un 19,1%.

El quadre següent mostra el nombre d'entitats locals que empitjoren o milloren en 2018, respecte al exercici 2017, el romanent de tresoreria



disponible per al finançament de despeses generals, en termes homogenis:

Quadre 46. Millora o empitjorament respecte al romanent de tresoreria disponible per al finançament de despeses generals de l'exercici anterior, agregat per tipus d'entitat

ENTITATS LOCALS PRINCIPALS		OA	Consortcis	Total 2018	Empitjoren	Milloren	% pitjor	% millor
TIPUS	NRE.							
Municipis	511	47	7	565	190	375	33,6%	66,4%
> 50.000 hab.	14	24	4	42	11	31	26,2%	73,8%
> 20.000 i ≤ 50.000 hab.	43	13	2	58	21	37	36,2%	63,8%
> 5.000 i ≤ 20.000 hab.	88	4	1	93	36	57	38,7%	61,3%
≤ 5.000 hab.	366	6	0	372	122	250	32,8%	67,2%
Províncies	3	8	16	27	5	22	18,5%	81,5%
Mancomunitats	44	1	6	51	15	36	29,4%	70,6%
Àrees metropolitanes	1	0	0	1		1	0,0%	100,0%
Entitats locals menors	7	0	0	7	1	6	14,3%	85,7%
TOTAL	566	56	29	651	211	440	32,4%	67,6%

El 66,4% dels municipis analitzats ha millorat el romanent de tresoreria en 2018, i ha baixat la tendència que hi hagué en l'exercici anterior, on va millorar la seua situació el 72,0% dels municipis.

En l'annex 2.10, "Resultat pressupostari de les entitats locals amb romanent de tresoreria negatiu", es presenten les entitats locals que van tindre un romanent de tresoreria per a despeses generals negatiu (tretze municipis i tres organismes autònoms). D'aquestes, cinc municipis i dos organismes autònoms es trobaven en una situació financera més desfavorable, ja que també presentaven xifres negatives del resultat pressupostari ajustat.

Un resultat pressupostari ajustat de l'exercici negatiu manifesta la incapacitat dels drets reconeguts de l'exercici per a atendre les obligacions generades i, per tant, una execució contrària al principi d'estabilitat pressupostària, sense perjudici dels ajustos derivats del Sistema Europeu de Comptes.

D'altra banda, quan el romanent de tresoreria per a despeses generals és negatiu constitueix un dèficit de finançament. En aquests casos ha de procedir-se tal com determina l'article 193 del TRLHL, bé reduint despeses en el pressupost vigent per la quantia del dèficit, bé per mitjà del concert d'una operació de crèdit (en els termes i condicions de l'article 177.5 del



TRLHL) o amb l'aprovació del pressupost de l'exercici següent amb un superàvit inicial de quantia no inferior a aquest dèficit.

L'entrada en vigor de la Llei 18/2001, de 12 de desembre, General d'Estabilitat Pressupostària, va posar de manifest, en el conjunt d'entitats en general, la inadequació de les mesures per al finançament del romanent de tresoreria negatiu, d'acord amb l'article 193 del TRLRHL, en obligar les entitats que no aconseguen l'objectiu d'estabilitat pressupostària a aprovar un pla economicofinancer per a corregir-lo.

La Llei Orgànica 2/2012, d'Estabilitat Pressupostària i Sostenibilitat Financera, va imposar una major contundència en aquests dos principis de l'activitat economicofinancera de les administracions públiques, per mitjà de la verificació de tres objectes o regles fiscals: estabilitat pressupostària, regla de despesa i límit de l'endeutament.

2. Obligacions pendents d'aplicar a pressupost

L'evolució en termes homogenis del saldo del compte 413, "Creditors per operacions pendents d'aplicar a pressupost", ha sigut la següent:

Quadre 47. Saldo del compte 413, "Creditors per operacions pendents d'aplicar a pressupost". Exercicis 2017-2018 (milers d'euros)

Tipus d'entitat	Saldo compte 413			
	2017	2018	Diferència	%
Municipis	80.824	78.333	-2.491	-3,1%
Províncies	11.053	9.258	-1.795	-16,2%
Mancomunitats	962	992	30	3,1%
Àrees metropolitanes	0	789	789	-
Entitats locals menors	7	18	12	173,2%
Consortis	646	1.609	963	149,0%
Organismes autònoms	1.330	1.966	635	47,8%
Total	94.822	92.965	-1.857	-2,0%

El detall individualitzat per a cada entitat dels saldos anteriors del compte 413 es troba en l'annex 2.11 d'aquest informe.

Les obligacions pendents d'aplicar a pressupost al tancament de l'exercici 2018 van ascendir a 92.965 milers d'euros. En termes relatius, han disminuït un 2,0% per al conjunt d'entitats locals, si bé aquesta variació ha sigut heterogènia per tipus d'entitat, en què destaquen per la importància quantitativa el decrement d'un 3,1% en els municipis i d'un 16,2% en les províncies.



Aquesta evolució va ser diferent en termes globals entre els exercicis 2016 i 2017, ja que les obligacions pendents d'aplicar a pressupost al tancament de l'exercici 2017 havien augmentat un 15,7% per al total d'entitats locals.

Les despeses no aplicades a pressupost poden suposar un risc per a la sostenibilitat financera de les entitats locals. A més, vulneren els principis pressupostaris que estableixen la limitació quantitativa, qualitativa i temporal dels crèdits del pressupost de despeses de les entitats locals, recollits en els articles 173 i 176 del TRLRHL.

En els últims anys s'han aprovat mesures extraordinàries de finançament per a la reducció d'aquest tipus de despeses, que han permès afrontar el pagament de despeses d'exercicis anteriors que estaven pendents d'aplicar a pressupost.

Cal destacar també que, segons la disposició addicional sisena de la Llei Orgànica 9/2013, sobre regles especials per a la destinació del superàvit pressupostari, les entitats locals han de destinar, en primer lloc, el superàvit en comptabilitat nacional o, si és menor, el romanent de tresoreria per a despeses generals, per a atendre les obligacions pendents d'aplicar a pressupost comptabilitzades a 31 de desembre de l'exercici anterior.

3. Anàlisi financera i patrimonial de l'exercici 2018

En aquest apartat es presenten les conclusions més rellevants que es dedueixen de l'anàlisi sobre el balanç i el compte de resultats en les diferents entitats.

A l'efecte de presentar les dades agregades, s'han adaptat uns estats de balanç de situació i compte de resultat economicopatrimonial que incorporen la informació dels models normal i simplificat de comptabilitat. El model bàsic no preveu aquests estats comptables.

3.1 Balanç de situació

Es mostra el balanç de situació agregat de les entitats que han presentat els seus comptes segons el model normal o simplificat:

**Quadre 48. Balanç de situació agregat. Exercici 2018 (milers d'euros)**

ACTIU	Import	%	PATRIMONI NET I PASSIU	Import	%
A. ACTIU NO CORRENT	22.509.910	85,8%	A. PATRIMONI NET	22.780.923	86,8%
I. Immobilitzat intangible	151.962	0,6%	I. Patrimoni	10.523.770	40,1%
II. Immobilitzat material	21.188.489	80,8%	II. Patrimoni generat	11.959.961	45,6%
III. Inversions immobiliàries	218.877	0,8%	III. Ajustos per canvis de valor	97.109	0,4%
IV. Patrimoni públic del sòl	301.203	1,1%	IV. Subvencions pendents d'imputar a resultats	200.084	0,8%
V. Inversions fin. a LT en EG, MG i A (*)	476.378	1,8%	B. PASSIU NO CORRENT	1.981.801	7,6%
VI. Inversions financeres a llarg termini (LT)	160.241	0,6%	I. Provisions a LT	136.584	0,5%
VII. Deutors i altres comptes a cobrar a LT	12.760	0,0%	II. Deutes a LT	1.834.550	7,0%
			III. Deutes a LT amb EG, MG i A (*)	4.241	0,0%
B. ACTIU CORRENT	3.720.402	14,2%	IV. Creditors i altres comptes a pagar a LT	920	0,0%
I. Actius en estat de venda	2.288	0,0%	V. Ajustos per periodificació a LT	5.506	0,0%
II. Existències	315.157	1,2%	C. PASSIU CORRENT	1.467.784	5,6%
III. Deutors i altres comptes a cobrar a curt termini (CT)	958.191	3,7%	I. Provisions a CT	91.246	0,3%
IV. Inversions fin. a LT en EG, MG i A (*)	4.012	0,0%	II. Deutes a CT	527.528	2,0%
V. Inversions financeres a CT	52.035	0,2%	III. Deutes a CT amb EG, MG i A (*)	6.621	0,0%
VI. Ajustos per periodificació	-257	0,0%	IV. Creditors i altres comptes a pagar a CT	813.434	3,1%
VII. Efectiu i altres actius líquids equivalents	2.388.977	9,1%	V. Ajustos per periodificació a CT	28.956	0,1%
TOTAL ACTIU (A + B)	26.230.312	100,0%	TOTAL PATRIMONI NET I PASSIU (**)	26.230.379	100,0%
Diferència actiu - patr. net i passiu	-67		(A + B + C)	26.230.508	

(*) Empreses del grup, multigrup i associades.

(**) Valor declarat en la Plataforma. No coincideix amb la suma de conceptes A + B + C, hi ha una diferència de -128 milers d'euros.

El balanç de situació agregat en 2018 registrava un actiu de 26.230.312 milers d'euros, amb una diferència global de 67 milers d'euros amb el patrimoni net i passiu, a causa dels balanços desquadrats presentats per sis entitats (quatre ajuntaments, una mancomunitat i un organisme autònom). Encara que l'import d'aquest desquadrament no és rellevant, es considera una incidència que posa de manifest deficiències en els registres comptables (vegeu l'annex 2.7).

L'actiu no corrent representava el 85,8% del total actiu, en el qual la partida més rellevant era l'immobilitzat material, seguida a gran distància per les inversions financeres a llarg termini en empreses del grup, multigrup i associades i el patrimoni públic del sòl.



L'actiu corrent va representar un 14,2% del total de l'actiu i estava compost, majoritàriament, per dues masses patrimonials, les partides de deutors i altres comptes a cobrar a curt termini (3,7% de l'actiu), i l'efectiu i altres actius líquids equivalents (9,1%).

Pel que fa al patrimoni net agregat, els resultats econòmics patrimonials en l'exercici actual o exercicis anteriors van representar un 45,6%. D'altra banda, la composició del passiu agregat posa en relleu que el finançament provinent del passiu no corrent va ser superior al del passiu corrent.

El fons de maniobra d'aquest balanç agregat, calculat com la diferència entre actiu corrent i passiu corrent, presentava un resultat de 2.252.618 milers d'euros, la qual cosa reflecteix una bona situació financera a curt termini de les entitats locals.

3.2 Resultat economicopatrimonial

El compte de resultat economicopatrimonial recull el resultat de l'exercici format pels ingressos i les despeses econòmiques, excepte quan siga procedent la seua imputació directa al patrimoni net, d'acord amb el que es preveu en les normes de registre i valoració.

A continuació s'exposa l'estat comptable agregat, tenint en compte que la informació s'agrega tal com es reflecteix en els comptes presentats; per això, poden produir-se certs desquadraments procedents dels existents en els comptes individuals:



Quadre 49. Resultat economicopatrimonial agregat. Exercici 2018 (milers d'euros)

	Import	%
1. Ingressos tributaris i urbanístics	3.110.324	51,3%
2. Transferències i subvencions rebudes	2.665.233	44,0%
3. Vendes i prestacions de serveis	59.485	1,0%
4. Variació d'existències de PA (*) i en curs i deterioració de valor	-2.511	0,0%
5. Treballs realitzats per l'entitat per al seu immobilitzat	9.728	0,2%
6. Altres ingressos de gestió ordinària	200.208	3,3%
7. Excessos de provisions	14.938	0,2%
A) TOTAL INGRESSOS DE GESTIÓ ORDINÀRIA (1+2+3+4+5+6+7) (****)	6.057.316	100,0%
8. Despeses de personal	-2.065.409	41,2%
9. Transferències i subvencions concedides	-924.385	18,4%
10. Aprovisionaments	-27.785	0,6%
11. Altres despeses de gestió ordinària	-1.796.578	35,8%
12. Amortització de l'immobilitzat	-199.935	4,0%
B) TOTAL DESPESES DE GESTIÓ ORDINÀRIA (8+9+10+11+12)	-5.014.092	100,0%
I. Resultat (estalvi o desestalvi) de la gestió ordinària (A + B)	1.043.224	
13. Deterioració de valor i resultats per alienació de l'imm. no fin. (**) i AEV (***)	-3.245	
14. Altres partides no ordinàries	-21.942	
II. Resultat de les operacions no financeres (I+13+14)	1.018.037	
15. Ingressos financers	58.075	
16. Despeses financeres	-51.689	
17. Despeses financeres imputades a l'actiu	0	
18. Variació del valor raonable en actius i passius financers	105	
19. Diferències de canvi	1	
20. Deterioració de valor, baixes i alienacions d'actius i passius financers	-59.393	
21. Subvencions per al finançament d'operacions financeres	5.933	
III. Resultat de les operacions financeres (15+16+17+18+19+20+21)	-46.968	
IV. Resultat (estalvi o desestalvi) net de l'exercici (II + III)	971.069	

(*) Productes acabats. (**) Immobilitzat no financer. (***) Actius estat de venda.

(****) Diferència de 89 milers d'euros respecte a la suma de conceptes d'ingrés, a causa de la quantitat declarada per l'Ajuntament de Cortes de Pallars.

El resultat economicopatrimonial de l'exercici 2018 del conjunt d'entitats va ser positiu en 971 milions d'euros. El resultat de la gestió ordinària és el seu principal component. Entre les despeses ordinàries, predominen les



despeses de personal, i en els ingressos ordinaris, els ingressos tributaris i urbanístics i les transferències i subvencions rebudes.

El resultat de les operacions financeres va ser negatiu per 47 milions d'euros. Dins d'aquesta partida, a més de les despeses financeres, destaca el resultat negatiu generat pels registres de deterioració de valor, baixes i alienacions d'actius i passius financers.

Quadre 50. Resultat economicopatrimonial, agregat per tipus d'entitat. Exercici 2018 (milers d'euros)

Tipus d'entitat	I. Resultat de la gestió ordinària	II. Resultat de les operacions no financeres	III. Resultat de les operacions financeres	IV. Resultat net de l'exercici (II + III)
Municipis	975.394	948.875	-52.515	896.359
Províncies	24.715	25.408	4.381	29.789
Mancomunitats	4.987	5.146	432	5.578
Àrees metropolitanes	13.442	13.618	885	14.503
Entitats locals menors	1.622	1.624	-2	1.622
Consortis	12.697	12.691	-108	12.583
Organismes autònoms	10.367	10.675	-40	10.635
Total	1.043.224	1.018.037	-46.968	971.069

Igual que en els dos exercicis anteriors, tots els tipus d'entitat local van obtenir un resultat economicopatrimonial positiu. Quant als resultats parcials, s'ha de destacar que, excepte les províncies, mancomunitats i àrees metropolitanes, tots els tipus d'entitats van obtenir un resultat de les operacions financeres negatiu, que va ser compensat pels resultats positius de la gestió ordinària.

Quadre 51. Resultat net de l'exercici, agregat per tipus d'entitat. Exercicis 2017-2018 (milers d'euros)

Tipus d'entitat	2017	2018	% var.
Municipis	1.027.116	872.365	-15,1%
Províncies	3.516	2.970	-15,5%
Mancomunitats	21.179	12.349	-41,7%
Àrees metropolitanes	72.195	29.789	-58,7%
Entitats locals menors	1.889	1.622	-14,1%
Consortis	4.753	5.551	16,8%
Organismes autònoms	10.675	10.664	-0,1%
Total	1.141.323	935.310	-18,1%



El resultat economicopatrimonial de l'exercici 2018 va ser un 18,1% inferior al de 2017, mesurat per al conjunt d'entitats locals, en termes homogenis. Es trenca l'evolució positiva que hi hagué en exercicis anteriors, ja que aquest resultat havia augmentat un 36,1% en 2016 i un 22,7% en 2017. Excepte els consorcis, totes les entitats van tindre una evolució negativa d'aquesta magnitud.

4. Anàlisi de l'endeutament

Quadre 52. Import agregat dels deutes amb entitats de crèdit. Exercici 2018 (milers d'euros)

Tipus d'entitat	Deutes amb entitats de crèdit a LT	Deutes amb entitats de crèdit a CT	Total deutes amb entitats de crèdit	Total patr. net + passiu
Municipis	1.643.489	462.556	2.106.044	21.749.112
Províncies	182.596	47.169	229.766	3.496.773
Mancomunitats	2.143	5.327	7.470	125.385
Àrees metropolitanes	40	3.408	3.448	257.353
Entitats locals menors	63	75	138	22.933
Consortis	184	4.161	4.345	272.278
Organismes autònoms	6.035	4.832	10.867	306.546
Total	1.834.550	527.528	2.362.078	26.230.379

L'endeutament amb entitats de crèdit, suma dels deutes a curt i llarg termini, va representar en 2018 per al conjunt d'entitats locals un 9,0% del total del patrimoni net i passiu, davant del 8,3% corresponent a 2017. Les entitats amb major proporció d'endeutament bancari van ser els municipis, ja que suposen un 9,7% del seu passiu. Els deutes amb entitats de crèdit dels municipis van arribar al 89,2% del total.

Quadre 53. Endeutament per habitant a nivell municipal i provincial. Exercici 2018

Tipus d'entitat	2018 (euros)
Municipis	579,21
Províncies	90,89

L'anàlisi de l'endeutament *per capita* permet comparar el passiu d'entitats amb població dispar. Aquest indicador va tindre en 2017 uns valors de 650,3 euros per habitant en municipis i de 104,9 euros per habitant en províncies, la qual cosa mostra que l'endeutament per habitant en 2018 que generen els ajuntaments ha disminuït en un percentatge del 10,9%, mentre que el corresponent a les diputacions provincials ho ha fet en un 13,4%.



Quadre 54. Deutes amb entitats de crèdit, agregades per tipus d'entitat. Exercicis 2017-2018 (milers d'euros)

Tipus d'entitat	Deutes amb entitats de crèdit a LT			Deutes amb entitats de crèdit a CT		
	2017	2018	% var.	2017	2018	% var.
Municipis	1.864.187	1.607.404	-13,8%	530.578	449.108	-15,4%
Províncies	235.707	182.596	-22,5%	65.069	47.169	-27,5%
Mancomunitats	3.080	2.143	-30,4%	4.737	5.326	12,4%
Àrees metropolitanes	881	40	-95,5%	285	2.427	752,9%
Entitats locals menors	70	63	-9,5%	55	75	36,0%
Consortcis	264	184	-30,5%	3504	4161	18,7%
Organismes autònoms	6.626	6.035	-8,9%	3.917	4.832	23,4%
Total	2.110.815	1.798.466	-14,8%	608.144	513.099	-15,6%

L'endeutament amb entitats de crèdit, en termes homogenis, ha tingut una evolució favorable en el període 2017-2018, en disminuir la dependència d'aquesta font de finançament per al conjunt d'entitats locals, tant en el llarg termini (-14,8%) com en el curt termini (-15,6%). Continua la tendència que hi hagué en el període 2016-2017, on els percentatges de variació van ser del -15,7% i del -8,6%, respectivament, per al llarg i el curt termini.

Cal destacar la disminució de l'endeutament bancari a llarg termini que han experimentat tots els tipus d'entitats, mentre que, excepte en els municipis i províncies, es produeix un increment de l'endeutament a curt termini.

5. Informació agregada d'indicadors de municipis i províncies

En els quadres següents es mostra el detall comparatiu per províncies dels indicadors que estableixen les Instruccions de Comptabilitat per a l'Administració Local, sobre la informació pressupostària dels municipis i de les diputacions provincials. Aquests indicadors es defineixen en l'annex 1 d'aquest informe.



Quadre 55. Detall comparatiu dels indicadors sobre la informació pressupostària dels municipis, per províncies. Exercici 2018

INDICADORS ICAL	Alacant	Castelló	València	Total CV	INDICADORS ICAL	Alacant	Castelló	València	Total CV
1. Liquiditat immediata	152,0%	157,8%	124,3%	138,2%	10.2.b Transferències i subvencions concedides	8,9%	7,7%	13,9%	11,3%
2. Liquiditat a curt termini	218,9%	223,9%	220,5%	220,3%	10.2.c Aprovisionaments	0,0%	0,1%	0,0%	0,0%
3. Liquiditat general	225,4%	236,7%	223,7%	225,9%	10.2.d Resta de despeses de gestió ordinària	45,2%	48,6%	40,4%	43,2%
4. Endeutament per habitant	408,4	466,6	729,0	579,2	10.3 Cobertura de les despeses corrents	78,4%	83,0%	79,2%	79,5%
5. Endeutament	13,1%	10,0%	13,9%	13,2%	11. Execució del pressupost de despeses	77,0%	78,4%	77,6%	77,5%
6. Relació d'endeutament	104,1%	95,8%	43,9%	60,3%	12. Realització de pagaments	93,1%	92,9%	93,6%	93,3%
7. Flux de caixa	218,6%	208,2%	332,8%	279,1%	13. Despeses per habitant	859,1	1.110,0	1.040,8	981,3
8. Període mitjà de pagament a creditors comercials	17,7	25,5	11,2	16,2	14. Inversió per habitant	79,8	136,0	122,8	108,4
9. Període mitjà de cobrament	103,1	52,8	158,0	119,8	15. Esforç inversor	9,3%	12,3%	11,8%	11,0%
10.1 Estructura dels ingressos					16. Execució del pressupost d'ingressos	84,9%	83,7%	82,1%	83,2%
10.1.a Ingressos tributaris i urbanístics	64,4%	63,1%	54,8%	59,2%	17. Realització de cobraments	89,8%	91,0%	90,1%	90,1%
10.1.b Transferències i subvencions rebudes	30,0%	32,8%	41,2%	36,2%	18. Autonomia	89,1%	82,8%	76,0%	81,3%
10.1.c Vendes i prestació de serveis	0,8%	0,8%	1,1%	1,0%	19. Autonomia fiscal	60,9%	58,9%	48,0%	53,7%
10.1.d Resta d'ingressos de gestió ordinària	4,7%	3,3%	2,9%	3,6%	20. Superàvit o dèficit per habitant	140,2	122,7	125,3	130,5
10.2 Estructura de les despeses					21. Realització de pagaments d'exercicis tancats	84,6%	91,4%	85,7%	86,0%
10.2.a Despeses de personal	45,9%	43,6%	45,7%	45,5%	22. Realització de cobraments d'exercicis tancats	30,4%	22,0%	23,8%	25,3%



Quadre 56. Detall comparatiu dels indicadors sobre la informació pressupostària de les diputacions provincials. Exercici 2018

INDICADORS ICAL	Alacant	Castelló	València	Total CV	INDICADORS ICAL	Alacant	Castelló	València	Total CV
1. Liquiditat immediata	674,0%	264,0%	162,0%	236,9%	10.2.b Transferències i subvencions concedides	34,0%	55,0%	70,0%	58,4%
2. Liquiditat a curt termini	679,0%	296,0%	171,0%	247,9%	10.2.c Aprovisionaments	11,0%	1,0%	0,0%	3,3%
3. Liquiditat general	695,0%	294,0%	293,0%	343,4%	10.2.d Resta de despeses de gestió ordinària	29,0%	21,0%	17,0%	21,0%
4. Endeutament per habitant	1816,0%	8251,0%	14563,0%	9088,6%	10.3 Cobertura de les despeses corrents	93,0%	84,0%	103,0%	97,1%
5. Endeutament	2,0%	13,0%	24,0%	12,9%	11. Execució del pressupost de despeses	65,0%	79,0%	67,0%	68,7%
6. Relació d'endeutament	29118,0%	146,0%	126,0%	146,1%	12. Realització de pagaments	91,0%	86,0%	83,0%	85,5%
7. Flux de caixa	39,0%	231,0%	1340,0%	333,8%	13. Despeses per habitant	100,4	267,5	187,6	164,5
8. Període mitjà de pagament a creditors comercials	15,0	0,0	44,7	29,9	14. Inversió per habitant	23,4	41,9	41,1	34,6
9. Període mitjà de cobrament	32,6	0,7	71,5	29,4	15. Esforç inversor	23,0%	16,0%	22,0%	21,0%
10.1 Estructura dels ingressos					16. Execució del pressupost d'ingressos	77,0%	71,0%	99,0%	86,3%
10.1.a Ingressos tributaris i urbanístics	22,0%	20,0%	19,0%	19,9%	17. Realització de cobraments	100,0%	94,0%	99,0%	98,3%
10.1.b Transferències i subvencions rebudes	78,0%	79,0%	79,0%	78,6%	18. Autonomia	98,0%	71,0%	99,0%	94,2%
10.1.c Vendes i prestació de serveis	1,0%	0,0%	0,0%	0,4%	19. Autonomia fiscal	21,0%	20,0%	19,0%	20,1%
10.1.d Resta d'ingressos de gestió ordinària	-1,0%	1,0%	2,0%	1,1%	20. Superàvit o dèficit per habitant	42,3	34,5	35,2	37,7
10.2 Estructura de les despeses					21. Realització de pagaments d'exercicis tancats	100,0%	100,0%	98,0%	98,7%
10.2.a Despeses de personal	26,0%	22,0%	12,0%	17,3%	22. Realització de cobraments d'exercicis tancats	59,0%	89,0%	52,0%	62,7%



6. Sector públic empresarial local

6.1 Composició i rendició de comptes en l'exercici 2018

Les instruccions de comptabilitat de l'Administració local delimiten el contingut del Compte General de les entitats locals, que està integrat pel compte de la mateixa entitat, el dels organismes autònoms, els de les societats mercantils de capital íntegrament propietat de l'entitat local i els de les EPE. La Llei 40/2015, de Règim Jurídic del Sector Públic, afegeix els consorcis locals, ja que estableix que han de formar part dels pressupostos i incloure's en el compte general de l'Administració pública d'adscripció.

Al Compte General s'adjunten, com a documentació complementària, els comptes anuals de les societats mercantils en el capital social de les quals tinga participació majoritària l'entitat.

L'entitat local ha de realitzar la formació i rendició de comptes amb el contingut que estableix la normativa d'aplicació i remetre-la en un sol acte. Per això, la falta de rendició del compte general per l'entitat local incideix directament en la rendició dels comptes anuals de les seues entitats dependents i adscrites.

També hi ha diverses entitats locals que incompleixen aquesta normativa, ja que remeten comptes generals amb un contingut que no és complet, perquè no hi figuren els comptes d'algun ens dependent de l'entitat local o per haver presentat algun compte amb tots els estats a zero. A més, en altres casos s'ha incorporat algun estat comptable amb totes les xifres a zero (vegeu els quadres 16 i 17, apèndix 4 d'aquest informe).

En aquest apartat s'analitzen les empreses públiques locals, entenent com a tals les entitats públiques empresarials (EPE) i les societats mercantils dependents, tant les de capital íntegrament propietat de l'entitat local com aquelles en què té una participació majoritària.

Les societats mercantils locals i les EPE es regeixen pel Pla General de Comptabilitat Privada, aprovat pel Reial Decret 1514/2007, de 16 de novembre, en els seus models normal o abreujat, i, si és el cas, pel Reial Decret 1515/2007, de 16 de novembre, que aprova el Pla General de Comptabilitat de Petites i Mitjanes Empreses.

D'acord amb aquest criteri, el sector públic local empresarial presentava en l'exercici 2018 l'estructura següent:



Quadre 57. Entitats de l'SP empresarial local i rendició dels seus comptes anuals, per tipus d'entitat. Exercici 2018

ENTITAT LOCAL PRINCIPAL	EPE		Soc. merc. 100%		Soc. merc. > 50% i < 100%		TOTAL 2018	
	Nre.	Retuts	Nre.	Retuts	Nre.	Retuts	Nre.	Retuts
Municipis	6	6	80	72	13	12	99	90
Províncies	0	0	4	4	2	2	6	6
Mancomunitats	0	0	2	2	0	0	2	2
TOTAL	6	6	86	78	15	14	107	98

Aquestes entitats instrumentals depenen fonamentalment dels ajuntaments, en un 92,5%. Les diputacions tenien la titularitat del 5,6% de les empreses públiques censades en l'exercici, i les mancomunitats l'1,9% restant. Les àrees metropolitanes i les entitats locals menors no van tindre empreses públiques en 2018, igual que en 2017.

La forma jurídica més utilitzada per les entitats locals per a gestionar els serveis públics és la societat mercantil participada al 100%, un 80,4% del total de les entitats dependents, seguides de les societats amb participació majoritària (14,0%) i de les EPE (5,6%).

El nivell de compliment en la remissió dels comptes anuals de 2018 de les entitats del sector públic empresarial, fins al 31 de desembre de 2019, va arribar al 91,6%, en què es millorava el resultat obtingut en la rendició de comptes de 2017, que va ser del 89,9%. Per tipus d'entitat s'observen nivells de rendició similars, encara que les majors ràtios de compliment tenen lloc entre les EPE (100%), seguides de les societats mercantils amb participació majoritària (93,3%) i les societats mercantils participades al 100% per l'entitat local (90,7%).

S'ha observat un total de tretze incidències en la revisió dels estats comptables: deu empreses van remetre el balanç amb xifres negatives i en tres empreses hi hagué incorreccions en el compte de pèrdues i guanys (quadre 24).

En el web de la Sindicatura de Comptes es presenta la informació detallada dels estats comptables dels comptes de cada entitat, així com la informació agregada obtinguda per mitjà dels criteris triats.

6.2 Principals magnituds econòmiques agregades

Segons la ICAL (regla 46 del model normal) els comptes anuals de les societats mercantils i de les entitats públiques empresarials dependents de l'entitat local seran, en tot cas, les previstes en el Pla General de Comptabilitat o en el de petites i mitjanes empreses amb les adaptacions que, si és el cas, siguin procedents.



La distribució dels ingressos i despeses de l'exercici 2018 de les societats mercantils i EPE queda representada de la manera següent, segons el compte de pèrdues i guanys agregat per tipus d'entitat:

Quadre 58. Ingressos i despeses de l'SP empresarial local, per tipus d'entitat. Exercici 2018 (milers d'euros)

	EPE	Soc. merc. 100%	Soc. merc. > 50% i < 100%	Total general	% s/ total
NRE. ENTITATS	6	78	14	98	
Import net xifra de negocis	6.607	153.607	144.807	305.022	70,3%
Altres ingressos d'explotació	6.176	106.094	2.103	114.373	26,4%
Imputació subv. d'immobilitz. no financer i altres	690	10.307	3.460	14.457	3,3%
(1) Ingressos d'explotació	13.473	270.009	150.371	433.853	100,0%
Aprovisionaments	-1.941	-41.389	-66.783	-110.114	26,7%
Despeses de personal	-4.387	-167.927	-32.721	-205.035	49,7%
Altres despeses d'explotació	-4.215	-48.657	-44.273	-97.146	23,6%
(2) Despeses d'explotació	-10.543	-257.973	-143.778	-412.294	100,0%
A. RESULTAT D'EXPLOTACIÓ (1 + 2)	2.929	12.036	6.593	21.558	
(3) Ingressos financers	164	210	246	621	
(4) Despeses financeres	-747	-1.472	-872	-3.091	
B. RESULTAT FINANCER (3 + 4)	-583	-1.262	-626	-2.470	
(5) Impost sobre beneficis	-100	-948	-1.270	-2.318	
RESULTAT DE L'EXERCICI (A + B + 5)	2.246	9.826	4.698	16.770	

La principal font d'ingressos d'explotació de les empreses públiques provenia de l'import net de la xifra de negocis (70,3%), seguit per altres ingressos d'explotació (26,4%) i per la imputació de subvencions d'immobilitzat no financer i altres (3,3%).

En termes agregats, les empreses públiques van registrar unes despeses d'explotació de 412.294 milers d'euros. Les despeses de personal van suposar quasi la meitat d'aquestes despeses, seguides dels aprovisionaments (26,7%) i d'altres despeses d'explotació (23,6%).

El resultat agregat de l'exercici 2018 del sector empresarial local va ser de 16.770 milers d'euros, davant dels 24.099 milers d'euros obtinguts en 2017, la qual cosa suposa que aquesta magnitud ha empitjorat un 30,4% en 2018.



Quadre 59. Entitats de l'SP empresarial amb pèrdues en l'exercici 2018, patrimoni net inferior a la meitat del capital social i fons de maniobra negatiu

Tipus entitat	Nre. entitats	Entitats amb resultats negatius	%	Entitats amb PN < 1/2 CS	%	Entitats amb FM < 0 (1)	%
EPE	6	1	16,7%	0	0,0%	1	16,7%
Soc. mercantil amb 100% CS	78	17	21,8%	12	15,4%	20	25,6%
Soc. mercantil amb 50% < CS < 100%	14	2	14,3%	0	0,0%	3	21,4%
Total	98	20	20,4%	12	12,2%	24	24,5%

(1) Fons de maniobra (FM) = Actiu corrent - Passiu corrent.

En 2018, el 20,4% de les entitats analitzades va presentar resultats negatius en els seus comptes de pèrdues i guanys (el 26,5% en 2017). D'aquests, 17 comptes corresponien a societats participades al 100% per l'entitat local (vegeu-ne el detall en l'annex 2.8).

S'entén per desequilibri patrimonial aquella situació en la qual el patrimoni d'una societat es troba per davall de la meitat del seu capital social. Segons l'article 363 del Reial Decret Legislatiu 1/2010, pel qual s'aprova el text refós de la Llei de Societats de Capital, en aquesta situació la societat s'ha de dissoldre, llevat que augmente o reduïska el seu capital en la mesura suficient i sempre que no siga procedent sol·licitar la declaració de concurs.

En termes generals, un 12,2% dels comptes remesos en 2018 es trobaven en aquesta situació de desequilibri (un 14,3% en 2017), i les societats participades íntegrament són les úniques que presentaven algun cas de causa de dissolució.

D'altra banda, 24 empreses públiques van presentar un fons de maniobra negatiu en 2018, un 24,5% del total (un 27,6% en 2017), la qual cosa representa una situació de desequilibri financer, ja que aquestes empreses podrien tindre problemes de liquiditat perquè no tenen prou recursos per a atendre les seues obligacions més immediates.

En el quadre següent s'indica el volum de l'endeutament de les societats mercantils dependents i de les EPE, i la seua comparació amb la resta d'entitats locals:

**Quadre 60. Volum d'endeutament del sector empresarial de les entitats locals (milers d'euros)**

Tipus entitat	Nre. entitats	Finançament alié (%)	Passiu exigible a llarg termini	Passiu exigible a curt termini	Passiu exigible total	Total actiu	Passiu exigible/ actiu (%)
		(1)	(2)	(2)	(2)		
EPE	6	15,7%	12.294	6.309	18.603	118.500	15,7%
Soc. mercantil amb 100% CS	78	58,2%	100.251	166.017	266.268	490.399	54,3%
Soc. mercantil amb 50% < CS < 100%	14	53,7%	30.447	70.297	100.744	263.859	38,2%
Total SP empresarial	98	51,1%	142.992	242.623	385.615	872.758	44,2%
Total entitats locals	651	13,2%	1.839.711	1.347.583	3.187.293	26.230.312	12,2%

(1) Passiu no corrent + Passiu corrent / Total patrimoni net i passiu × 100.

(2) Passiu corrent o no corrent descomptades les provisions i els ajustos per periodificació.

Es configura l'endeutament com el conjunt d'obligacions exigibles i determinades que té assumides l'entitat local amb tercers, la qual cosa exclou les provisions, ja que deriven d'obligacions expresses o tàcites de les quals, en la data de tancament de l'exercici comptable, existeix incertesa sobre la quantia o venciment i els ajustos per periodificació, per la seua naturalesa.

El passiu, corrent i no corrent, del total de societats mercantils i EPE representava el 51,1% del total del passiu més el patrimoni net de les 98 entitats amb finançament alié en el balanç de 2018 (el 32,2% en 2017). Per tipus d'entitat, aquesta proporció era d'un poc més del 50% tractant-se de societats mercantils i inferior en les EPE (15,7%).

El passiu exigible agregat va ascendir a 385.615 milers d'euros, i va ser un 37,1% a llarg termini i un 62,9% a curt termini.

El passiu total exigible en les EPE es va situar en el 15,7% del total de l'actiu, mentre que en les societats mercantils amb participació majoritària aquest finançament representava el 38,2%, que arriba al 54,3% en el cas de les societats mercantils participades íntegrament per l'entitat local. A nivell agregat, aquest concepte arribava al 44,2%, i patia un notable increment respecte a l'exercici 2017 (38,2%).

Les ràtios de finançament alié i de passiu exigible sobre el total de l'actiu van ser, per al total d'entitats locals (juntament amb els seus consorcis adscrits i organismes autònoms dependents), del 13,2% i del 12,2%, respectivament. Per tant, aquestes magnituds representatives de l'endeutament en les empreses públiques superen en més del triple les del conjunt d'entitats locals.



TRÀMIT D'AL·LEGACIONS

En compliment de l'article 16 de la Llei de la Generalitat Valenciana 6/1985, d'11 de maig, de Sindicatura de Comptes, d'acord amb la nova redacció i articles reenumerats per la Llei 16/2017, de la Generalitat Valenciana, de 10 de novembre, i l'article 55.1.c del seu Reglament de Règim Interior, per mitjà d'un escrit amb data 11 de juny de 2020 es va comunicar a les entitats locals valencianes, no dependents, la possibilitat d'accedir a aquest informe a través del web de la Sindicatura de Comptes, perquè les entitats locals interessades puguen efectuar, fins al 29 de juny de 2020, les al·legacions que consideren oportunes.

Pel que fa al contingut de les al·legacions i al seu tractament, cal assenyalar el següent:

1. Les entitats locals han formulat, si és el cas, al·legacions i consideracions que afecten determinades parts o qüestions de l'Informe.
2. Totes les al·legacions s'han analitzat detingudament.
3. Les al·legacions admeses s'han incorporat al contingut de l'Informe.

En l'annex 3 d'aquest informe s'incorporen el text de les al·legacions formulades i l'informe motivat que s'hi ha emés i que ha servit perquè la Sindicatura les estimara o desestimara.



APROVACIÓ DE L'INFORME

En compliment de l'article 19.j de la Llei de la Generalitat Valenciana 6/1985, d'11 de maig, de Sindicatura de Comptes, d'acord amb la nova redacció i articles reenumerats per la Llei de la Generalitat Valenciana 16/2017, de 10 de novembre, i de l'article 55.1.h del seu Reglament de Règim Interior i dels programes anuals d'actuació de 2019 i 2020 d'aquesta institució, el Consell de la Sindicatura de Comptes, en la reunió del dia 2 de juliol de 2020, va aprovar aquest informe de fiscalització.



ANNEX 1

Comprovacions i indicadors i ràtios

ANNEX 1.1 Comprovacions comptables. Definicions

ANNEX 1.1.1 Comprovacions comptables sobre els estats pressupostaris. Vegeu l'annex 2.6

ANNEX 1.1.2 Comprovacions comptables sobre el balanç i el compte de resultats. Vegeu l'annex 2.7



1.1 Comprovacions comptables

Les comprovacions que es detallen en els apartats següents són efectuades en la majoria per la Plataforma de Rendició de Comptes, quan es realitza l'examen del Compte General.

Les incidències sorgides de la revisió efectuada per la mateixa Plataforma de Rendició de Comptes són conegudes per l'entitat local abans de la remissió telemàtica del Compte General a la Sindicatura de Comptes, que li ha d'haver requerit que esmene o justifiqui adequadament les incidències detectades.

A més, s'han realitzat altres comprovacions complementàries que fan referència al valor anòmal de determinades magnituds, no a la correcció del seu càlcul. És el cas de les incidències núm. 12 a 17 de l'apartat 1.1.1 i de la incidència núm. 5 de l'apartat 1.1.2.

1.1.1 Comprovacions comptables sobre els estats pressupostaris

1. Divergència entre els drets reconeguts nets de la liquidació del pressupost d'ingressos i els drets reconeguts nets del resultat pressupostari.
2. Divergència entre les obligacions reconegudes netes de la liquidació del pressupost de despeses i les obligacions reconegudes netes del resultat pressupostari.
3. Divergència entre els drets pendents de cobrament de la liquidació del pressupost d'ingressos i els drets pendents de cobrament del pressupost corrent del romanent de tresoreria.
4. Divergència entre les obligacions pendents de pagament de la liquidació del pressupost de despeses i les obligacions pendents de pagament del pressupost corrent del romanent de tresoreria.
5. Divergència entre els drets pendents de cobrament de la liquidació del pressupost d'exercicis tancats i els drets pendents de cobrament d'exercicis tancats del romanent de tresoreria.
6. Divergència entre les obligacions pendents de pagament de la liquidació del pressupost d'exercicis tancats i les obligacions pendents de pagament d'exercicis tancats del romanent de tresoreria.
7. Divergència entre les existències finals de l'estat de fluxos d'efectiu i els fons líquids de l'estat del romanent de tresoreria.



8. El pressupost inicial d'ingressos és menor que el pressupost inicial de despeses.
9. El pressupost definitiu d'ingressos és menor que el pressupost definitiu de despeses.
10. Les obligacions reconegudes netes són majors que el pressupost definitiu de despeses.
11. Les modificacions del pressupost d'ingressos són menors que les modificacions del pressupost de despeses.
12. Els fons líquids del romanent de tresoreria són negatius.
13. El romanent de tresoreria per a despeses generals és negatiu.
14. No consta l'estimació de l'import de cobrament dubtós en l'estat del romanent de tresoreria.
15. El resultat pressupostari ajustat és negatiu.
16. Divergència entre les obligacions reconegudes netes de la liquidació i les obligacions reconegudes per funció.
17. Els ingressos corrents del pressupost inicial són menors que les despeses corrents del pressupost inicial.

1.1.2 Comprovacions comptables sobre el balanç i el compte de resultats

1. Divergència entre el total actiu i el total passiu / Errors aritmètics / Presentació inadequada.
2. Divergència entre el resultat de l'exercici del balanç i el resultat del compte de resultats / Errors aritmètics / Presentació inadequada.
3. Existència de partides amb signe negatiu en el balanç.
4. Divergència entre les existències finals de l'estat de fluxos d'efectiu i les existències de tresoreria del balanç.
5. Fons de maniobra negatiu.

ANNEX 1.2 Indicadors i ràtios. Definicions

ANNEX 1.2.1 Indicadors i ràtios per a entitats locals i altres ens subjectes al Pla General de Comptabilitat Pública adaptat a l'Administració local

1.2 Indicadors i ràtios

S'han utilitzat vint-i-dos indicadors del Compte General de les corporacions locals, acordats el 7 de maig de 2013 per la Comissió de Coordinació de l'Àmbit Local del Tribunal de Comptes (TC) i els Òrgans de Control Extern de les Comunitats Autònomes (OCEX). Aquests indicadors han sigut adaptats a les Instruccions de Comptabilitat per a l'Administració Local, aprovades en les ordres HAP/1781/2013 i HAP/1782/2013, de 20 de setembre, vigents des de l'1 de gener de 2015.

Els valors dels indicadors han sigut subministrats per les entitats locals en l'apartat de la memòria dels comptes retuts en la Plataforma de Rendició.

1.2.1 Indicadors i ràtios per a entitats locals i altres ens subjectes al Pla General de Comptabilitat Pública adaptat a l'Administració local

En aquest grup hi ha els municipis, províncies, mancomunitats, àrees metropolitanes, entitats locals menors, els seus consorcis adscrits i els organismes autònoms locals.

Indicadors financers i patrimonials

1. Liquiditat immediata. Quocient entre els fons líquids i els creditors a curt termini.
2. Liquiditat a curt termini. Quocient entre els fons líquids més els drets pendents de cobrament i els creditors a curt termini.
3. Liquiditat general. Quocient entre l'actiu corrent i el passiu corrent.
4. Endeutament financer per habitant. Quocient entre el passiu exigible o financer i el nombre d'habitants.
5. Endeutament. Quocient entre el passiu corrent i no corrent i el total del patrimoni net i passiu.
6. Relació d'endeutament. Quocient entre el passiu corrent i el passiu no corrent.
7. *Cash-flow* (flux de caixa). Quocient entre el passiu exigible o financer i els fluxos nets d'efectiu per activitats de gestió, de l'estat de fluxos d'efectiu.
8. Període mitjà de pagament a creditors comercials. Reflecteix el nombre de dies que de mitjana tarda l'entitat a pagar als seus creditors comercials, derivats en general dels capítols 2 i 6 del pressupost. El càlcul d'aquest període és el quocient entre el sumatori del producte de multiplicar el nombre de dies del període

de pagament per l'import d'aquests pagaments i el sumatori de l'import dels pagaments realitzats.

9. Període mitjà de cobrament. Reflecteix el nombre de dies que de mitjana tarda l'entitat a cobrar els seus ingressos, és a dir, a recaptar els seus drets reconeguts derivats de l'execució dels capítols 1 a 3 i 5, exclosos d'aquest últim els ingressos d'operacions financeres. El seu càlcul es determina com el quocient entre el sumatori del producte de multiplicar el nombre de dies del període de cobrament per l'import d'aquests cobraments i el sumatori de l'import dels cobraments realitzats.
- 10.1. Estructura dels ingressos. L'agrupació dels ingressos de gestió ordinària, per les seues diferents tipologies, determina el desglossament i càlcul de quatre subràtios que representen el seu percentatge de participació sobre el total dels ingressos de gestió ordinària.
- 10.2 Estructura de les despeses. L'agrupació de les despeses de gestió ordinària, per les seues diferents tipologies, determina el desglossament i càlcul de quatre subràtios que representen el seu percentatge de participació sobre el total de les despeses de gestió ordinària.
- 10.3 Cobertura de les despeses corrents. Quocient entre les despeses de gestió ordinària i els ingressos de gestió ordinària.

Indicadors pressupostaris de despeses

11. Execució del pressupost de despeses. Quocient entre les obligacions reconegudes netes i els crèdits definitius. (Grau d'execució).
12. Realització de pagaments. Quocient entre els pagaments líquids i les obligacions reconegudes netes. (Grau de compliment).
13. Despesa per habitant. Quocient entre les obligacions reconegudes netes i el nombre d'habitants.
14. Inversió per habitant. Quocient entre les obligacions reconegudes netes (capítols 6 i 7) i el nombre d'habitants.
15. Esforç inversor. Quocient entre les obligacions reconegudes netes (capítols 6 i 7) i les obligacions reconegudes netes totals.

Indicadors pressupostaris d'ingressos

16. Execució del pressupost d'ingressos. Quocient entre els drets reconeguts nets i les previsions definitives. (Grau d'execució).



17. Realització de cobraments. Quocient entre la recaptació neta i els drets reconeguts nets. (Grau de compliment).
18. Autonomia. Quocient entre els drets reconeguts nets dels capítols 1, 2, 3, 5, 6, i 8 més les transferències rebudes (total dels drets reconeguts nets dels capítols 4 i 7) i els drets reconeguts nets totals.
19. Autonomia fiscal. Quocient entre els drets reconeguts nets de naturalesa tributària i els drets reconeguts nets.
20. Superàvit o dèficit per habitant. Quocient entre el resultat pressupostari ajustat i el nombre d'habitants.

Indicadors pressupostaris d'exercicis tancats

21. Realització de pagaments de pressupostos tancats. Quocient entre els pagaments i el saldo inicial d'obligacions, +/- les modificacions i anul·lacions.
22. Realització de cobraments de pressupostos tancats. Quocient entre els cobraments i la suma del saldo inicial de drets, +/- les modificacions i les anul·lacions.



ANNEX 2

Incidències

ANNEX 2.1 ENTITATS LOCALS QUE NO HAN PRESENTAT EL COMPTE GENERAL

ANEXO 2.1 ENTIDADES LOCALES QUE NO HAN PRESENTADO LA CUENTA GENERAL

ANNEX 2.1

ANEXO 2.1

COMPTE GENERAL DE LES ENTITATS LOCALS 2018. MUNICIPIS QUE NO HAN PRESENTAT EL COMPTE GENERAL

CUENTA GENERAL DE LAS ENTIDADES LOCALES 2018. MUNICIPIOS QUE NO HAN PRESENTADO LA CUENTA GENERAL

	MUNICIPI		PROVÍNCIA
	MUNICIPIO		PROVINCIA
1	Albocàsser	(*)	Castelló
2	Alcalalí	(*)	Alacant
3	Alcàntera de Xúquer	(*)	València
4	Andilla	(*)	València
5	Benigembla		Alacant
6	Beniparrell	(*)	València
7	Carcaixent	(*)	València
8	Confrides	(*)	Alacant
9	Culla	(*)	Castelló
10	Daya Nueva	(*)	Alacant
11	El Toro		Castelló
12	La Vila Joiosa	(*)	Alacant
13	Ludiente		Castelló
14	Oliva	(*)	València
15	San Fulgencio	(*)	Alacant
16	Sant Joan d'Alacant	(*)	Alacant
17	Sax	(*)	Alacant
18	Torrevieja	(*)	Alacant

(*) Han presentat el compte posteriorment al 31 de desembre de 2019 (vegeu l'apartat 4 de l'apèndix 4).

(*) Han presentado la cuenta posteriormente al 31 de diciembre de 2019 (véase apartado 4 del apéndice 4).



ANNEX 2.1

ANEXO 2.1

COMPTE GENERAL DE LES ENTITATS LOCALS 2018. MANGOMUNITATS QUE NO HAN PRESENTAT EL COMPTE GENERAL

CUENTA GENERAL DE LAS ENTIDADES LOCALES 2018. MANGOMUNIDADES QUE NO HAN PRESENTADO LA CUENTA GENERAL

	MANCOMUNITAT MANCOMUNIDAD		PROVÍNCIA PROVINCIA
1	Alt Maestrat	(*)	Castelló
2	Alto Mijares	(**)	Castelló
3	Calp, Murla i Vall de Laguar		Alacant
4	Castielfabib y Torrebaja	(**)	València
5	Costera de Ranes		València
6	Depuración Aguas Residuales Margen Izquierdo del Segura - Vega Baja		Alacant
7	Estación Depuradora Aguas Residuales, Margen Derecha Río Segura		Alacant
8	La Foia de Castalla		Alacant
9	La Vall de Gallinera i L'Atzúbia-Forna		Alacant
10	Servicios Promoción Económica Vega Baja	(**)	Alacant
11	Turística del Maestrazgo Castellón-Teruel	(**)	Castelló

(*) Han presentat el compte posteriorment al 31 de desembre de 2019 (vegeu l'apartat 4 de l'apèndix 4).

(*) Han presentado la cuenta posteriormente al 31 de diciembre de 2019 (véase apartado 4 del apéndice 4).

(**) Sense activitat, segons l'INVENS.

(**) Sin actividad, según el INVENS.

ANNEX 2.2 ENTITATS LOCALS QUE HAN PRESENTAT EL COMPTE GENERAL FORA DEL TERMINI LEGAL (*)

ANEXO 2.2 ENTIDADES LOCALES QUE HAN PRESENTADO LA CUENTA GENERAL FUERA DEL PLAZO LEGAL (*)

(*) Entre 16/10/2019 i 31/12/2019



ANNEX 2.2

ANEXO 2.2

COMPTE GENERAL DE LES ENTITATS LOCALS 2018. MUNICIPIS QUE HAN PRESENTAT EL COMPTE GENERAL FORA DEL TERMINI LEGAL

CUENTA GENERAL DE LAS ENTIDADES LOCALES 2018. MUNICIPIOS QUE HAN PRESENTADO LA CUENTA GENERAL FUERA DEL PLAZO LEGAL

	MUNICIPI MUNICIPIO	PROVÍNCIA PROVINCIA
1	Ademuz	València
2	Agost	Alacant
3	Agres	Alacant
4	Aielo de Rugat	València
5	Albalat de la Ribera	València
6	Albalat dels Tarongers	València
7	Albatera	Alacant
8	Alboraia	València
9	Aldaia	València
10	Alfajar	València
11	Alfara del Patriarca	València
12	Alfauir	València
13	Alfondeguilla	Castelló
14	Algorfa	Alacant
15	Almoradí	Alacant
16	Anna	València
17	Arañuel	Castelló
18	Aras de los Olmos	València
19	Barracas	Castelló
20	Barx	València
21	Benafer	Castelló
22	Benafigos	Castelló
23	Benaguasil	València
24	Benavites	València
25	Benejúzar	Alacant
26	Benetússer	València
27	Benferri	Alacant
28	Beniarrés	Alacant
29	Benicolet	València



	MUNICIPI	PROVÍNCIA
	MUNICIPIO	PROVINCIA
30	Benicull de Xúquer	València
31	Benidorm	Alacant
32	Benifaió	València
33	Benigànim	València
34	Benilloba	Alacant
35	Benimeli	Alacant
36	Benisanó	València
37	Benlloc	Castelló
38	Betxí	Castelló
39	Bigastro	Alacant
40	Borriol	Castelló
41	Bugarra	València
42	Buñol	València
43	Calles	València
44	Calp	Alacant
45	Camporrobles	València
46	Canals	València
47	Cañada	Alacant
48	Carrícola	València
49	Castellfort	Castelló
50	Castelló de Rugat	València
51	Castellonet de la Conquesta	València
52	Castielfabib	València
53	Caudete de las Fuentes	València
54	Chella	València
55	Chulilla	València
56	Cirat	Castelló
57	Cocentaina	Alacant
58	Corbera	València
59	Cortes de Arenoso	Castelló
60	Cortes de Pallás	València
61	Cox	Alacant
62	Crevillent	Alacant



Informe de fiscalització del Compte General de les entitats locals. Exercici 2018

	MUNICIPI MUNICIPIO	PROVÍNCIA PROVINCIA
63	Cullera	València
64	Dolores	Alacant
65	Dos Aguas	València
66	El Camp de Mirra	Alacant
67	El Campello	Alacant
68	El Palomar	València
69	El Poble Nou de Benitatxell	Alacant
70	El Ràfol d'Almunia	Alacant
71	Emperador	València
72	Favara	València
73	Fontanars dels Alforins	València
74	Forcall	Castelló
75	Fuente la Reina	Castelló
76	Fuenterrobles	València
77	Gandia	València
78	Gilet	València
79	Guadassuar	València
80	Hondón de los Frailes	Alacant
81	Jarafuel	València
82	L'Alcúdia de Crespins	València
83	L'Alfàs del Pi	Alacant
84	L'Alqueria de la Comtessa	València
85	L'Atzúbia	Alacant
86	L'Ènova	València
87	La Pobla del Duc	València
88	La Pobla Llarga	València
89	La Serratella	Castelló
90	La Vall de Laguar	Alacant
91	Les Useres	Castelló
92	Llíria	València
93	Loriguilla	València
94	Losa del Obispo	València
95	Massamagrell	València
96	Massanassa	València



Informe de fiscalització del Compte General de les entitats locals. Exercici 2018

	MUNICIPI MUNICIPIO	PROVÍNCIA PROVINCIA
97	Millares	València
98	Moixent	València
99	Moncada	València
100	Moncofa	Castelló
101	Montanejos	Castelló
102	Montroi	València
103	Morella	Castelló
104	Murla	Alacant
105	Mutxamel	Alacant
106	Navajas	Castelló
107	Nules	Castelló
108	Onil	Alacant
109	Orxeta	Alacant
110	Paiporta	València
111	Paterna	València
112	Pedralba	València
113	Pedreguer	Alacant
114	Penàguila	Alacant
115	Picanya	València
116	Piles	València
117	Pina de Montalgrao	Castelló
118	Planes	Alacant
119	Polinyà de Xúquer	València
120	Portell de Morella	Castelló
121	Puebla de Arenoso	Castelló
122	Quart de les Valls	València
123	Quartell	València
124	Quatretonda	València
125	Rafal	Alacant
126	Redován	Alacant
127	Riba-roja de Túria	València
128	Riola	València
129	Rocafort	València
130	Rojales	Alacant



Informe de fiscalització del Compte General de les entitats locals. Exercici 2018

	MUNICIPI MUNICIPIO	PROVÍNCIA PROVINCIA
131	Rugat	València
132	Sacañet	Castelló
133	Salinas	Alacant
134	San Isidro	Alacant
135	San Miguel de Salinas	Alacant
136	Sant Joanet	València
137	Sant Mateu	Castelló
138	Sant Vicent del Raspeig	Alacant
139	Santa Magdalena de Pulpis	Castelló
140	Santa Pola	Alacant
141	Segart	València
142	Serra	València
143	Sollana	València
144	Suera	Castelló
145	Tavernes Blanques	València
146	Teresa	Castelló
147	Titaguas	València
148	Todolella	Castelló
149	Torrebaja	València
150	Torreblanca	Castelló
151	Tous	València
152	Tuéjar	València
153	Vall de Gallinera	Alacant
154	Vilanova d'Alcolea	Castelló
155	Vilar de Ganes	Castelló
156	Villahermosa del Río	Castelló
157	Villanueva de Viver	Castelló
158	Villar del Arzobispo	València
159	Villena	Alacant
160	Vistabella del Maestrat	Castelló
161	Xeresa	València

ANNEX 2.2**ANEXO 2.2****COMPTE GENERAL DE LES ENTITATS LOCALS 2018. MANCOMUNITATS QUE HAN PRESENTAT EL COMPTE GENERAL FORA DEL TERMINI LEGAL****CUENTA GENERAL DE LAS ENTIDADES LOCALES 2018. MANCOMUNIDADES QUE HAN PRESENTADO LA CUENTA GENERAL FUERA DEL PLAZO LEGAL**

	MANCOMUNITAT MANCOMUNIDAD	PROVÍNCIA PROVINCIA
1	Albalat de la Ribera - Polinyà de Xúquer	València
2	Bajo Segura	Alacant
3	Barrio del Cristo Aldaia-Quart	València
4	Camp de Túria	València
5	Canal de Navarrés	València
6	Castelló-Nord	Castelló
7	Font de la Pedra	Alacant
8	La Baronia	València
9	La Costera - Canal	València
10	La Rectoria	Alacant
11	La Ribera Baixa	València
12	La Vall d'Albaida	València
13	La Vid y El Màrmol	Alacant
14	L'Alcoià i el Comtat	Alacant
15	Rincón de Ademuz	València
16	Serveis Benestar l'Ènova i Altres	València
17	Serveis Socials Marina Alta	Alacant
18	Serveis Socials Mariola	Alacant
19	Servicios Beneixama, Campo de Mirra y Cañada	Alacant
20	Servicios Sociales La Vega	Alacant
21	Valle del Vinalopó	Alacant



ANNEX 2.2

ANEXO 2.2

COMPTE GENERAL DE LES ENTITATS LOCALS 2018. DIPUTACIONS PROVINCIALS, ENTITATS LOCALS MENORS I ÀREES METROPOLITANES QUE HAN PRESENTAT EL COMPTE GENERAL FORA DEL TERMINI LEGAL

CUENTA GENERAL DE LAS ENTIDADES LOCALES 2018. DIPUTACIONES PROVINCIALES, ENTIDADES LOCALES MENORES Y ÁREAS METROPOLITANAS QUE HAN PRESENTADO LA CUENTA GENERAL FUERA DEL PLAZO LEGAL

	DIPUTACIONS PROVINCIALS	PROVÍNCIA
	DIPUTACIONES PROVINCIALES	PROVINCIA
1	Diputació Provincial de Castelló	Castelló

	ENTITAT LOCAL MENOR	PROVÍNCIA
	ENTIDAD LOCAL MENOR	PROVINCIA
1	Mareny de Barraquetes	València

	ÀREA METROPOLITANA	PROVÍNCIA
	ÁREA METROPOLITANA	PROVINCIA
1	Servicios Hidráulicos	València

**ANNEX 2.3 ENTITATS LOCALS AMB COMPTES PENDENTS DE
PRESENTAR ANTERIORS A L'EXERCICI 2018**

ANEXO 2.3 ENTIDADES LOCALES CON CUENTAS PENDIENTES DE
PRESENTAR ANTERIORES AL EJERCICIO 2018



ANNEX 2.3

ANEXO 2.3

**COMPTE GENERAL DE LES ENTITATS LOCALS 2018. MANCOMUNITATS
AMB COMPTES PENDENTS DE PRESENTAR ANTERIORS A L'EXERCICI
2018**

**CUENTA GENERAL DE LAS ENTIDADES LOCALES 2018.
MANCOMUNIDADES CON CUENTAS PENDIENTES DE PRESENTAR
ANTERIORES AL EJERCICIO 2018**

	MANCOMUNITAT		PROVÍNCIA	2014	2015	2016	2017
	MANCOMUNIDAD		PROVINCIA	2014	2015	2016	2017
1	Alto Mijares	(1)	Castelló	NC	NC	NC	NC
2	Calp, Murla i Vall de Laguar - Pou Lucifer		Alacant				NC
3	Castielfabib y Torrebaja	(1)	València	NC	NC	NC	NC
4	Costera de Ranés		València		NC	NC	NC
5	Depuración Aguas Residuales Margen Izquierdo del Segura - Vega Baja		Alacant	NC		NC	NC
6	Estación Depuradora Aguas Residuales, Margen Derecha Río Segura		Alacant	NC	NC	NC	NC
7	La Foia de Castalla		Alacant			NC	NC
8	La Vall de Gallinera i L'Atzúbia-Forna		Alacant	NC	NC	NC	NC
9	Servicios Promoción Económica Vega Baja	(1)	Alacant	NC	NC	NC	NC
10	Turística del Maestrazgo Castellón-Teruel	(1)	Castelló	NC	NC	NC	NC

NC No consta.

NC No consta.

(1) Sense activitat, segons l'INVENS.

(1) Sin actividad, según el INVENS.



ANNEX 2.3

ANEXO 2.3

COMPTE GENERAL DE LES ENTITATS LOCALS 2018. CONSORCIS AMB COMPTES PENDENTS DE PRESENTAR ANTERIORS A L'EXERCICI 2018 (*)

CUENTA GENERAL DE LAS ENTIDADES LOCALES 2018. CONSORCIOS CON CUENTAS PENDIENTES DE PRESENTAR ANTERIORES AL EJERCICIO 2018 (*)

	CONSORCI		PROVÍNCIA	2014	2015
	CONSORCIO		PROVINCIA	2014	2015
1	Aigües de l'Horta	(2)	València		NC
2	Concesionario de Aguas Abastec. de La Plana		Castelló		NC
3	Fomento y Desarrollo Int. La Serranía	(1)	València		NC
4	Formación Personas Adultas	(2)	Castelló	NC	NC
5	Pacte Territorial Ocupació La Safor		València	NC	NC
6	Plan Zonal 6, A1		Alacant		NC
7	Plan Zonal 7, A2		Alacant		NC
8	Promoción Cultura en Alaquàs	(2)	València		NC
9	Re pobl. Forestal Dehesa Torre baja		València	NC	NC
10	Teatros de Castellón	(1)	Castelló	NC	NC
11	Turístico Cultural de la Safor	(2)	València		NC

NC No consta.

NC No consta.

(*) A partir de 2016 els comptes dels consorcis els reten les seues entitats d'adscripció. En 2015 hi havia la doble opció de retre els seus propis comptes o que els retera l'entitat principal.

(*) A partir de 2016 las cuentas de los consorcios son rendidas por sus entidades de adscripción. En 2015 existía la doble opción de rendir sus propias cuentas o que fueran rendidas por la entidad principal.

(1) Consorci pendent d'adscripció a 30 d'abril de 2020.

(1) Consorcio pendiente de adscripción a 30 de abril de 2020.

(2) Consorci adscrit pendent de registre en la Plataforma de Rendició, a 30 d'abril de 2020.

(2) Consorcio adscrito pendiente de registro en la Plataforma de Rendición, a 30 de abril de 2020.

**ANNEX 2.4 ENTITATS LOCALS I ENS DEPENDENTS QUE REFLECTEIXEN
UN ROMANENT DE TRESORERIA PER A DESPESES
GENERALS NEGATIU EN L'EXERCICI 2018**

ANEXO 2.4 ENTIDADES LOCALES Y ENTES DEPENDIENTES QUE
REFLEJAN UN REMANENTE DE TESORERÍA PARA GASTOS
GENERALES NEGATIVO EN EL EJERCICIO 2018



ANNEX 2.4

ANEXO 2.4

COMPTE GENERAL DE LES ENTITATS LOCALS 2018. ENTITATS LOCALS I ENS DEPENDENTS QUE REFLECTEIXEN UN ROMANENT DE TRESORERIA PER A DESPESES GENERALS NEGATIU EN L'EXERCICI 2018 (Import en euros)

CUENTA GENERAL DE LAS ENTIDADES LOCALES 2018. ENTIDADES LOCALES Y ENTES DEPENDIENTES QUE REFLEJAN UN REMANENTE DE TESORERÍA PARA GASTOS GENERALES NEGATIVO EN EL EJERCICIO 2018 (Importe en euros)

MUNICIPI MUNICIPIO	PROVÍNCIA PROVINCIA	ROMANENT 2018 REMANENTE 2018	ROMANENT 2017 REMANENTE 2017
La Nucia	Alacant	-1.575.919	3.319.069
Zorita del Maestrazgo	Castelló	-569.279	-616.610
Bigastro	Alacant	-558.232	-4.172.260
Borriol	Castelló	-387.580	-1.616.128
Benijófar	Alacant	-284.543	-140.107
Beniarrés	Alacant	-221.325	-250.141
Villores	Castelló	-158.521	-180.622
Benissuera	València	-110.337	-80.445
Palanques	Castelló	-91.068	-114.423
Santa Magdalena de Pulpis	Castelló	-61.910	54.168
Planes	Alacant	-59.591	76.655
Vallibona	Castelló	-10.243	-42.742
Castielfabib	València	-2.179	198.613



ANNEX 2.4

ANEXO 2.4

COMPTE GENERAL DE LES ENTITATS LOCALS 2018. ORGANISMES AUTÒNOMS QUE REFLECTEIXEN UN ROMANENT DE TRESORERIA PER A DESPESES GENERALS NEGATIU EN L'EXERCICI 2018 (Import en euros)

CUENTA GENERAL DE LAS ENTIDADES LOCALES 2018. ORGANISMOS AUTÓNOMOS QUE REFLEJAN UN REMANENTE DE TESORERÍA PARA GASTOS GENERALES NEGATIVO EN EL EJERCICIO 2018 (Importe en euros)

ORGANISMES AUTÒNOMS	ENTITAT PRINCIPAL	ROMANENT 2018	ROMANENT 2017
ORGANISMOS AUTÓNOMOS	ENTIDAD PRINCIPAL	REMANENTE 2018	REMANENTE 2017
Agencia de Desarrollo Local	Santa Pola	-126.269	91.619
Fundación Deportiva Municipal de Loriguilla (*)	Loriguilla	-25.008	153
Pacte Territorial per a l'Ocupació en la Ribera	Mancom. Ribera Alta	-1.488	73.127

(*) No inclòs en l'Informe de fiscalització del Compte General de les entitats locals de 2017, per haver retut el Compte General 2017 després del 31/12/2018. Es va retre el 02/04/2019.

(*) No incluido en el informe de fiscalización de la Cuenta General de las entidades locales de 2017, al haber rendido la Cuenta General 2017 después del 31/12/2018. Fue rendida el 02/04/2019.



**ANNEX 2.5 ENTITATS LOCALS I ENS DEPENDENTS QUE REFLECTEIXEN
UN RESULTAT PRESSUPOSTARI AJUSTAT NEGATIU EN
L'EXERCICI 2018**

ANEXO 2.5 ENTIDADES LOCALES Y ENTES DEPENDIENTES QUE
REFLEJAN UN RESULTADO PRESUPUESTARIO AJUSTADO
NEGATIVO EN EL EJERCICIO 2018



ANNEX 2.5
ANEXO 2.5

**COMPTE GENERAL DE LES ENTITATS LOCALS 2018. ENTITATS LOCALS I
ENS DEPENDENTS QUE REFLECTEIXEN UN RESULTAT PRESSUPOSTARI
AJUSTAT NEGATIU EN L'EXERCICI 2018 (Import en euros)**

**CUENTA GENERAL DE LAS ENTIDADES LOCALES 2018. ENTIDADES
LOCALES Y ENTES DEPENDIENTES QUE REFLEJAN UN RESULTADO
PRESUPUESTARIO AJUSTADO NEGATIVO EN EL EJERCICIO 2018 (Importe
en euros)**

MUNICIPI	PROVÍNCIA	RESULTAT 2018	RESULTAT 2017
MUNICIPIO	PROVINCIA	RESULTADO 2018	RESULTADO 2017
Ares del Maestrat	Castelló	-12.173	54.948
Bellús	València	-20.071	40.643
Benaguasil	València	-776.275	1.420.776
Beniatjar	València	-8.302	40.994
Benicolet (*)	València	-15.297	138.428
Benissuera	València	-33.516	-44.072
Borriol	Castelló	-363.553	453.285
Bufali	València	-13.319	32.613
Castellново	Castelló	-37.716	75.867
Castelló de Rugat	València	-103.317	92.235
Cíncorres	Castelló	-11.077	28.481
Eslida	Castelló	-41.809	266.549
Espadilla	Castelló	-2.358	19.374
Facheca	Alacant	-11.265	97.560
Fuente la Reina	Castelló	-13.259	9.690
Higueruelas	València	-14.235	50.842
La Nucia	Alacant	-259.857	4.546.244
La Pobla del Duc	València	-51.823	437.198



Informe de fiscalització del Compte General de les entitats locals. Exercici 2018

MUNICIPI	PROVÍNCIA	RESULTAT 2018	RESULTAT 2017
MUNICIPIO	PROVINCIA	RESULTADO 2018	RESULTADO 2017
La Pobla Llarga	València	-195.707	642.899
La Salzadella	Castelló	-7.150	6.111
Llíber	Alacant	-70.926	14.975
Mislata	València	-604.774	768.558
Planes	Alacant	-92.296	88.074
Redován	Alacant	-44.220	46.590
Salinas	Alacant	-103.625	-52.553
Santa Magdalena de Pulpis	Castelló	-40.604	35.144
Useras/Les Useres	Castelló	-158.195	176.977
Zarra	València	-58.265	103.640

(*) No inclòs en l'Informe de fiscalització del Compte General de les entitats locals de 2017, per haver retut el Compte General 2017 després del 31/12/2018. Es va retre el 16/01/2019.

(*) No incluido en el informe de fiscalización de la Cuenta General de las entidades locales de 2017, al haber rendido la Cuenta General 2017 después del 31/12/2018. Fue rendida el 16/01/2019.



ANNEX 2.5
ANEXO 2.5

**COMPTE GENERAL DE LES ENTITATS LOCALS 2018. MANCOMUNITATS
QUE REFLECTEIXEN UN RESULTAT PRESSUPOSTARI AJUSTAT NEGATIU
EN L'EXERCICI 2018 (Import en euros)**

**CUENTA GENERAL DE LAS ENTIDADES LOCALES 2018.
MANCOMUNIDADES QUE REFLEJAN UN RESULTADO PRESUPUESTARIO
AJUSTADO NEGATIVO EN EL EJERCICIO 2018 (Importe en euros)**

MANCOMUNITAT	PROVÍNCIA	RESULTAT 2018	RESULTAT 2017
MANCOMUNIDAD	PROVINCIA	RESULTADO 2018	RESULTADO 2017
Espadán-Mijares	Castelló	-15.032	-31.966
Font de la Pedra (*)	Alacant	-10.481	-9.546
La Serranía	València	-30.160	64.333
La Valldigna	València	-37.675	41.326
Servicios Sociales La Marina Alta (*)	Alacant	-69.844	50.184

(*) No inclòs en l'Informe de fiscalització del Compte General de les entitats locals de 2017, per haver retut el Compte General 2017 després del 31/12/2018.

(*) No incluido en el informe de fiscalización de la Cuenta General de las entidades locales de 2017, al haber rendido la Cuenta General 2017 después del 31/12/2018.



ANNEX 2.5
ANEXO 2.5

COMPTE GENERAL DE LES ENTITATS LOCALS 2018. CONSORCIS QUE REFLECTEIXEN UN RESULTAT PRESSUPOSTARI AJUSTAT NEGATIU EN L'EXERCICI 2018 (Import en euros)

CUENTA GENERAL DE LAS ENTIDADES LOCALES 2018. CONSORCIOS QUE REFLEJAN UN RESULTADO PRESUPUESTARIO AJUSTADO NEGATIVO EN EL EJERCICIO 2018 (Importe en euros)

CONSORCI	ENTITAT PRINCIPAL	RESULTAT 2018	RESULTAT 2017
CONSORCIO	ENTIDAD PRINCIPAL	RESULTADO 2018	RESULTADO 2017
Xarxa Joves.net	Ajunt. de Torrent	-14.984	14.936



ANNEX 2.5

ANEXO 2.5

COMPTE GENERAL ENTITATS LOCALS 2018. ORGANISMES AUTÒNOMS QUE REFLECTEIXEN UN RESULTAT PRESSUPOSTARI AJUSTAT NEGATIU EN L'EXERCICI 2018 (Import en euros)

CUENTA GENERAL ENTIDADES LOCALES 2018. ORGANISMOS AUTÓNOMOS QUE REFLEJAN UN RESULTADO PRESUPUESTARIO AJUSTADO NEGATIVO EN EL EJERCICIO 2018 (Importe en euros)

ORGANISME AUTÒNOM	ENTITAT PRINCIPAL	RESULTAT 2018	RESULTAT 2017
ORGANISMO AUTÓNOMO	ENTIDAD PRINCIPAL	RESULTADO 2018	RESULTADO 2017
Centros Sociales Especializados	Ajunt. de Benicarló	-496.108	392.704
Consell Esportiu Municipal	Ajunt. de Xàtiva	-35.293	58.259
Consell Local Agrari	Ajunt. de Sagunt	-8.889	-42.255
Fundación Deportiva Municipal	Ajunt. de Moncada	-1.141	44.796
Fundación Deportiva Municipal de Loriguilla (*)	Ajunt. de Loriguilla	-25.162	-9.537
Fundación Pública Guardería Infantil La Glorieta	Ajunt. de Pedreguer	-9.414	5.713
Instituto de Desarrollo de Elda	Ajunt. d'Elda	-30.227	372.129
Junta Central Fallera	Ajunt. de València	-406	34.157
Pacte Territorial per a l'Ocupació en la Ribera	Manc. Ribera Alta	-73.838	-23.187
Patronato Municipal Sagrado Corazón de Jesús de Bocairent	Ajunt. de Bocairent	-184	9.956
Residencia Municipal Ancianos Antonio y Julio Muñoz Genovés	Ajunt. d'Albal	-85.536	-154.461
Residencia Tercera Edad Ramón Pastor	Ajunt. de Catarroja	-82.624	-11.482

(*) No inclòs en l'Informe de fiscalització del Compte General de les entitats locals de 2017, per haver retut el Compte General 2017 després del 31/12/2018. Es va retre el 02/04/2019.

(*) No incluido en el informe de fiscalización de la Cuenta General de las entidades locales de 2017, al haber rendido la Cuenta General 2017 después del 31/12/2018. Fue rendida el 02/04/2019.

**ANNEX 2.6 ENTITATS LOCALS I ENS DEPENDENTS QUE PRESENTEN
INCIDÈNCIES EN LES COMPROVACIONS COMPTABLES
SOBRE ELS ESTATS PRESSUPOSTARIS**

ANEXO 2.6 ENTIDADES LOCALES Y ENTES DEPENDIENTES QUE
PRESENTAN INCIDENCIAS EN LAS COMPROBACIONES
CONTABLES SOBRE LOS ESTADOS PRESUPUESTARIOS



ANNEX 2.6

ANEXO 2.6

COMPTE GENERAL DE LES ENTITATS LOCALS 2018. ENTITATS LOCALS I ENS DEPENDENTS QUE PRESENTEN INCIDÈNCIES EN LES COMPROVACIONS COMPTABLES SOBRE ELS ESTATS PRESSUPOSTARIS

CUENTA GENERAL DE LAS ENTIDADES LOCALES 2018. ENTIDADES LOCALES Y ENTES DEPENDIENTES QUE PRESENTAN INCIDENCIAS EN LAS COMPROBACIONES CONTABLES SOBRE LOS ESTADOS PRESUPUESTARIOS

MUNICIPI	PROVÍNCIA	1	2	3	4	5	6	7	8	9	10	11	12	13	14	15	16	17	Total
MUNICIPIO	PROVINCIA	1	2	3	4	5	6	7	8	9	10	11	12	13	14	15	16	17	Total
Aín	Castelló																	X	1
Alcudia de Veo	Castelló																	X	1
Almoines	València											X							1
Almoradí	Alacant									X		X							2
Arañuel	Castelló																	X	1
Ares del Maestrat	Castelló																	X	1
Bellús	València																	X	1
Benaguasil	València																	X	1
Benetússer	València								X										1
Beniarrés	Alacant													X					1
Beniatjar	València																	X	1
Benicolet	València																	X	1
Benijófar	Alacant													X					1



ANNEX 2.6

ANEXO 2.6

COMPTE GENERAL DE LES ENTITATS LOCALS 2018. ENTITATS LOCALS I ENS DEPENDENTS QUE PRESENTEN INCIDÈNCIES EN LES COMPROVACIONS COMPTABLES SOBRE ELS ESTATS PRESSUPOSTARIS

CUENTA GENERAL DE LAS ENTIDADES LOCALES 2018. ENTIDADES LOCALES Y ENTES DEPENDIENTES QUE PRESENTAN INCIDENCIAS EN LAS COMPROBACIONES CONTABLES SOBRE LOS ESTADOS PRESUPUESTARIOS

MUNICIPI	PROVÍNCIA	1	2	3	4	5	6	7	8	9	10	11	12	13	14	15	16	17	Total
MUNICIPIO	PROVINCIA	1	2	3	4	5	6	7	8	9	10	11	12	13	14	15	16	17	Total
Benissuera	València													X		X			2
Bicorp	València														X				1
Bigastro	Alacant													X					1
Borriol	Castelló													X		X			2
Bufali	València															X			1
Burjassot	València												X						1
Càlig	Castelló														X				1
Castellново	Castelló															X			1
Castelló de Rugat	València															X			1
Castielfabib	València													X					1
Chilches/Xilxes	Castelló							X											1
Cinctorres	Castelló																X		1

ANNEX 2.6

ANEXO 2.6

COMPTE GENERAL DE LES ENTITATS LOCALS 2018. ENTITATS LOCALS I ENS DEPENDENTS QUE PRESENTEN INCIDÈNCIES EN LES COMPROVACIONS COMPTABLES SOBRE ELS ESTATS PRESSUPOSTARIS

CUENTA GENERAL DE LAS ENTIDADES LOCALES 2018. ENTIDADES LOCALES Y ENTES DEPENDIENTES QUE PRESENTAN INCIDENCIAS EN LAS COMPROBACIONES CONTABLES SOBRE LOS ESTADOS PRESUPUESTARIOS

MUNICIPI	PROVÍNCIA	1	2	3	4	5	6	7	8	9	10	11	12	13	14	15	16	17	Total
MUNICIPIO	PROVINCIA	1	2	3	4	5	6	7	8	9	10	11	12	13	14	15	16	17	Total
La Nucia	Alacant													X		X			2
La Pobla del Duc	València															X			1
La Pobla Llarga	València															X			1
La Salzadella	Castelló														X	X			2
La Torre d'en Besora	Castelló																	X	1
Les Coves de Vinromà	Castelló														X				1
Llíber	Alacant															X			1
Losa del Obispo	València														X				1
Mislata	València															X			1
Montichelvo/Montitxelvo	València								X										1
Palanques	Castelló													X					1
Planes	Alacant													X		X			2



ANNEX 2.6

ANEXO 2.6

COMPTE GENERAL DE LES ENTITATS LOCALS 2018. ENTITATS LOCALS I ENS DEPENDENTS QUE PRESENTEN INCIDÈNCIES EN LES COMPROVACIONS COMPTABLES SOBRE ELS ESTATS PRESSUPOSTARIS

CUENTA GENERAL DE LAS ENTIDADES LOCALES 2018. ENTIDADES LOCALES Y ENTES DEPENDIENTES QUE PRESENTAN INCIDENCIAS EN LAS COMPROBACIONES CONTABLES SOBRE LOS ESTADOS PRESUPUESTARIOS

MUNICIPI	PROVÍNCIA	1	2	3	4	5	6	7	8	9	10	11	12	13	14	15	16	17	Total
MUNICIPIO	PROVINCIA	1	2	3	4	5	6	7	8	9	10	11	12	13	14	15	16	17	Total
Redován	Alacant															X			1
Ribesalbes	Castelló							X							X				2
Riola	València											X							1
Rossell	Castelló														X				1
Salinas	Alacant																X		1
Sant Jordi/San Jorge	Castelló														X				1
Santa Magdalena de Pulpis	Castelló													X			X		2
Sollana	València											X							1
Teresa	Castelló							X							X				2
Titaguas	València											X							1
Useras/Les Useres	Castelló																X		1



ANNEX 2.6

ANEXO 2.6

COMPTE GENERAL DE LES ENTITATS LOCALS 2018. ENTITATS LOCALS I ENS DEPENDENTS QUE PRESENTEN INCIDÈNCIES EN LES COMPROVACIONS COMPTABLES SOBRE ELS ESTATS PRESSUPOSTARIS

CUENTA GENERAL DE LAS ENTIDADES LOCALES 2018. ENTIDADES LOCALES Y ENTES DEPENDIENTES QUE PRESENTAN INCIDENCIAS EN LAS COMPROBACIONES CONTABLES SOBRE LOS ESTADOS PRESUPUESTARIOS

MUNICIPI	PROVÍNCIA	1	2	3	4	5	6	7	8	9	10	11	12	13	14	15	16	17	Total
MUNICIPIO	PROVINCIA	1	2	3	4	5	6	7	8	9	10	11	12	13	14	15	16	17	Total
Vallibona	Castelló													X					1
Villafranca del Cid/Vilafranca	Castelló														X				1
Villanueva de Viver	Castelló																	X	1
Villores	Castelló													X					1
Viver	Castelló														X				1
Xert	Castelló														X				1
Zarra	València																X	X	2
Zorita del Maestrazgo	Castelló													X					1
TOTAL		0	0	0	1	0	0	8	0	1	0	6	0	13	14	28	0	10	81



ANNEX 2.6
ANEXO 2.6

COMPTE GENERAL DE LES ENTITATS LOCALS 2018. MANCOMUNITATS QUE PRESENTEN INCIDÈNCIES EN LES COMPROVACIONS COMPTABLES SOBRE ELS ESTATS PRESSUPOSTARIS
CUENTA GENERAL DE LAS ENTIDADES LOCALES 2018. MANCOMUNIDADES QUE PRESENTAN INCIDENCIAS EN LAS COMPROBACIONES CONTABLES SOBRE LOS ESTADOS PRESUPUESTARIOS

MANCOMUNITATS	PROVÍNCIA	1	2	3	4	5	6	7	8	9	10	11	12	13	14	15	16	17	Total
MANCOMUNIDADES	PROVINCIA	1	2	3	4	5	6	7	8	9	10	11	12	13	14	15	16	17	Total
Alto Palancia	Castelló																	X	1
Bajo Segura	Alacant														X				1
Castelló-Nord	Castelló														X				1
Comarcal Els Ports	Castelló														X			X	2
El Tejo	València														X				1
Espadán-Mijares	Castelló																X		1
Font de la Pedra	Alacant														X	X			2
Hoya de Buñol-Chiva	València														X				1
La Bonaigua	Alacant														X				1
La Canal de Navarrés	València														X				1
La Serranía	València																X		1
La Valldigna	València																X		1



ANNEX 2.6

ANEXO 2.6

COMPTE GENERAL DE LES ENTITATS LOCALS 2018. MANCOMUNITATS QUE PRESENTEN INCIDÈNCIES EN LES COMPROVACIONS COMPTABLES SOBRE ELS ESTATS PRESSUPOSTARIS
CUENTA GENERAL DE LAS ENTIDADES LOCALES 2018. MANCOMUNIDADES QUE PRESENTAN INCIDENCIAS EN LAS COMPROBACIONES CONTABLES SOBRE LOS ESTADOS PRESUPUESTARIOS

MANCOMUNITATS	PROVÍNCIA	1	2	3	4	5	6	7	8	9	10	11	12	13	14	15	16	17	Total
MANCOMUNIDADES	PROVINCIA	1	2	3	4	5	6	7	8	9	10	11	12	13	14	15	16	17	Total
La Vall de Laguar i Orba	Alacant														X				1
Ribera Baixa	València																	X	1
Rincón de Ademuz	València							X											1
Servicios Sociales de Mariola	Alacant														X				1
Servicios Sociales La Marina Alta	Alacant														X	X			2
Vall dels Alcalans	València														X				1
	TOTAL	0	0	0	0	0	0	1	0	0	0	0	0	0	12	5	0	3	21



ANNEX 2.6

ANEXO 2.6

COMPTE GENERAL DE LES ENTITATS LOCALS 2018. ENTITATS LOCALS MENORS QUE PRESENTEN INCIDÈNCIES EN LES COMPROVACIONS COMPTABLES SOBRE ELS ESTATS PRESSUPOSTARIS

CUENTA GENERAL DE LAS ENTIDADES LOCALES 2018. ENTIDADES LOCALES MENORES QUE PRESENTAN INCIDENCIAS EN LAS COMPROBACIONES CONTABLES SOBRE LOS ESTADOS PRESUPUESTARIOS

ENTITAT LOCAL MENOR	PROVÍNCIA	1	2	3	4	5	6	7	8	9	10	11	12	13	14	15	16	17	Total
ENTIDAD LOCAL MENOR	PROVINCIA	1	2	3	4	5	6	7	8	9	10	11	12	13	14	15	16	17	Total
La Barraca d'Aigües Vives	València														X				1
	TOTAL	0	0	0	0	0	0	0	0	0	0	0	0	0	1	0	0	0	1



ANNEX 2.6

ANEXO 2.6

COMPTE GENERAL DE LES ENTITATS LOCALS 2018. CONSORCIS QUE PRESENTEN INCIDÈNCIES EN LES COMPROVACIONS COMPTABLES SOBRE ELS ESTATS PRESSUPOSTARIS
CUENTA GENERAL DE LAS ENTIDADES LOCALES 2018. CONSORCIOS QUE PRESENTAN INCIDENCIAS EN LAS COMPROBACIONES CONTABLES SOBRE LOS ESTADOS PRESUPUESTARIOS

CONSORCIS	ENTITAT PRINCIPAL	1	2	3	4	5	6	7	8	9	10	11	12	13	14	15	16	17	Total
CONSORCIOS	ENTIDAD PRINCIPAL	1	2	3	4	5	6	7	8	9	10	11	12	13	14	15	16	17	Total
Esports Horta	Ajunt. Torrent														X				1
Xarxa Joves.net	Ajunt. Torrent														X	X			2
	TOTAL	0	0	0	0	0	0	0	0	0	0	0	0	0	2	1	0	0	3

**ANNEX 2.6****ANEXO 2.6****COMPTE GENERAL DE LES ENTITATS LOCALS 2018. ORGANISMES AUTÒNOMS QUE PRESENTEN INCIDÈNCIES EN LES COMPROVACIONS COMPTABLES SOBRE ELS ESTATS PRESSUPOSTARIS****CUENTA GENERAL DE LAS ENTIDADES LOCALES 2018. ORGANISMOS AUTÓNOMOS QUE PRESENTAN INCIDENCIAS EN LAS COMPROBACIONES CONTABLES SOBRE LOS ESTADOS PRESUPUESTARIOS**

ORGANISME AUTÒNOM	ENTITAT PRINCIPAL	1	2	3	4	5	6	7	8	9	10	11	12	13	14	15	16	17	Total
ORGANISMO AUTÓNOMO	ENTIDAD PRINCIPAL	1	2	3	4	5	6	7	8	9	10	11	12	13	14	15	16	17	Total
Agencia de Desarrollo Local	Ajuntament de Santa Pola													X					1
Centre Municipal de les Arts Rafael Martí de Viciàna	Ajuntament de Borriana														X				1
Centros Sociales Especializados	Ajuntament de Benicarló															X			1
Consell Esportiu Municipal	Ajuntament de Xàtiva															X			1
Consell Local Agrari	Ajuntament de Sagunt															X			1
Fundación Deportiva Municipal	Ajuntament de Moncada															X			1
Fundación Deportiva Municipal de Loriguilla	Ajuntament de Loriguilla													X		X			2
Fundación Pública Guardería Infantil La Glorieta	Ajuntament de Pedreguer															X			1
Instituto de Desarrollo de Elda	Ajuntament d'Elda															X			1
Junta Central Fallera	Ajuntament de València															X			1



ANNEX 2.6

ANEXO 2.6

COMPTE GENERAL DE LES ENTITATS LOCALS 2018. ORGANISMES AUTÒNOMS QUE PRESENTEN INCIDÈNCIES EN LES COMPROVACIONS COMPTABLES SOBRE ELS ESTATS PRESSUPOSTARIS

CUENTA GENERAL DE LAS ENTIDADES LOCALES 2018. ORGANISMOS AUTÓNOMOS QUE PRESENTAN INCIDENCIAS EN LAS COMPROBACIONES CONTABLES SOBRE LOS ESTADOS PRESUPUESTARIOS

ORGANISME AUTÒNOM	ENTITAT PRINCIPAL	1	2	3	4	5	6	7	8	9	10	11	12	13	14	15	16	17	Total
ORGANISMO AUTÓNOMO	ENTIDAD PRINCIPAL	1	2	3	4	5	6	7	8	9	10	11	12	13	14	15	16	17	Total
Pacte Territorial per a l'Ocupació en la Ribera	Mancomunitat Ribera Alta													X		X			2
Patronato Municipal Sagrado Corazón de Jesús de Bocairent	Ajuntament de Bocairent															X			1
Residencia Municipal Ancianos Antonio y Julio Muñoz Genovés	Ajuntament d'Albal															X			1
Residencia Tercera Edad Ramón Pastor	Ajuntament de Catarroja															X			1
	TOTAL	0	0	0	0	0	0	0	0	0	0	0	0	3	1	12	0	0	16



**ANNEX 2.7 ENTITATS LOCALS I ENS DEPENDENTS QUE PRESENTEN
INCIDÈNCIES EN LES COMPROVACIONS COMPTABLES
SOBRE EL BALANÇ I EL COMPTE DE RESULTATS**

ANEXO 2.7 ENTIDADES LOCALES Y ENTES DEPENDIENTES QUE
PRESENTAN INCIDENCIAS EN LAS COMPROBACIONES
CONTABLES SOBRE EL BALANCE Y LA CUENTA DE
RESULTADOS

ANNEX 2.7
ANEXO 2.7

**COMPTE GENERAL DE LES ENTITATS LOCALS 2018. ENTITATS LOCALS I
ENS DEPENDENTS QUE PRESENTEN INCIDÈNCIES EN LES
COMPROVACIONS COMPTABLES SOBRE EL BALANÇ I EL COMPTE DE
RESULTATS**

**CUENTA GENERAL DE LAS ENTIDADES LOCALES 2018. ENTIDADES
LOCALES Y ENTES DEPENDIENTES QUE PRESENTAN INCIDENCIAS EN
LAS COMPROBACIONES CONTABLES SOBRE EL BALANCE Y LA CUENTA
DE RESULTADOS**

MUNICIPI	PROVÍNCIA	1	2	3	4	5	Total
MUNICIPIO	PROVINCIA	1	2	3	4	5	Total
Alaquàs	València					X	1
Alboraya/Alboraia	València				X	X	2
Alcocer de Planes	Alacant			X			1
Alfondeguilla	Castelló			X			1
Algar de Palancia	València			X			1
Almassora	Castelló					X	1
Altea	Alacant					X	1
Aspe	Alacant			X			1
Bejís	Castelló					X	1
Benaguasil	València			X			1
Benejúzar	Alacant				X		1
Benetússer	València		X				1
Beniarrés	Alacant					X	1
Benidorm	Alacant			X			1
Benimuslem	València			X			1
Benissuera	València					X	1
Benitachell/El Poble Nou de Benitatxell	Alacant			X			1
Borriol	Castelló					X	1
Cabanes	Castelló			X			1
Càlig	Castelló			X			1
Canet lo Roig	València					X	1



Informe de fiscalització del Compte General de les entitats locals. Exercici 2018

MUNICIPI	PROVÍNCIA	1	2	3	4	5	Total
MUNICIPIO	PROVINCIA	1	2	3	4	5	Total
Castelló de Rugat	València					X	1
Castielfabib	València					X	1
Chilches/Xilxes	Castelló				X		1
Chóvar	Castelló			X			1
Daya Vieja	Alacant					X	1
Foios	València			X			1
Guadassuar	València			X			1
Higueruelas	València			X			1
La Nucia	Alacant			X			1
La Jana	Castelló					X	1
La Pobla Tornesa	Castelló			X			1
La Salzadella	Castelló	X				X	2
La Vall d'Uixó	Castelló					X	1
Les Coves de Vinromà	Castelló	X				X	2
Lorcha/L'Orxa	Alacant					X	1
Lucena del Cid/Llucena	Castelló			X			1
Massamagrell	València		X				1
Mislata	València					X	1
Monóvar/Monòver	Alacant					X	1
Montanejos	Castelló			X			1
Montichelvo/Montitxelvo	València				X		1
Muro de Alcoy	Alacant			X			1
Navajas	Castelló					X	1
Novelda	Alacant					X	1
Nules	Castelló	X	X				2
Orxeta	Alacant			X			1
Palanques	Castelló					X	1
Paterna	València		X				1
Pilar de la Horadada	Alacant					X	1



Informe de fiscalització del Compte General de les entitats locals. Exercici 2018

MUNICIPI MUNICIPIO	PROVÍNCIA PROVINCIA	1 1	2 2	3 3	4 4	5 5	Total Total
Planes	Alacant					X	1
El Puig de Santa Maria	València					X	1
Quart de Poblet	València			X			1
Quartell	València			X			1
Rafelbunyol	València					X	1
Ribesalbes	Castelló			X	X		2
Riola	València			X			1
Rossell	Castelló	X					1
Rugat	València			X			1
Sagunto/Sagunt	València				X		1
Salinas	Alacant			X			1
Santa Magdalena de Pulpis	Castelló					X	1
Serra	València					X	1
Teresa	Castelló				X		1
Torrebaja	València					X	1
Torreblanca	Castelló			X			1
Torrella	València					X	1
Torremanzanas/La Torre de les Maçanes	Alacant					X	1
Utiel	València			X			1
Vallibona	Castelló					X	1
Vilanova d'Alcolea	Castelló			X			1
Villores	Castelló					X	1
Vistabella del Maestrat	Castelló			X			1
Zorita del Maestrazgo	Castelló					X	1
TOTAL		4	4	30	7	34	79



ANNEX 2.7

ANEXO 2.7

**COMPTE GENERAL DE LES ENTITATS LOCALS 2018. MANCOMUNITATS
QUE PRESENTEN INCIDÈNCIES EN LES COMPROVACIONS COMPTABLES
SOBRE EL BALANÇ I EL COMPTE DE RESULTATS**

**CUENTA GENERAL DE LAS ENTIDADES LOCALES 2018.
MANCOMUNIDADES QUE PRESENTAN INCIDENCIAS EN LAS
COMPROBACIONES CONTABLES SOBRE EL BALANCE Y LA CUENTA DE
RESULTADOS**

MANCOMUNITATS	PROVÍNCIA	1	2	3	4	5	Total
MANCOMUNIDADES	PROVINCIA	1	2	3	4	5	Total
Castelló-Nord	Castelló	X					1
La Vall d'Albaida	València					X	1
La Vall de Laguar i Orba	Alacant			X			1
Rincón de Ademuz	València				X	X	1
	TOTAL	1	0	1	1	2	5

ANNEX 2.7

ANEXO 2.7

COMPTE GENERAL DE LES ENTITATS LOCALS 2018. ORGANISMES AUTÒNOMS QUE PRESENTEN INCIDÈNCIES EN LES COMPROVACIONS COMPTABLES SOBRE EL BALANÇ I EL COMPTE DE RESULTATS

CUENTA GENERAL DE LAS ENTIDADES LOCALES 2018. ORGANISMOS AUTÓNOMOS QUE PRESENTAN INCIDENCIAS EN LAS COMPROBACIONES CONTABLES SOBRE EL BALANCE Y LA CUENTA DE RESULTADOS

ORGANISMES AUTÒNOMS	ENTITAT PRINCIPAL	1	2	3	4	5	Total
ORGANISMOS AUTÓNOMOS	ENTIDAD PRINCIPAL	1	2	3	4	5	Total
Agencia de Desarrollo Local	Ajuntament Santa Pola					X	1
Consell Local Agrari	Ajuntament Sagunt			X			1
Escuela Universitaria Relaciones Laborales	Ajuntament d'Elda	X	X				2
Fundació Esportiva Municipal de Torrent	Ajuntament Torrent					X	1
Fundación Deportiva Municipal	Ajuntament Moncada			X			1
Fundación Deportiva Municipal de Loriguilla	Ajuntament Loriguilla			X		X	2
Fundación Pública Guardería Infantil La Glorieta	Ajuntament Pedreguer					X	1
Instituto Municipal de Servicios Sociales	Ajuntament d'Elda		X				1
Junta Central Fallera	Ajuntament València					X	1
Pacte Territorial per a l'Ocupació en la Ribera	Mancomunitat Ribera Alta					X	1
Visitelche	Ajuntament d'Elx			X			1
	TOTAL	1	2	4	0	6	13



ANNEX 2.8 SECTOR PÚBLIC EMPRESARIAL LOCAL. SOCIETATS QUE MOSTREN PÈRDUES EN L'EXERCICI 2018

ANEXO 2.8 SECTOR PÚBLICO EMPRESARIAL LOCAL. SOCIEDADES QUE REFLEJAN PÉRDIDAS EN EL EJERCICIO 2018



ANNEX 2.8
ANEXO 2.8

COMPTE GENERAL DE LES ENTITATS LOCALS 2018. ENTITATS PÚBLIQUES EMPRESARIALS QUE MOSTREN PÈRDUES EN L'EXERCICI 2018 (Import en euros)

CUENTA GENERAL DE LAS ENTIDADES LOCALES 2018. ENTIDADES PÚBLICAS EMPRESARIALES QUE REFLEJAN PÉRDIDAS EN EL EJERCICIO 2018 (Importe en euros)

ENTITAT PÚBLICA EMPRESARIAL ENTIDAD PÚBLICA EMPRESARIAL	ENTITAT PRINCIPAL ENTIDAD PRINCIPAL	RESULTAT RESULTADO
San Vicente Comunicación	Ajuntament Sant Vicent del Raspeig	-290.303

ANNEX 2.8
ANEXO 2.8

COMPTE GENERAL DE LES ENTITATS LOCALS 2018. SOCIETATS MERCANTILS PÚBLIQUES LOCALS AMB PARTICIPACIÓ ÍNTEGRA (100%) QUE MOSTREN PÈRDUES EN L'EXERCICI 2018 (IMPORT EN EUROS)

CUENTA GENERAL DE LAS ENTIDADES LOCALES 2018. SOCIEDADES MERCANTILES PÚBLICAS LOCALES CON PARTICIPACIÓN ÍNTEGRA (100%) QUE REFLEJAN PÉRDIDAS EN EL EJERCICIO 2018 (IMPORTE EN EUROS)

SOCIETAT MERCANTIL PÚBLICA SOCIEDAD MERCANTIL PÚBLICA	ENTITAT PRINCIPAL ENTIDAD PRINCIPAL	RESULTAT RESULTADO
Empleo, Estudios y Formacion, SL	Ajuntament Burjassot	-389.986
PEMSA, SA	Ajuntament Moncada	-379.561
Empresa Provincial de Aguas Costa Blanca, Proaguas Costablanca, SA	Diputació Prov. d'Alacant	-78.412
Promoción Económica de Xàtiva, SA	Ajuntament Xàtiva	-50.103
Empresa Municipal Urbanizadora de Cullera, SA	Ajuntament Cullera	-34.051
Marina de Las Dunas, SA	Ajuntament Guardamar del Segura	-25.637
Risoncha, SL	Ajuntament Canals	-19.515
Servicios Empresariales del Palancia, SL	Ajuntament Castellново	-18.643
Desarrollo Rural Les Clapisses, SL	Ajuntament Portell de Morella	-17.690
Aldaia Próxima, SAU	Ajuntament Aldaia	-17.622
Innovacions Empresariales de Montaverner, SL	Ajuntament Montaverner	-2.955
Promoción Económica de Novetlè, SA, en liquidación	Ajuntament Novetlè	-2.211
La Granja Desarrolla, SL	Ajuntament La Granja de la Costera	-1.876
Servicios Municipales de Petrer, SL	Ajuntament Petrer	-1.552
Centro de Respuesta Integral de Alboraya, SL	Ajuntament Alboraya	-907
Gestión de Infraestructuras Suelo y Vivienda de Dénia, SL	Ajuntament Dénia	-369
Somusal, SLU	Ajuntament d'Albatera	-98



ANNEX 2.8
ANEXO 2.8

COMPTE GENERAL DE LES ENTITATS LOCALS 2018. SOCIETATS MERCANTILS PÚBLIQUES LOCALS AMB PARTICIPACIÓ MAJORITÀRIA (>50% I <100%) QUE MOSTREN PÈRDUES EN L'EXERCICI 2018 (Import en euros)

CUENTA GENERAL DE LAS ENTIDADES LOCALES 2018. SOCIEDADES MERCANTILES PÚBLICAS LOCALES CON PARTICIPACIÓN MAYORITARIA (>50% I <100%) QUE REFLEJAN PÉRDIDAS EN EL EJERCICIO 2018 (Importe en euros)

SOCIETAT MERCANTIL PÚBLICA SOCIEDAD MERCANTIL PÚBLICA	ENTITAT PRINCIPAL ENTIDAD PRINCIPAL	RESULTAT RESULTADO
Mercavalencia, SA	Ajuntament de València	-5.124.504
Pellet de Villahermosa, SL	Ayuntamiento de Villahermosa del Rio	-37.768



**ANNEX 2.9 SOCIETATS MERCANTILS PÚBLIQUES LOCALS QUE
PRESENTEN INCIDÈNCIES EN LES COMPROVACIONS
GLOBALES EN ELS SEUS ESTATS COMPTABLES**

ANEXO 2.9 SOCIEDADES MERCANTILES PÚBLICAS LOCALES QUE
PRESENTAN INCIDENCIAS EN LAS COMPROBACIONES
GLOBALES EN SUS ESTADOS CONTABLES

ANEX 2.9

ANEXO 2.9

COMPTE GENERAL DE LES ENTITATS LOCALS 2018. SOCIETATS MERCANTILS PÚBLIQUES LOCALS QUE PRESENTEN INCIDÈNCIES EN LES COMPROVACIONS GLOBALES EN ELS SEUS ESTATS COMPTABLES

CUENTA GENERAL DE LAS ENTIDADES LOCALES 2018. SOCIEDADES MERCANTILES PÚBLICAS LOCALES QUE PRESENTAN INCIDENCIAS EN LAS COMPROBACIONES GLOBALES EN SUS ESTADOS CONTABLES

SOCIETAT MERCANTIL PÚBLICA (participació íntegra 100%)	ENTITAT PRINCIPAL	1	2	Total
SOCIEDAD MERCANTIL PÚBLICA (participación íntegra 100%)	ENTIDAD PRINCIPAL	1	2	Total
Actuaciones Urbanas de Valencia, SA	Ajuntament de València	X		1
Aguas Municipales de Jávea, SA	Ajuntament de Xàbia	X		1
Desarrollo Rural Les Clapisses, SL	Ajuntament Portell de Morella	X		1
Empresa Municipal de Servicios Públicos d'Almussafes, SL	Ajuntament d'Almussafes	X	X	2
La Sinarquense, SL	Ajuntament de Sinarcas		X	1
Marina de Las Dunas, SA	Ajunt. Guardamar del Segura	X		1
Servicios Empresariales del Palancia, SL	Ajunt. de Castellnovo	X		1
Servicios Municipales de Petrer, SL	Ajunt. de Petrer	X		1
Teumo Serveis Públicos, SLU	Ajunt. de Teulada	X		1
TOTAL		8	2	10

ANNEX 2.9

ANEXO 2.9

COMPTE GENERAL DE LES ENTITATS LOCALS 2018. SOCIETATS MERCANTILS PÚBLIQUES LOCALS QUE PRESENTEN INCIDÈNCIES EN LES COMPROVACIONS GLOBALES EN ELS SEUS ESTATS COMPTABLES

CUENTA GENERAL DE LAS ENTIDADES LOCALES 2018. SOCIEDADES MERCANTILES PÚBLICAS LOCALES QUE PRESENTAN INCIDENCIAS EN LAS COMPROBACIONES GLOBALES EN SUS ESTADOS CONTABLES

SOCIETAT MERCANTIL PÚBLICA (participació majoritària >50% <100%)	ENTITAT PRINCIPAL	1	2	Total
SOCIEDAD MERCANTIL PÚBLICA (participación mayoritaria >50% <100%)	ENTIDAD PRINCIPAL	1	2	Total
Eléctricas Collado Blanco, SL	Ajuntament de Cirat		X	1
Reciplasa	Ajuntament de Castelló de la Plana	X		1
TOTAL		1	1	2
ENTITAT PÚBLICA EMPRESARIAL	ENTITAT PRINCIPAL	1	2	Total
ENTIDAD PÚBLICA EMPRESARIAL	ENTIDAD PRINCIPAL	1	2	Total
Palacio de Congresos de València	Ajuntament de València	X		1
TOTAL		1	0	1



**ANNEX 2.10 RESULTAT PRESSUPOSTARI AJUSTAT DE LES ENTITATS
LOCALS AMB ROMANENT DE TRESORERIA NEGATIU**

ANEXO 2.10 RESULTADO PRESUPUESTARIO AJUSTADO DE LAS
ENTIDADES LOCALES CON REMANENTE DE TESORERÍA
NEGATIVO

ANNEX 2.10
ANEXO 2.10

COMPTE GENERAL DE LES ENTITATS LOCALS 2018. RESULTAT PRESSUPOSTARI AJUSTAT DE LES ENTITATS LOCALS AMB ROMANENT DE TRESORERIA NEGATIU

CUENTA GENERAL DE LAS ENTIDADES LOCALES 2018. RESULTADO PRESUPUESTARIO AJUSTADO DE LAS ENTIDADES LOCALES CON REMANENTE DE TESORERÍA NEGATIVO

MUNICIPIIS	PROVÍNCIA	ROMANENT	R. PRESSUPOSTARI AJUSTAT
MUNICIPIOS	PROVINCIA	REMANENTE	R. PRESUPUESTARIO AJUSTADO
La Nucia	Alacant	-1.575.919	-259.857
Zorita del Maestrazgo	Castelló	-569.279	49.968
Bigastro	Alacant	-558.232	1.239.545
Borriol	Castelló	-387.580	-363.553
Benijófar	Alacant	-284.543	52.776
Beniarrés	Alacant	-221.325	33.714
Villores	Castelló	-158.521	21.144
Benissuera	València	-110.337	-33.516
Palanques	Castelló	-91.068	15.130
Santa Magdalena de Pulpis	Castelló	-61.910	-40.604
Planes	Alacant	-59.591	-92.296
Vallibona	Castelló	-10.243	31.963
Castielfabib	València	-2.179	100.211



ANNEX 2.10
ANEXO 2.10

**COMPTE GENERAL DE LES ENTITATS LOCALS 2018. RESULTAT
PRESSUPOSTARI AJUSTAT DE LES ENTITATS LOCALS AMB ROMANENT
DE TRESORERIA NEGATIU**

**CUENTA GENERAL DE LAS ENTIDADES LOCALES 2018. RESULTADO
PRESUPUESTARIO AJUSTADO DE LAS ENTIDADES LOCALES CON
REMANENTE DE TESORERÍA NEGATIVO**

ORGANISME AUTÒNOM	ENTITAT PRINCIPAL	ROMANENT	R. PRESSUPOSTARI AJUSTAT
ORGANISMO AUTÓNOMO	ENTIDAD PRINCIPAL	REMANENTE	R. PRESUPUESTARIO AJUSTADO
Agencia de Desarrollo Local de Santa Pola	Ajunt. Santa Pola	-126.269	59.064
Fundación Deportiva Municipal de Loriguilla	Ajunt. Loriguilla	-25.008	-25.162
Pacte Territorial per a l'Ocupació en la Ribera de Mancomunitat Ribera Alta	Manc. Ribera Alta	-1.488	-73.838



**ANNEX 2.11 EVOLUCIÓ DEL SALDO DEL COMPTE 413, “CREDITORS
PER OPERACIONS PENDENTS D’APLICAR A PRESSUPOST”**

ANEXO 2.11 EVOLUCIÓN DEL SALDO DE LA CUENTA 413,
“ACREEDORES POR OPERACIONES PENDIENTES DE APLICAR A
PRESUPUESTO”

ANNEX 2.11
ANEXO 2.11

COMPTE GENERAL DE LES ENTITATS LOCALS 2018. EVOLUCIÓ DEL SALDO DEL COMPTE 413, "CREDITORS PER OPERACIONS PENDENTS D'APLICAR A PRESSUPOST"

CUENTA GENERAL DE LAS ENTIDADES LOCALES 2018. EVOLUCIÓN DEL SALDO DE LA CUENTA 413, "ACREEDORES POR OPERACIONES PENDIENTES DE APLICAR A PRESUPUESTO"

Ajuntament	Província	Saldo del compte 413 2017	Saldo del compte 413 2018	Diferència
Ademuz	València	0	3.246	3.246
Agost	Alacant	448	46.098	45.650
Agres	Alacant	5.575	1.000	-4.576
Aielo de Rugat	València	0	1.529	1.529
Aigües	Alacant	334.264	329.755	-4.508
Alaquàs	València	0	529.792	529.792
Albalat dels Sorells	València	0	107.100	107.100
Albatera	Alacant	225.347	32.866	-192.482
Alberic	València	15.604	15.284	-320
Alcàsser	València	7.105	0	-7.105
Alcoleja	Alacant	6.050	4.027	-2.023
Alcoy/Alcoi	Alacant	879.472	882.633	3.162
Alcudia de Veo	Castelló	0	1.418	1.418
Aldaia	València	570.547	1.441.243	870.696
Alfara de la Baronia	València	11.621	11.621	0
Algar de Palancia	València	1.530	2.044	515
Algímia d'Alfara	València	99.446	55.524	-43.922
Algimia de Almonacid	Castelló	13.119	76.656	63.536
Alginet	València	189	131.320	131.131
Algorfa	Alacant	0	20.599	20.599
Algueña	Alacant	58.932	58.932	0
Alicante/Alacant	Alacant	926.183	1.979.016	1.052.833
Almàssera	València	9.350	41.274	31.924



Informe de fiscalització del Compte General de les entitats locals. Exercici 2018

Ajuntament	Província	Saldo del compte 413 2017	Saldo del compte 413 2018	Diferència
Almassora	Castelló	440.507	534.514	94.008
Almiserà	València	0	1.246	1.246
Almoradí	Alacant	12.495	2.448	-10.047
Almudaina	Alacant	0	514	514
Almussafes	València	16.357	0	-16.357
Altea	Alacant	320.372	873.500	553.128
Altura	Castelló	780.136	823.709	43.574
Alzira	València	101.396	12.952	-88.444
Anna	València	13.069	25.000	11.932
Arañuel	Castelló	5.000	10.657	5.657
Aras de los Olmos	València	76.254	0	-76.254
Argelita	Castelló	6.753	7.213	460
Aspe	Alacant	197.413	49.525	-147.888
Atzeneta d'Albaida	València	0	7.328	7.328
Ayora	València	6.279	37.200	30.921
Azuébar	Castelló	933	0	-933
Balones	Alacant	1.911	0	-1.911
Barx	València	0	4.766	4.766
Bellreguard	València	342	342	0
Bellús	València	53.651	88.902	35.250
Benafigos	Castelló	400	4.526	4.126
Benagéber	València	0	45.097	45.097
Benaguasil	València	0	238.351	238.351
Benasau	Alacant	2.821	9.545	6.724
Benassal	Castelló	55.973	4.036	-51.937
Benavites	València	38.445	0	-38.445
Benejúzar	Alacant	13.434	13.434	0
Benetússer	València	181.059	330.049	148.990



Informe de fiscalització del Compte General de les entitats locals. Exercici 2018

Ajuntament	Província	Saldo del compte 413 2017	Saldo del compte 413 2018	Diferència
Beniarjó	València	5.199	16.701	11.501
Beniarrés	Alacant	69.152	46.954	-22.198
Beniatjar	València	0	6.080	6.080
Benicarló	Castelló	795.397	1.105.473	310.075
Benicasim/Benicàssim	Castelló	32.196	148.883	116.688
Benidorm	Alacant	1.409.167	566.506	-842.661
Benifaió	València	740	0	-740
Benifairó de les Valls	València	0	1.851	1.851
Benifato	Alacant	883	0	-883
Beniflá	València	3.715	1.107	-2.608
Benigànim	València	1.057	278.991	277.934
Benijófar	Alacant	244.036	155.193	-88.843
Benilloba	Alacant	13.123	795	-12.328
Benillup	Alacant	219	0	-219
Benimantell	Alacant	3.983	6.225	2.243
Benimarfull	Alacant	0	2.801	2.801
Benimassot	Alacant	828	553	-275
Benimeli	Alacant	32.533	45.695	13.162
Benirredrà	València	18.077	11.662	-6.415
Benissa	Alacant	65.897	341.801	275.904
Benissanó	València	13.036	21.575	8.539
Benissoda	València	69.284	20.119	-49.165
Benitachell/El Poble Nou de Benitaxell	Alacant	480	114.513	114.033
Bétera	València	879.592	581.172	-298.420
Betxí	Castelló	216.234	345.831	129.597
Bigastro	Alacant	524.858	39.282	-485.576
Bolbaite	València	0	1.699	1.699
Bufali	València	78.708	92.844	14.135
Bugarra	València	3.236	3.236	0



Informe de fiscalització del Compte General de les entitats locals. Exercici 2018

Ajuntament	Província	Saldo del compte 413 2017	Saldo del compte 413 2018	Diferència
Buñol	València	10.276	438.205	427.929
Burjassot	València	429.639	591.724	162.085
Burriana/Borriana	Castelló	0	521.791	521.791
Busot	Alacant	46.388	181.528	135.140
Cabanes	Castelló	36.001	20.956	-15.046
Calles	València	0	2.787	2.787
Callosa d'en Sarrià	Alacant	68.457	0	-68.457
Calp	Alacant	113.808	0	-113.808
Canals	València	0	1.244	1.244
Carlet	València	166.235	68.547	-97.689
Casas Altas	València	0	0	0
Castalla	Alacant	9.662	282.581	272.918
Castellfort	Castelló	0	45.387	45.387
Castellnovo	Castelló	65.197	65.197	0
Castelló de Rugat	València	1.730	1.730	0
Castelló de la Plana	Castelló	441.170	219.458	-221.712
Castielfabib	València	138.696	264.464	125.768
Catarroja	València	697	106.096	105.399
Catí	Castelló	124.752	0	-124.752
Catral	Alacant	18.515	105.361	86.846
Caudete de las Fuentes	València	314.282	227.902	-86.380
Cerdà	València	110.389	55.457	-54.933
Cervera del Maestre	Castelló	8.993	0	-8.993
Chella	València	12.461	0	-12.461
Chera	València	136.167	136.167	0
Chiva	València	1.122.311	537.799	-584.512
Chóvar	Castelló	60	60	0
Cirat	Castelló	47.630	42.723	-4.907

Ajuntament	Província	Saldo del compte 413 2017	Saldo del compte 413 2018	Diferència
Cocentaina	Alacant	88.519	31.945	-56.574
Cortes de Arenoso	Castelló	5.910	5.910	0
Cortes de Pallás	València	12.314	0	-12.314
Cox	Alacant	1.852.254	6.608	-1.845.646
Crevillent	Alacant	180.965	294.047	113.081
Cullera	València	78.965	44.219	-34.746
Daya Vieja	Alacant	380.742	300.000	-80.742
Dénia	Alacant	204.528	196.816	-7.712
Dolores	Alacant	20.525	130.244	109.718
Domeño	València	23.425	23.425	0
Dos Aguas	València	12.180	27.996	15.816
El Castell de Guadalest	Alacant	356.593	361.789	5.196
El Fondó de les Neus/Hondón de las Nieves	Alacant	5.732	39.557	33.825
Elche/Elx	Alacant	6.287.023	5.287.153	-999.871
Elda	Alacant	206.647	429.561	222.914
Enguera	València	13.752	842	-12.910
Eslida	Castelló	1.352	1.352	0
Estivella	València	102.871	102.871	0
Estubeny	València	11.360	3.420	-7.940
Facheca	Alacant	18.998	7.702	-11.296
Finestrat	Alacant	20.995	0	-20.995
Foios (*)	València	-4.814.710	-4.514.812	299.898
Forcall	Castelló	212.565	140.755	-71.810
Formentera del Segura	Alacant	4.243	14.569	10.325
Fortaleny	València	13.174	0	-13.174
Fuente la Reina	Castelló	2.121	7.392	5.271
Gaianes	Alacant	0	1.526	1.526

(*) Els saldos del compte 413, de l'exercici 2018, d'aquestes entitats, recullen la diferència entre els saldos deutor i creditor d'aquest compte i els seus divisionaris.

(*) Los saldos de la cuenta 413, del ejercicio 2018, de estas entidades, recogen la diferencia entre los saldos deudor y acreedor de dicha cuenta y sus divisionarias.



Informe de fiscalització del Compte General de les entitats locals. Exercici 2018

Ajuntament	Província	Saldo del compte 413 2017	Saldo del compte 413 2018	Diferència
Gaibiel	Castelló	125.382	38.679	-86.704
Gandia	València	451.202	407.559	-43.643
Gata de Gorgos	Alacant	104.974	43.661	-61.313
Gátova	València	354.408	19.118	-335.290
Geldo	Castelló	3.440	0	-3.440
El Genovés	València	3.365	25.175	21.810
Gilet	València	274.154	344.953	70.799
Godella	València	4.609	0	-4.609
Godolleta	València	27.101	78.002	50.901
Gorga	Alacant	18.973	16.233	-2.740
Guardamar del Segura	Alacant	91.230	134.778	43.548
Ibi	Alacant	15.682	6.785	-8.898
Jarafuel	València	13.354	20.062	6.708
Jávea/Xàbia	Alacant	122.831	55.513	-67.318
Jijona/Xixona	Alacant	42.229	87.377	45.147
L'Alcora	Castelló	174.761	251.099	76.339
L'Alcúdia	València	13.614	57.720	44.106
L'Alcúdia de Crespins	València	165.479	38.808	-126.671
L'Alqueria d'Asnar	Alacant	3.426	0	-3.426
L'Alqueria de la Comtessa	València	8.150	8.150	0
L'Eliana	València	854.399	1.196.399	341.999
L'Ènova	València	106.094	50.659	-55.434
La Granja de la Costera	València	38.076	31.202	-6.874
La Jana	Castelló	8.133	0	-8.133
La Llosa	Castelló	50	11	-39
La Llosa de Ranes	València	0	11.888	11.888
La Nucia	Alacant	528.650	387.518	-141.132
La Pobla de Farnals	València	1.036.400	0	-1.036.400
La Pobla de Vallbona	València	216.886	243.996	27.110
La Pobla Llarga	València	131.629	129.224	-2.405
La Puebla de San Miguel	València	1.522	0	-1.522
La Romana	Alacant	38.371	46.540	8.169



Informe de fiscalització del Compte General de les entitats locals. Exercici 2018

Ajuntament	Província	Saldo del compte 413 2017	Saldo del compte 413 2018	Diferència
La Vall d'Alcalà	Alacant	0	2.090	2.090
La Vall de Laguar	Alacant	0	4.435	4.435
La Vall d'Uixó	Castelló	803.885	1.052.776	248.891
La Vilavella	Castelló	61.664	0	-61.664
Llaurí	València	722.740	664.551	-58.189
Llíber	Alacant	43.200	62.581	19.382
Llíria	València	1.630.429	1.705.460	75.030
Lorcha/L'Orxa	Alacant	107.391	103.684	-3.707
Los Montesinos	Alacant	23.987	0	-23.987
Macastre	València	104.145	126.667	22.522
Manises	València	0	26.931	26.931
Manuel	València	25.435	11.736	-13.699
Massamagrell	València	100.851	5.377	-95.474
Massanassa	València	96.068	1.687.844	1.591.775
Matet	Castelló	3.130	68.533	65.403
Meliana	València	0	79.820	79.820
Millares	València	1.043	4.114	3.070
Mislata	València	81.239	579	-80.661
Mogente/Moixent	València	0	51.675	51.675
Moncada	València	253.763	1.597.356	1.343.594
Moncofa	Castelló	227.126	157.015	-70.112
Monforte del Cid	Alacant	63.643	225.488	161.845
Monóvar/Monòver	Alacant	5.463.437	5.329.892	-133.545
Montaverner	València	34.978	34.978	0
Montesa	València	0	3.259	3.259
Montserrat	València	42.891	152.831	109.940
Morella	Castelló	25.629	57.349	31.721
Murla	Alacant	3.256	9.106	5.850



Informe de fiscalització del Compte General de les entitats locals. Exercici 2018

Ajuntament	Província	Saldo del compte 413 2017	Saldo del compte 413 2018	Diferència
Muro de Alcoy	Alacant	32.271	0	-32.271
Museros	València	5.821	142.152	136.331
Mutxamel	Alacant	386.032	825.196	439.164
Náquera/Nàquera	València	4.974	46.377	41.403
Navajas	Castelló	241.703	383.759	142.056
Navarrés	València	0	8.729	8.729
Novelda	Alacant	19.660	10.272	-9.388
Nules	Castelló	503.409	896.022	392.613
Olocau	València	20.677	13.594	-7.083
Onda	Castelló	355.971	448.258	92.287
Onil	Alacant	102.314	38.204	-64.111
Ontinyent	València	674.311	626.661	-47.650
Orba	Alacant	21.636	5.997	-15.639
Orihuela	Alacant	3.195.197	3.866	-3.191.331
Oropesa del Mar/Orpesa	Castelló	189.888	433.048	243.160
Paiporta	València	55.454	22.915	-32.539
Palanques	Castelló	0	3.630	3.630
Palma de Gandía	València	42.223	42.223	0
Palmera	València	41.175	41.175	0
Paterna	València	4.754.533	3.955.243	-799.290
Pedralba	València	61.053	109.923	48.871
Pedreguer	Alacant	37.500	39.187	1.686
Pego	Alacant	136.947	98.307	-38.640
Penàguila	Alacant	9.360	9.294	-66
Peñíscola/Peníscola	Castelló	489	191.381	190.893
Petrer	Alacant	14.502	74.807	60.305
Petrés	València	40.389	0	-40.389
Picanya	València	169.079	235.676	66.597
Picassent	València	51.311	90.766	39.455
Pilar de la Horadada	Alacant	72.274	191.129	118.855



Informe de fiscalització del Compte General de les entitats locals. Exercici 2018

Ajuntament	Província	Saldo del compte 413 2017	Saldo del compte 413 2018	Diferència
Piles	València	28.283	0	-28.283
Pinet	València	0	308	308
Pinoso/El Pinós	Alacant	670.446	116.588	-553.858
Planes	Alacant	26.090	17.722	-8.368
Polop	Alacant	32.367	175.924	143.558
Portell de Morella	Castelló	0	277.031	277.031
Puçol	València	0	152.279	152.279
Puebla de Arenoso	Castelló	29.148	41.653	12.505
El Puig de Santa Maria	València	163.799	371.795	207.996
Quart de Poblet (*)	València	52.334	50.984	-1.350
Quatretondeta	Alacant	858	113	-745
Rafelbunyol	València	904.692	976.041	71.349
Rafelcofer	València	0	682	682
Redován	Alacant	56.908	60.627	3.719
Relleu	Alacant	0	6.776	6.776
Requena	València	0	279.609	279.609
Riba-roja de Túria	València	794.119	915.333	121.214
Riola	València	12.601	0	-12.601
Rocafort	València	34.741	131.650	96.908
Rojales	Alacant	173.692	294.355	120.663
Rótova	València	16.046	16.046	0
Sagunto/Sagunt	València	576.439	846.193	269.754
Salinas	Alacant	0	8.600	8.600
San Antonio de Benagéber	València	897.583	619.827	-277.756
San Isidro	Alacant	0	21.681	21.681
San Miguel de Salinas	Alacant	75.819	116.392	40.573
San Vicente del Raspeig/ Sant Vicent del Raspeig	Alacant	329.411	1.074.663	745.251
Sant Joanet	València	0	3.066	3.066
Sant Jordi/San Jorge	Castelló	45.438	0	-45.438

(*) Els saldos del compte 413, de l'exercici 2018, d'aquestes entitats, recullen la diferència entre els saldos deutor i creditor d'aquest compte i els seus divisionaris.

(*) Los saldos de la cuenta 413, del ejercicio 2018, de estas entidades, recogen la diferencia entre los saldos deudor y acreedor de dicha cuenta y sus divisionarias.



Informe de fiscalització del Compte General de les entitats locals. Exercici 2018

Ajuntament	Província	Saldo del compte 413 2017	Saldo del compte 413 2018	Diferència
Sant Mateu	Castelló	38.727	22.525	-16.201
Santa Magdalena de Pulpis	Castelló	145.868	188.409	42.541
Santa Pola	Alacant	187.345	3.454.294	3.266.949
Segart	València	22.871	26.528	3.658
Segorbe	Castelló	104.588	107.158	2.570
Senija	Alacant	21.233	30.904	9.671
Serra	València	362.492	641.536	279.044
La Serratella	Castelló	1.626	2.146	520
Siete Aguas	València	141.713	97.072	-44.640
Silla	València	311.428	303.106	-8.323
Simat de la Valldigna	València	0	4.708	4.708
Sollana	València	0	3.050	3.050
Sot de Ferrer	Castelló	1.453	2.220	767
Sueca	València	53.439	9.790	-43.649
Sumacàrcer	València	7.262	0	-7.262
Tàrbena	Alacant	347	0	-347
Tavernes de la Valldigna	València	261.434	486.531	225.097
Terrateig	València	2.969	24.089	21.120
Teulada	Alacant	261.674	307.278	45.603
Tibi	Alacant	13.515	7.968	-5.547
Tírig	Castelló	0	9.474	9.474
Titaguas	València	13.931	0	-13.931
Tollos	Alacant	0	856	856
Torrella	València	146.561	148.615	2.053
Torremanzanas/La Torre de les Maçanes	Alacant	180.695	153.608	-27.088
Torrent	València	103.043	388.892	285.849
Torres Torres	València	12.649	0	-12.649
Tous	València	23.126	68.661	45.536
Turís	València	8.878	0	-8.878
Useras/Les Useres	Castelló	210.817	593	-210.224
Utiel	València	2.850	17.050	14.200

Ajuntament	Província	Saldo del compte 413 2017	Saldo del compte 413 2018	Diferència
València	València	21.510.915	14.999.149	-6.511.766
Vall d'Alba	Castelló	58.694	2.501	-56.193
La Vall d'Ebo	Alacant	0	6.855	6.855
Vallada	València	72.967	0	-72.967
Vallés	València	54.338	62.920	8.582
Vallibona	Castelló	0	12.850	12.850
Vilafamés	Castelló	64.119	43.906	-20.213
Vilamarxant	València	5.154	5.269	115
Vilanova d'Alcolea	Castelló	8.648	33.640	24.992
Vila-real	Castelló	4.395.056	2.258.005	-2.137.050
Villalonga/Vilallonga	València	33.017	0	-33.017
Villanueva de Castellón	València	105.749	101.051	-4.698
Villanueva de Viver	Castelló	879	1.322	443
Villar del Arzobispo	València	5.961	5.961	0
Villargordo del Cabriel	València	2.650	2.650	0
Villena	Alacant	306.947	758.532	451.585
Villores	Castelló	0	5.998	5.998
Vinaròs	Castelló	147.650	194.242	46.592
Xàtiva	València	179.650	310.604	130.954
Xeraco	València	77.042	64.184	-12.857
Xeresa	València	88.172	219.852	131.680
Xirivella	València	1.214.551	404.690	-809.861
Yátova	València	3.569	3.569	0
Zarra	València	9.864	9.864	0
Zorita del Maestrazgo	Castelló	78.189	79.966	1.777
TOTAL		80.823.755	78.333.021	-2.490.733

ANNEX 2.11**ANEXO 2.11****COMPTE GENERAL DE LES ENTITATS LOGALS 2018. EVOLUCIÓ DEL SALDO DEL COMPTE 413, "CREDITORS PER OPERACIONS PENDENTS D'APLICAR A PRESSUPOST"****CUENTA GENERAL DE LAS ENTIDADES LOCALES 2018. EVOLUCIÓN DEL SALDO DE LA CUENTA 413, "ACREEDORES POR OPERACIONES PENDIENTES DE APLICAR A PRESUPUESTO"**

Diputacions	Província	Saldo del compte 413 2017	Saldo del compte 413 2018	Diferència
Alacant	Alacant	3.936.474	7.115.462	3.178.988
Castelló	Castelló	6.220.756	1.898.433	-4.322.323
València	València	895.984	244.005	-651.979
TOTAL		11.053.214	9.257.900	-1.795.314

ANNEX 2.11

ANEXO 2.11

COMPTE GENERAL DE LES ENTITATS LOCALS 2018. EVOLUCIÓ DEL SALDO DEL COMPTE 413, "CREDITORS PER OPERACIONS PENDENTS D'APLICAR A PRESSUPOST"

CUENTA GENERAL DE LAS ENTIDADES LOCALES 2018. EVOLUCIÓN DEL SALDO DE LA CUENTA 413, "ACREEDORES POR OPERACIONES PENDIENTES DE APLICAR A PRESUPUESTO"

Mancomunitat	Província	Saldo del compte 413 2017	Saldo del compte 413 2018	Diferència
Barrio del Cristo	València	637	153.274	152.637
El Tejo	València	2.853	2.853	0
Intermunicipal L'Horta Nord	València	3.672	3.735	63
La Baronia	València	351	0	-351
La Costera-Canal	València	4.989	0	-4.989
La Rectoria	Alacant	925	18	-907
La Vall d'Albaida	València	650.552	526.298	-124.255
La Vid y El Mármol (Vidimar)	Alacant	1.875	1.640	-235
Rincón de Ademuz	València	296.074	296.074	0
Servicios Sociales de Mariola	Alacant	27	27	0
Servicios Sociales y Turismo de Pego, L'Atzúbia i Les Valls	Alacant	0	7.822	7.822
TOTAL		961.955	991.741	29.786



ANNEX 2.11

ANEXO 2.11

COMPTE GENERAL DE LES ENTITATS LOCALS 2018. EVOLUCIÓ DEL SALDO DEL COMPTE 413, "CREDITORS PER OPERACIONS PENDENTS D'APLICAR A PRESSUPOST"

CUENTA GENERAL DE LAS ENTIDADES LOCALES 2018. EVOLUCIÓN DEL SALDO DE LA CUENTA 413, "ACREEDORES POR OPERACIONES PENDIENTES DE APLICAR A PRESUPUESTO"

Àrea metropolitana	Província	Saldo del compte 413 2017	Saldo del compte 413 2018	Diferència
Tratamiento de Residuos	València	0	788.913	788.913
TOTAL		0	788.913	788.913



ANNEX 2.11

ANEXO 2.11

COMPTE GENERAL DE LES ENTITATS LOCALS 2018. EVOLUCIÓ DEL SALDO DEL COMPTE 413, "CREDITORS PER OPERACIONS PENDENTS D'APLICAR A PRESSUPOST"

CUENTA GENERAL DE LAS ENTIDADES LOCALES 2018. EVOLUCIÓN DEL SALDO DE LA CUENTA 413, "ACREEDORES POR OPERACIONES PENDIENTES DE APLICAR A PRESUPUESTO"

Entitat local menor	Província	Saldo del compte 413 2017	Saldo del compte 413 2018	Diferència
Jesús Pobre	Alacant	3.222	0	-3.222
La Barraca d'Aigües Vives	València	0	7.167	7.167
La Xara	Alacant	3.542	11.311	7.769
TOTAL		6.764	18.479	11.714



ANNEX 2.11

ANEXO 2.11

COMPTE GENERAL DE LES ENTITATS LOGALS 2018. EVOLUCIÓ DEL SALDO DEL COMPTE 413, “CREDITORS PER OPERACIONS PENDENTS D’APLICAR A PRESSUPOST”

CUENTA GENERAL DE LAS ENTIDADES LOCALES 2018. EVOLUCIÓN DEL SALDO DE LA CUENTA 413, “ACREEDORES POR OPERACIONES PENDIENTES DE APLICAR A PRESUPUESTO”

Consortis	Entitat principal	Saldo del compte 413 2017	Saldo del compte 413 2018	Diferència
Abastecimiento de Agua y Saneamiento de la Marina Baja	Diputació Prov. d’Alacant	588.241	1.302.583	714.342
Abastecimiento y Saneamiento de Aguas de la Marina Alta	Diputació Prov. d’Alacant	0	747	747
Ejecución de las Previsiones del Plan Zonal de Residuos de la Zona 11, Área de Gestión A6	Diputació Prov. d’Alacant	0	21.071	21.071
Ejecución de las Previsiones del Plan Zonal de Residuos de la Zona 6, Área de Gestión A1	Diputació Prov. d’Alacant	0	2.514	2.514
Ejecución de las Previsiones del Plan Zonal de Residuos de la Zona 7, Área de Gestión A2	Diputació Prov. d’Alacant	605	786	181
Ejecución de las Previsiones del Plan Zonal de Residuos de la Zona 8, Área de Gestión A3	Diputació Prov. d’Alacant	1.033	825	-208
Recuperación Económica y de la Actividad de la Marina Alta	Diputació Prov. d’Alacant	1.469	329	-1.140
Provincial de Bomberos de Castellón	Diputació Prov. de Castelló	46.660	280.224	233.564
Xarxa Joves.net	Ajuntament de Torrent	451	0	-451
Servicio de Prevención y Extinción de Incendios y de Salvamento de la Provincia de Valencia	Diputació Prov. de València	7.877	0	-7.877
TOTAL		646.335	1.609.078	962.742



ANNEX 2.11

ANEXO 2.11

COMPTE GENERAL DE LES ENTITATS LOCALS 2018. EVOLUCIÓ DEL SALDO DEL COMPTE 413, "CREDITORS PER OPERACIONS PENDENTS D'APLICAR A PRESSUPOST"

CUENTA GENERAL DE LAS ENTIDADES LOCALES 2018. EVOLUCIÓN DEL SALDO DE LA CUENTA 413, "ACREEDORES POR OPERACIONES PENDIENTES DE APLICAR A PRESUPUESTO"

Organisme autònom	Entitat principal	Saldo del compte 413 2017	Saldo del compte 413 2018	Diferència
Caja de Crédito Provincial para Cooperación	Diputació Prov. d'Alacant	0	103	103
Instituto Alicantino de Cultura Juan Gil-Albert	Diputació Prov. d'Alacant	3.542	14.385	10.843
Instituto de la Familia Doctor Pedro Herrero	Diputació Prov. d'Alacant	7.138	12.552	5.414
Patronato Provincial de Turismo de la Costa Blanca	Diputació Prov. d'Alacant	55.836	570.446	514.611
Suma Gestión Tributaria	Diputació Prov. d'Alacant	788.935	478.907	-310.029
Patronato Municipal de la Vivienda	Ajuntament d'Alacant	103.505	136.642	33.137
Centros Sociales Especializados	Ajuntament de Benicarló	17.310	10.762	-6.548
Patronato Municipal Sagrado Corazón de Jesús de Bocairent	Ajuntament de Bocairent	3.799	0	-3.799
Instituto Municipal Cultura y Juventud	Ajuntament de Burjassot	0	5.943	5.943
Patronato Provincial de Turismo	Diputació Prov. Castelló	244.108	261.892	17.783
Patronato Municipal de Deportes	Ajuntament de Castelló	0	15.414	15.414
Patronato Municipal de Turismo	Ajuntament de Castelló	6.921	4.488	-2.434
Patronato Municipal Fiestas de Castellón	Ajuntament de Castelló	8.463	6.250	-2.213
Residencia Tercera Edad Ramón Pastor	Ajuntament de Catarroja	0	8.268	8.268
Visitelche	Ajuntament d'Elx	13.452	803	-12.649
Escuela Universitaria Relaciones Laborales	Ajuntament d'Elda	0	151	151
Instituto de Desarrollo de Elda	Ajuntament d'Elda	1.461	0	-1.461
Fundación Leandro Calvo	Ajuntament de Gandia	326	3.731	3.405
Patronato Escuela de Música	Ajuntament de Morella	0	3.378	3.378
Fundación Pública Guardería Infantil La Glorieta	Ajuntament Pedreguer	0	2.193	2.193
Escola Municipal de Música Mestre Villar	Ajuntament de Rótova	174	174	0



Informe de fiscalització del Compte General de les entitats locals. Exercici 2018

Organisme autònom	Entitat principal	Saldo del compte 413 2017	Saldo del compte 413 2018	Diferència
Consell Local Agrari	Ajuntament de Sagunt	0	2.755	2.755
Patronato Municipal de Deportes	Ajuntament de Sant Vicent de Raspeig	15.692	18.898	3.206
Conservatori de Música	Ajuntament de Silla	0	6.333	6.333
Consejo Agrario Local	Ajuntament de Sueca	2.251	0	-2.251
Residencia Ancianos San José	Ajuntament de Sueca	0	449	449
Fundació Esportiva Municipal de Torrent	Ajuntament de Torrent	0	217.800	217.800
Junta Local Fallera	Ajuntament de Torrent	446	0	-446
Fundación Deportiva Municipal	Ajuntament de València	16.447	74.449	58.001
Junta Central Fallera	Ajuntament de València	0	41.227	41.227
Escuela y Banda de Música	Ajuntament de Villena	3.971	0	-3.971
Fundación José María Soler	Ajuntament de Villena	2.916	0	-2.916
Fundación Municipal Deportiva	Ajuntament de Villena	33.541	40.158	6.618
Consell Esportiu Municipal	Ajuntament de Xàtiva	0	27.121	27.121
TOTAL		1.330.235	1.965.670	635.435



ANNEX 3

Al·legacions i informe sobre les al·legacions



Expediente nº: 2020/8383 (2A40/2020/31)

Procedimiento: 0377 Relacions d'Intervenció amb administracions i entitats

SINDICATURA DE COMPTES DE LA COMUNIDAT VALENCIANA

Asunto: Alegaciones informe fiscalización cuenta general 2018

Habiendo tenido conocimiento del borrador del informe de fiscalización de la Cuenta General de las entidades locales correspondiente al ejercicio de 2.018, elaborado por la Sindicatura de Comptes de la Comunitat Valenciana, y dentro del plazo concedido, mediante el presente escrito se formulan alegaciones en los siguientes términos:

En el borrador del informe se hace constar que el Ayuntamiento de Dénia tiene la incidencia señalada con el número 7, referida a la "identidad del efectivo y activos líquidos del estado de flujos de efectivo y los fondos líquidos del remanente de Tesorería".

El saldo de efectivo y activos líquidos al final del ejercicio de 2.018 que consta en el estado de flujos de efectivo asciende a la cantidad de 8.511.981,57 euros, y el saldo de fondos líquidos del Remanente de Tesorería asciende a 8.500.209,12 euros, existiendo efectivamente una diferencia de 11.772,45 euros.

No obstante, dicha diferencia corresponde al saldo de la cuenta 5740 de "Caja Pagos a justificar", por 6.345,07 euros, y del saldo con tratamiento presupuestario del saldo de la cuenta 5770 de "Activos líquidos equivalentes al efectivo", por 5.427,38 euros, que no se deben tener en consideración en los fondos líquidos del Remanente de Tesorería, de conformidad con lo dispuesto en la Orden HAP/1781/2013, de 20 de septiembre, por la que se aprueba la Instrucción del modelo normal de contabilidad local, en el anexo del Plan General de Contabilidad Pública adaptado a la Administración Local en la tercera parte referida a cuentas anuales en el apartado que determina el contenido de la memoria en el punto 24.6.2 referido al Remanente de Tesorería, que establece que:

*"Los fondos líquidos a fin de ejercicio están constituidos por los saldos disponibles en cajas de efectivo y cuentas bancarias, salvo aquellos que se hayan dotado con imputación al presupuesto, así como aquellas inversiones financieras, de carácter no presupuestario, que reúnan el suficiente grado de liquidez, en que se hayan materializado excedentes temporales de tesorería. A estos efectos, no se tendrán en cuenta los saldos de las subcuentas **5740 "Caja Pagos a justificar"**, y **5750 "Bancos e Instituciones de crédito. Pagos a justificar"**, ni la parte del saldo de la cuenta **577 "Activos líquidos equivalentes al efectivo" que tenga tratamiento presupuestario.**"*

En virtud de lo anteriormente expuesto,

SE SOLICITA que teniendo por recibido el presente escrito, se sirva admitirlo, dé por interpuesta en tiempo y forma las presentes alegaciones al borrador del informe de la fiscalización de la Cuenta general de las entidades locales correspondiente al ejercicio de 2.018, y las estime, dando por solventada la incidencia señalada con el número 7 del citado informe.

Firmado:
Dénia, a la fecha de la firma electrónica

Firma 1 de 1 | 12/06/2020 | Alcalde-Presidente

Para verificar la validez de este documento consulte la siguiente página web e introduzca el Código Seguro de Validación de este documento	
Código Seguro de Validación	Fecha documento: 12/06/2020
Url de validación	
Metadatos	Origen: Origen administración Estado de elaboración: Original

Alegaciones que se formulan al borrador del Informe de fiscalización de la Cuenta General de las Entidades Locales – Ejercicio 2018

Habiendo sido notificado el Informe provisional de fiscalización de la Cuenta General de las Entidades Locales, correspondiente al ejercicio 2018, en fecha 12 de junio de 2020; en el cual se incorporan una serie de incidencias referente a la Cuenta General remitida por este Ayuntamiento, se realizan en tiempo y forma las siguientes alegaciones:

Primera alegación

Apartado 3.1 del borrador del Informe, página 37, párrafo 1. Cuadro 17.

Contenido de la alegación:

Se indica que la Cuenta de la Sociedad Mercantil de capital íntegramente municipal, Residencia de Mayores de Rafelbunyal, S.A., ha presentado su Cuenta con el Estado de Flujos de Efectivo y el Estado de Cambios en el Patrimonio Neto “a cero”.

Como puede observarse por el importe de la cifra de negocios y el volumen total de activo, la Cuenta de esta entidad se forma con arreglo al Plan General de Contabilidad de PYMES, el cual excluye la obligatoriedad de incluir el EFE y ECPN entre los documentos que integran la cuenta.

Documentación justificativa de la alegación:

Ninguna

Segunda alegación

Anexo 2.7.

Contenido de la alegación:

El Anexo 2.7 indica que la Cuenta del Ayuntamiento de Rafelbunyal arroja un Fondo de Maniobra negativo. No se realiza ninguna alegación en sentido contrario por cuanto este dato es correcto.

Documentación justificativa de la alegación:

Ninguna

Tercera alegación

Anexo 2.11.

Contenido de la alegación:

El Anexo 2.11 indica que la Cuenta 413 tenía un saldo pendiente de aplicar a cierre de ejercicio de 904.692 euros en 2017, y de 976.041 euros en 2018. No se realiza ninguna alegación en sentido contrario por cuanto este dato es correcto.



Documentación justificativa de la alegación:

Ninguna

En Rafelbunyal, a la fecha de la firma.

EL ALCALDE

LA INTERVENTORA



Att. D. Antonio Mira Perceval Pastor
Síndic de Comptes.
Sindicatura de Comptes de la Comunitat Valenciana
Carrer San Vicent, 4
46002 València

Exp. Referencia: "Intervención. "Informe fiscalització del Compte General de les entitats locals. Exercici 2018."

Por la presente, visto el borrador del Informe de fiscalización de la Cuenta General de las entidades locales del ejercicio 2018, se formula la siguiente alegación.

Al apartado "*Apartado ANEXO 2.9*

CUENTA GENERAL DE LAS ENTIDADES LOCALES 2018. SOCIEDADES MERCANTILES PÚBLICAS LOCALES QUE PRESENTAN INCIDENCIAS EN LAS COMPROBACIONES GLOBALES EN SUS ESTADOS CONTABLES.

.....

<i>SOCIETAT MERCANTIL PÚBLICA</i>	<i>ENTITAT PRINCIPAL</i>	<i>1</i>	<i>2</i>
<i>Total</i> <i>(participació íntegra 100%)</i>			
<i>Aguas Municipales de Javea, S.A.</i> <i>1...."</i>	<i>Ajuntament de Xàbia</i>		<i>X</i>

La incidencia detectada por la Institución es:

Activo Corriente

III. Deudores comerciales y otras cuentas a cobrar

2. Clientes d'empreses del grup i associades

Saldo: -28.671,35

La cuenta presenta saldo negativo.

En las páginas 55-56 de la Memoria de las cuentas anuales de la mercantil de 2018 aparece un ajuste en la contabilidad de 2017 realizado por los auditores de



la mercantil consistente en la anulación del saldo inicial de trabajos de mantenimiento de 2017 y por importe de 50.106,63 € más 160.794,16 € que corresponden a unos trabajos no reconocidos por el Ayuntamiento, tal como se detalla.

Al realizar este ajuste el saldo final del 2017 es negativo por importe de 13.695,05 €, arrastrándose dicho saldo negativo al del 2018.

A lo largo del 2019, tras hacer las comprobaciones oportuna la mercantil decidió revertir parte del ajuste realizado por los auditores en el 2017 por el importe de 50.106,63 €.

Por lo que el saldo negativo resulta totalmente justificado por la existencia del error mencionado, que junto a las cuentas anuales de la mercantil del ejercicio de 2018, acompañamos para su comprobación, análisis y consideración.

Xàbia, fecha al margen

DOCUMENTO FIRMADO ELECTRONICAMENTE



Codi Validació: AFPKFC5H92HX2HRAF76K9NAH | Verificació: <https://xabia.sedelectronica.es/>
Document Signat electrònicament des de la plataforma esPublico Gestiona | Pàgina 2 de 2



ANÀLISI DE LES AL·LEGACIONS EFECTUADES A L'ESBORRANY DE L'INFORME DE FISCALITZACIÓ DEL COMPTE GENERAL DE LES ENTITATS LOCALS CORRESPONENT A L'EXERCICI DE 2018

El termini concedit per a efectuar al·legacions a l'esborrany de l'Informe va finalitzar el 29 de juny de 2020. Han remés i s'han analitzat al·legacions de tres entitats. El text de les al·legacions es publica juntament amb l'informe corresponent a què fan referència.

De l'anàlisi realitzada, s'informa del que segueix:

AJUNTAMENT DE DÈNIA

Al·legació

Incidència en les comprovacions comptables dels estats pressupostaris, annex 2.6 de l'esborrany de l'Informe

Comentaris

La incidència núm. 7 fa referència a la falta d'identitat de l'efectiu i actius líquids de l'estat de fluxos d'efectiu amb els fons líquids del romanent de tresoreria.

El saldo d'efectius i actius líquids al final de l'exercici de 2018 que consta en l'estat de fluxos d'efectiu ascendeix a 8.511.981 euros, i el saldo de fons líquids del romanent de tresoreria, a 8.500.209 euros, i hi ha una diferència d'11.772 euros.

Segons l'Ajuntament, aquesta diferència correspon a la suma del saldo del compte 5470, "Caixa pagaments a justificar", per 6.345 euros, i del saldo amb tractament pressupostari del compte 5770, "Actius líquids equivalents a l'efectiu", per 5.427 euros, que no s'han de tindre en consideració en els fons líquids del romanent de tresoreria, de conformitat amb les disposicions de la Instrucció del model normal de comptabilitat local.

No obstant això, l'entitat no ha aportat cap justificació documental sobre el saldo amb tractament pressupostari del compte 5770 i, per tant, es manté aquesta incidència.

Conseqüències en l'Informe

No es modifica el contingut de l'esborrany de l'Informe.



AJUNTAMENT DE RAFELBUNYOL

Al·legació

Entitats locals que han presentat el CG 2018 amb algun estat comptable a zero, quadre 17, apartat 3.1 de l'apèndix 4 de l'esborrany de l'Informe

Comentaris

S'indica que la societat mercantil de capital íntegrament municipal, Residència de Majors de Rafelbunyol, SA, ha presentat els seus comptes anuals amb l'estat de fluxos d'efectiu (EFE) i l'estat de canvis en el patrimoni net (ECPN) amb totes les xifres a zero.

Com es pot observar en la memòria que figura en la plataforma, i per l'import de la xifra de negocis i el volum total d'actiu, els comptes d'aquesta entitat es formen d'acord amb el Pla General de Comptabilitat de PIME, el qual exclou l'obligatorietat d'incloure l'EFE i l'ECPN entre els documents que integren el compte.

Aquesta incidència és deguda al fet que l'Ajuntament ha retut el compte d'aquesta entitat indicant que seguia el model normal del Pla General de Comptabilitat, i això ha motivat la seua inclusió en el quadre 17.

Es procedeix a eliminar la incidència assenyalada després de comprovar el model comptable que segueix la societat esmentada.

Conseqüències en l'Informe

Se suprimeix l'entitat Residència de Majors de Rafelbunyol, SA, dependent de l'Ajuntament de Rafelbunyol, del quadre 17, apartat 3.1 de l'apèndix 4 de l'esborrany de l'Informe.

AJUNTAMENT DE XÀBIA

Al·legació

Societats mercantils públiques locals que presenten incidències en les comprovacions globals en els seus estats comptables, annex 2.9 de l'esborrany de l'Informe

Comentaris

En els comptes de la societat mercantil Aguas Municipales de Jávea, SA, participada íntegrament per l'Ajuntament de Xàbia, s'ha detectat que la partida "Clients d'empreses del grup i associades", de l'actiu corrent del balanç de situació, presenta un saldo negatiu de 28.671 euros.



Segons indica l'Ajuntament, en la memòria dels comptes anuals de 2018 apareix un ajust comptable realitzat pels auditors de la mercantil consistent en l'anul·lació del saldo d'uns treballs de manteniment no reconeguts per l'Ajuntament. En fer aquest ajust, el saldo final és negatiu i, per tant, resulta totalment justificat.

L'al·legació no modifica el que s'indica en l'Informe.

Conseqüències en l'Informe

No es modifica el contingut de l'esborrany de l'Informe.