



## Ejecuciones trimestrales de las Entidades Locales. Trimestre 2 - Ejercicio 2021

Entidad Local: **17-00-032-HH-000** **F. Visit València de la Comunitat Valenciana** (21679) v.0.1.5-

10.34.251.71








### Formularios disponibles

#### F.1.4.0 Actualización de Estados financieros, situación de ejecución y deuda

F.1.4.1 Balance ESFL		
F.1.4.2 Cuenta de resultados ESFL		
F.1.2.12 Situación de ejecución de efectivos		
F.1.2.9 Calendario y Presupuesto Tesorería		
F.1.2.13 Deuda viva y previsión de Vencimientos de Deuda		<input type="checkbox"/>
F.1.2.14 Perfil vencimiento de la deuda a 10 años		<input type="checkbox"/>

#### Anexos información (formularios requeridos por la IGAE)

F.1.2.B1 Capacidad/Necesidad Financiación calculada conforme SEC		
F.1.2.B2.1 Detalle de las inversiones financieramente sostenibles (DA 6 LO 2/2012 y DA 16ª TRLRHL)		
Anexo ID3 Adicional Pérdidas y Ganancias		<input type="checkbox"/>
Anexo ID4 Información Provisiones		<input type="checkbox"/>
		<input type="checkbox"/>

Anexo ID5 Transferencias recibidas		
Anexo ID6 Inversiones en activos no financieros		<input type="checkbox"/>
Anexo ID7 Inversiones Financieras empresas del grupo		<input checked="" type="checkbox"/>
Anexo ID8 Actuaciones efectuadas por empresas públicas		<input checked="" type="checkbox"/>
Anexo ID9 Transferencias concedidas		<input checked="" type="checkbox"/>
Anexo ID10 Financiación afectada		<input checked="" type="checkbox"/>
<b>Información relacionada con los mecanismos MRR y REACT-UE de la Unión Europea</b>		
Anexo ID11 Cuestionario de información contable normalizada adicional relativa al MRR		<input checked="" type="checkbox"/>

Observaciones de la Intervención a la información que se comunica:

VOLVER



## Ejecuciones trimestrales de las Entidades Locales. Trimestre 2 - Ejercicio 2021

Entidad Local: **17-00-032-HH-000**

**F. Visit València de la Comuntat Valenciana**

(21679) v.0.1.5-

10.34.251.71

### F.1.4.1. BALANCE (Modelo ESFL) (importe en euros)

#### Comunicación ejecución trimestral correspondiente al 2º trimestre del ejercicio 2021 Actualización del PRESUPUESTO DE EXPLOTACIÓN

No olvide pulsar "Enviar" antes de abandonar el formulario

VOLVER

IMPRIMIR

Información referida al periodo:	Previsión inicial 2021	Estimaciones actuales de cierre ejercicio	Situación fin trimestre vencido	31/XII/2020
<b>ACTIVO</b>				
<b>A) ACTIVO NO CORRIENTE</b>	<b>2.839.841,99</b>	<b>3.028.524,01</b>	<b>3.082.524,01</b>	<b>3.012.264,45</b>
20, (280), (2830), (290)				
<b>I. Inmovilizado intangible</b>	<b>516.381,55</b>	<b>617.122,11</b>	<b>671.122,11</b>	<b>627.388,45</b>
240,241, 242, 243, 244, 249, (299)				
<b>II. Bienes del Patrimonio Histórico</b>	<b>0,00</b>	<b>0,00</b>	<b>0,00</b>	<b>0,00</b>
21, 281, (2831), (291), 23				
<b>III. Inmovilizado material</b>	<b>2.273.460,44</b>	<b>2.370.247,97</b>	<b>2.370.247,97</b>	<b>2.344.002,56</b>
22, (282), (2832), (292)				
<b>IV. Inversiones inmobiliarias</b>	<b>0,00</b>	<b>0,00</b>	<b>0,00</b>	<b>0,00</b>
2503, 2504,2513, 2514, 2523, 2524, (2593), (2594), (293), (2943), (2944), (2953), (2954)				
<b>V. Inversiones en entidades del grupo y asociadas a largo plazo</b>	<b>0,00</b>	<b>0,00</b>	<b>0,00</b>	<b>0,00</b>
2505, 2515, 2525, (2595), 260, 261, 262, 263, 264, 265, 267, 268, (269), 27, (2945), (2955), (297), (298)				
<b>VI. Inversiones financieras a largo plazo</b>	<b>50.000,00</b>	<b>41.153,93</b>	<b>41.153,93</b>	<b>40.873,44</b>

474	<b>VII. Activos por Impuesto diferido</b>	0,00	0,00	0,00	0,00
	<b>B) ACTIVO CORRIENTE</b>	934.066,41	1.293.487,87	4.025.694,70	895.724,31
30, 31, 32, 33, 34, 35, 36, (39), 407	<b>I. Existencias</b>	100.000,00	118.487,87	118.487,87	118.487,87
447, 448, (495)	<b>II. Usuarios y otros deudores de la actividad propia</b>	40.000,00	0,00	0,00	553.863,98
430, 431, 432, 433, 434, 435, 436, (437), (490), (493), 440, 441, 446, 449, 460, 464, 470, 471, 472, 558, 544	<b>III. Deudores comerciales y otras cuentas a cobrar</b>	350.000,00	1.125.000,00	1.143.497,38	9.900,63
5303, 5304, 5313, 5314, 5323, 5324, 5333, 5334, 5343, 5344, 5353, 5354, (5393), (5394), 5523, 5524, (593), (5943), (5944), (5953), (5954)	<b>IV. Inversiones en empresas del grupo y asociadas a corto plazo</b>	0,00	0,00	24.570,66	0,00
5305, 5315, 5325, 5335, 5345, 5355, (5395), 540, 541, 542, 543, 545, 546, 547, 548, (549), 551, 5525, 5590, 5593, 565, 566, (5945), (5955), (597), (598)	<b>V. Inversiones financieras a corto plazo</b>	0,00	0,00	0,00	0,00
480, 567	<b>VI. Periodificaciones a corto plazo</b>	0,00	0,00	0,00	18.627,74
57	<b>VII. Efectivo y otros activos líquidos equivalentes</b>	444.066,41	50.000,00	2.739.138,79	194.844,09
	<b>TOTAL ACTIVO (A+B)</b>	3.773.908,40	4.322.011,88	7.108.218,71	3.907.988,76

### PATRIMONIO NETO Y PASIVO

	<b>A) PATRIMONIO NETO</b>	3.141.287,75	3.067.814,67	6.709.031,37	3.080.429,01
	<b>A.1) Fondos propios</b>	2.841.287,75	2.779.662,37	6.420.879,04	2.792.276,69
	I. Dotación Fundacional / Fondo Social.	851.853,02	851.853,02	851.853,02	851.853,02
100, 101	1. Dotación Fundacional/ Fondo social	851.853,02	851.853,02	851.853,02	851.853,02
(103), (104)	2. (Dotación Fundacional no exigida/Fondo social no exigido)	0,00	0,00	0,00	0,00
111, 113, 114, 115	II. Reservas.	1.966.233,95	1.940.423,67	1.940.423,67	1.963.123,89
120, (121)	III. Excedentes de ejercicios anteriores.	23.200,78	0,00	0,00	0,00
129	IV. Excedente del ejercicio.	0,00	-12.614,32	3.628.602,35	-22.700,22
133, 1340, 137	<b>A.2) Ajustes por cambio de valor.</b>	0,00	0,00	0,00	0,00
130, 131, 132	<b>A.3) Subvenciones, donaciones y legados recibidos.</b>	300.000,00	288.152,30	288.152,33	288.152,32
	<b>B) PASIVO NO CORRIENTE.</b>	45.396,34	48.396,34	73.435,84	71.560,24
14	<b>I. Provisiones a largo plazo.</b>	0,00	0,00	0,00	0,00
	<b>II. Deudas a largo plazo.</b>	33.800,33	36.800,33	54.025,45	54.025,45
1605, 170	1. Deudas con entidades de crédito.	0,00	0,00	0,00	0,00
1625, 174	2. Acreedores por arrendamiento financiero.	33.800,33	36.800,33	54.025,45	54.025,45
1615, 1635, 171, 172, 173, 175, 176, 177, 179, 180, 185, 189	3. Otras deudas a largo plazo.	0,00	0,00	0,00	0,00
1603, 1604, 1613, 1614, 1623, 1624, 1633, 1634	<b>III. Deudas con entidades del grupo y asociadas a largo plazo.</b>	0,00	0,00	0,00	0,00
479	<b>IV. Pasivos por impuesto diferido.</b>	11.596,01	11.596,01	19.410,39	17.534,79
181	<b>V. Periodificaciones a largo plazo.</b>	0,00	0,00	0,00	0,00

	<b>C) PASIVO CORRIENTE.</b>	<b>587.224,31</b>	<b>1.205.800,87</b>	<b>325.751,50</b>	<b>755.999,51</b>
499, 529	<b>I. Provisiones a corto plazo.</b>	<b>0,00</b>	<b>0,00</b>	<b>0,00</b>	<b>521,71</b>
	<b>II. Deudas a corto plazo.</b>	<b>62.224,31</b>	<b>118.101,61</b>	<b>85.651,04</b>	<b>71.784,36</b>
5105, 520, 527	1. Deudas con entidades de crédito	<b>0,00</b>	<b>0,00</b>	<b>0,00</b>	<b>0,00</b>
5125, 524	2. Acreedores por arrendamiento financiero.	<b>17.224,31</b>	<b>17.224,31</b>	<b>8.523,74</b>	<b>16.987,71</b>
500, 505, 506, 509, 5115, 5135, 5145, 521, 522, 523, 525, 528, 551, 5525, 5530, 5532, 555, 5565, 5566, 5595, 5598, 560, 561, 569	3. Otras deudas a corto plazo.	<b>45.000,00</b>	<b>100.877,30</b>	<b>77.127,30</b>	<b>54.796,65</b>
5103, 5104, 5113, 5114, 5123, 5124, 5133, 5134, 5143, 5144, 5523,5524, 5563, 5564	<b>III. Deudas con empresas del grupo y asociadas a corto plazo.</b>	<b>0,00</b>	<b>0,00</b>	<b>0,00</b>	<b>0,00</b>
412	<b>IV. Beneficiarios-acreedores.</b>	<b>0,00</b>	<b>0,00</b>	<b>0,00</b>	<b>0,00</b>
	<b>V. Acreedores comerciales y otras cuentas a pagar.</b>	<b>525.000,00</b>	<b>1.087.699,26</b>	<b>240.100,46</b>	<b>683.693,44</b>
400, 401, 402, 403, 404, 405, (406)	1. Proveedores.	<b>370.000,00</b>	<b>700.000,00</b>	<b>0,00</b>	<b>469.486,88</b>
410, 411, 419, 438, 465, 466, 475, 476, 477	2. Otros acreedores.	<b>155.000,00</b>	<b>387.699,26</b>	<b>240.100,46</b>	<b>214.206,56</b>
485, 568	<b>VI. Periodificaciones a corto plazo</b>	<b>0,00</b>	<b>0,00</b>	<b>0,00</b>	<b>0,00</b>
	<b>TOTAL PATRIMONIO NETO Y PASIVO (A+B+C)</b>	<b>3.773.908,40</b>	<b>4.322.011,88</b>	<b>7.108.218,71</b>	<b>3.907.988,76</b>

No olvide pulsar "Enviar" antes de abandonar el formulario

VOLVER

IMPRIMIR



## Ejecuciones trimestrales de las Entidades Locales. Trimestre 2 - Ejercicio 2021

Entidad Local: **17-00-032-HH-000****F. Visit València de la Comuntat Valenciana**

(21679) v.0.1.5-

10.34.251.71

### F.1.4.2. Contabilidad ESFL - Modelo abreviado - Cuenta de Resultados (importe en euros)

#### Comunicación ejecución trimestral correspondiente al 2º trimestre del ejercicio 2021 Actualización del PRESUPUESTO DE EXPLOTACIÓN

No olvide pulsar "Enviar" antes de abandonar el formulario

VOLVER

IMPRIMIR

Información referida al periodo:	Previsión inicial 2021	Estimaciones anuales de cierre ejercicio	Situación fin trimestre vencido	31/XII/2020
<b>A) EXCEDENTE DEL EJERCICIO</b>				
720, 721, 722, 723, 740, 747, 748, 728	<b>5.420.200,00</b>	<b>7.798.500,00</b>	<b>5.799.736,25</b>	<b>5.439.900,30</b>
720	<b>145.000,00</b>	<b>0,00</b>	<b>0,00</b>	<b>0,00</b>
721	<b>36.000,00</b>	<b>0,00</b>	<b>0,00</b>	<b>0,00</b>
722,723	<b>10.000,00</b>	<b>4.674.200,00</b>	<b>4.674.200,00</b>	<b>4.883.676,00</b>
740,747,748	<b>5.229.200,00</b>	<b>3.124.300,00</b>	<b>1.125.536,25</b>	<b>556.224,30</b>
728				
700, 701, 702, 703, 704, 705, (706), (708), (709)	<b>2.310.850,00</b>	<b>712.479,17</b>	<b>294.915,52</b>	<b>981.203,28</b>
(650), (651), (653), (654), (658)	<b>0,00</b>	<b>0,00</b>	<b>0,00</b>	<b>0,00</b>

(650)	a) Ayudas monetarias				
(651)	b) Ayudas no monetarias				
(653),(654)	c) Gastos por colaboraciones y del órgano de gobierno				
(658)	d) Reintegro de subvenciones, donaciones y legados				
(6930), 71*, 7930	<b>3. Variación de existencias de productos terminados y en curso de fabricación</b>				
73	<b>4. Trabajos realizados por la entidad para su activo</b>				
(600), (601), (602), 6060, 6061, 6062, 6080, 6081, 6082, 6090, 6091, 6092, 610*, 611*, 612*, (607), (6931), (6932), (6933), 7931, 7932, 7933	<b>5. Aprovisionamientos</b>	-1.690.000,00	-610.921,00	-228.600,08	-884.446,37
75	<b>6. Otros ingresos de la actividad</b>	35.000,00	0,00	418,05	34.430,88
(640), (641), (642), (643), (644), (649), 7950	<b>7. Gastos de personal</b>	-3.088.271,00	-3.038.978,73	-1.433.717,08	-2.909.483,00
(62), (631), (634), 636, 639, (655), (694), (695), 794, 7954, (656), (659)	<b>8. Otros gastos de la actividad</b>	-2.776.479,00	-4.730.379,03	-803.771,50	-2.509.236,91
(68)	<b>9. Amortización del inmovilizado.</b>	-211.900,00	-144.000,00	0,00	-182.106,67
745, 746	<b>10. Subvenciones, donaciones y legados de capital traspasados al excedente del ejercicio.</b>	0,00	0,00	0,00	8.089,02
7951, 7952, 7955, 7956	<b>11. Exceso de provisiones.</b>				
(690), (691), (692), 770, 771, 772, 790, 791, 792, (670), (671), (672)	<b>12. Deterioro y resultado por enajenación de inmovilizado.</b>	1.000,00	1.563,25	-1.568,58	0,00
760, 761, 762, 767, 769	<b>A.1) EXCEDENTE DE LA ACTIVIDAD (1+1X+2+3+4+5+6+7+8+9+10+11+12)</b>	400,00	-11.736,34	3.627.412,58	-21.649,47
(660), (661), (662), (664), (665), (669)	<b>13. Ingresos financieros.</b>	1.000,00	0,26	0,83	60,57
(663), 763	<b>14. Gastos financieros.</b>	-1.400,00	-878,24	-468,59	-1.111,32
(668), 768	<b>15. Variación de valor razonable en instrumentos financieros.</b>				
(666), (667), (673), (675), (696), (697), (698), (699), 766, 773, 775, 796, 797, 798, 799	<b>16. Diferencias de cambio.</b>	0,00	0,00	1.657,53	0,00
(6300*),6301*, (633), 638	<b>17. Deterioro y resultado por enajenaciones de instrumentos financieros.</b>				
	<b>A.2) EXCEDENTE DE LAS OPERACIONES FINANCIERAS (13+14+15+16+17).</b>	-400,00	-877,98	1.189,77	-1.050,75
	<b>A.3) EXCEDENTE ANTES DE IMPUESTOS (A.1+A.2)</b>	0,00	-12.614,32	3.628.602,35	-22.700,22
	<b>18. Impuestos sobre beneficios.</b>				
	<b>A.4) VARIACIONES DEL PATRIMONIO NETO RECONOCIDA EN EL EXCEDENTE DEL EJERCICIO (A.3+18)</b>	0,00	-12.614,32	3.628.602,35	-22.700,22
	<b>B) Ingresos y gastos imputados directamente al patrimonio neto**</b>				
940, 9420	<b>1. Subvenciones recibidas</b>	0,00	0,00	0,00	166.691,17
941, 9421	<b>2. Donaciones y legados recibidos</b>				
(800), (89), 900, 991, 992, (810), 910, (85), 95	<b>3. Otros ingresos y gastos</b>				
(8300)*, 8301*, (833), 834, 835, 838	<b>4. Efecto impositivo</b>				
	<b>B.1) Variación del patrimonio neto por ingresos y gastos reconocidos directamente en el patrimonio neto (1+2+3+4)</b>	0,00	0,00	0,00	166.691,17
	<b>C) Reclasificaciones al excedente del ejercicio</b>				

(840), (8420)	<b>1. Subvenciones recibidas</b>	0,00	0,00	0,00	-8.089,02
(841), (8421)	<b>2. Donaciones y legados recibidos</b>				
(802), 902, 993, 994, (812), 912	<b>3. Otros ingresos y gastos</b>				
8301*, (836), (837)	<b>4. Efecto impositivo</b>				
	<b>C.1) Variacion del patrimonio neto por reclasificaciones al excedente del ejercicio (1+2+3+4)</b>	0,00	0,00	0,00	-8.089,02
	<b>D) Variaciones de patrimonio neto por ingresos y gastos imputados directamente al patrimonio neto (B.1+C.1) **</b>	0,00	0,00	0,00	158.602,15
	<b>E) Ajustes por cambio de criterio</b>				
	<b>F) Ajustes por errores</b>				
	<b>G) Variaciones en la dotacion fundacional y fondo social</b>				
	<b>H) Otras variaciones</b>				
	<b>I) RESULTADO TOTAL, VARIACION DEL PATRIMONIO NETO EN EL EJERCICIO (A.4+D+E+F+G+H)</b>	0,00	-12.614,32	3.628.602,35	135.901,93

No olvide pulsar "Enviar" antes de abandonar el formulario

VOLVER

IMPRIMIR

\* Su signo puede ser positivo o negativo.

\*\* En su caso, para calcular este saldo, las entidades que opten por aplicar los criterios de registro y valoración incluidos en la segunda parte del Plan General de Contabilidad de PYMES, aprobado por RD 1515/2007, de 16 de noviembre, deberán identificar los aumentos (ingreso y transferencia de pérdidas) y disminuciones (gastos y transferencias de ganancias) en el patrimonio neto originados por las diferentes operaciones contabilizadas en el subgrupo 13.





## Ejecuciones trimestrales de las Entidades Locales. Trimestre 2 - Ejercicio 2021

Entidad Local: **17-00-032-HH-000** **F. Visit València de la Comuntat Valenciana** (21679) v.0.1.5-

10.34.251.71

### F.1.2.12 Situación de ejecución de efectivos

Se cumplimentará un cuadro para cada uno de los sectores de actividad de la Entidad

#### Sectores a considerar

- X - Administracion General y Resto de sectores
- Sector Asistencia social y dependencia
- Sector Sanitario (personal que presta servicio en las Instituciones del Servicio Nacional de Salud)
- Educativo Universitario (personal que presta servicio en universidades)
- Educativo no Universitario (personal que presta servicio en centros de la docencia no universitaria)

#### Datos de Plantillas y retribuciones de un determinado sector

Administracion General y Resto de sectores ▼

Número total de efectivos

Importe total de Gastos

#### Gastos distribuidos por grupos de personal

Grupo de personal	Numero de efectivos a fin de trimestre vencido	Retribuciones distribuidas por grupos				
		Sueldos y salarios (excepto variable)	Retribución variable	Planes de Pensiones	Otras retribuciones	Total Retribuciones
Organos de Gobierno	15	0,00	0,00	0,00	0,00	0,00
Máximos responsables	2	75.628,98	0,00	0,00	3.402,18	79.031,16

Resto de personal directivo	0	0,00	0,00	0,00	0,00	0,00
Laboral contrato indefinido	52	883.664,76	1.000,00	0,00	0,00	884.664,76
Laboral duración determinada	17	153.219,97	59,03	0,00	0,00	153.279,00
Otro personal	14	15.711,70	0,00	0,00	0,00	15.711,70
<b>Total</b>	<b>100</b>	<b>1.128.225,41</b>	<b>1.059,03</b>	<b>0,00</b>	<b>3.402,18</b>	<b>1.132.686,62</b>

**Gastos Comunes sin distribuir por grupos**

Concepto	Imp. Ejecutado a fin trimestre vencido
Accion social	7.895,20
Seguridad Social	293.135,26
<b>Total gastos comunes</b>	<b>301.030,46</b>

**Observaciones**

VOLVER

IMPRIMIR

**AVISOS DE VALIDACIÓN**



## Ejecuciones trimestrales de las Entidades Locales. Trimestre 2 - Ejercicio 2021

Entidad Local: **17-00-032-HH-000**

**F. Visit València de la Comuntat Valenciana**

(21679) v.0.1.5-

10.34.251.71

### F1.2.9 - CALENDARIO Y PRESUPUESTO DE TESORERÍA

Importes en euros.

CONCEPTO	COBROS/PAGOS FINAL TRIMESTRE VENCIDO	PAGOS ACUMULADOS FINAL TRIMESTRE VENCIDO NO INCLUIDOS EN EL CÁLCULO DEL PMPP	PAGOS ACUMULADOS FINAL TRIMESTRE VENCIDO INCLUIDOS EN EL CÁLCULO DEL PMPP
<b>Saldo inicial de Tesorería al comienzo del periodo (1)</b>	<b>194.844,09</b>	<b>0,00</b>	<b>0,00</b>
<b>Flujo de efectivo actividades explotación</b>	<b>2.631.774,91</b>	<b>0,00</b>	<b>0,00</b>
<b>Flujo de efectivo actividades de inversión</b>	<b>-78.547,65</b>	<b>0,00</b>	<b>0,00</b>
Cobros por Desinversiones	0,00	0,00	0,00
Pagos por inversiones	78.547,65	0,00	78.547,65
<b>Flujo de efectivo por actividades de financiación</b>	<b>-8.932,56</b>	<b>0,00</b>	<b>0,00</b>
Cobros por actividades de financiación	0,00	0,00	0,00
Pagos por actividades de financiación	8.932,56	8.932,56	0,00
<b>Efecto de las variaciones de tipo de cambio</b>	<b>0,00</b>	<b>0,00</b>	<b>0,00</b>
<b>Saldo de Caja</b>	<b>2.739.138,79</b>	<b>0,00</b>	<b>0,00</b>

Conceptos y/o elementos considerados al determinar el mínimo de tesorería, y observaciones:

(1) En el concepto "Saldo inicial de Tesorería al comienzo periodo" se reflejará:

- En la columna "Cobros/Pagos acumulados hasta final trimestre vencido" el importe del Saldo inicial de Tesorería existente al COMIENZO DEL EJERCICIO 2021 (a 01-01-2021).

VOLVER

IMPRIMIR



## Ejecuciones trimestrales de las Entidades Locales. Trimestre 2 - Ejercicio 2021

Entidad Local: **17-00-032-HH-000**

**F. Visit València de la Comunitat Valenciana**

(21679) v.0.1.5-

10.34.251.71

### F1.2.13 - Deuda viva y previsión de Vencimientos de Deuda

(Importes en EUROS)

CONCEPTO	DEUDA VIVA FINAL TRIMESTRE VENCIDO	VENCIMIENTO PREVISTO		
		JULIO	AGOSTO	SEPTIEMBRE
<b>Deuda a corto plazo (operaciones de tesorería)</b>	<b>0,00</b>	<b>0,00</b>	<b>0,00</b>	<b>0,00</b>
<b>Deuda a largo plazo</b>	<b>62.549,19</b>	<b>1.416,38</b>	<b>1.416,38</b>	<b>1.419,66</b>
Emisiones de deuda	0,00	0,00	0,00	0,00
Operaciones con entidades de crédito	0,00	0,00	0,00	0,00
Factoring sin recurso	0,00	0,00	0,00	0,00
Deuda con Administraciones publicas (exclusivamente FFEL)(1)	0,00	0,00	0,00	0,00
Arrendamiento financiero	62.549,19	1.416,38	1.416,38	1.419,66
Asociaciones público-privadas	0,00	0,00	0,00	0,00
Pagos aplazados por operaciones con terceros	0,00	0,00	0,00	0,00
Otras operaciones de crédito	0,00	0,00	0,00	0,00
<b>Total deuda viva PDE</b>	<b>62.549,19</b>	<b>1.416,38</b>	<b>1.416,38</b>	<b>1.419,66</b>
<b>Stock de avales al inicio del periodo (valor nominal) (1)</b>	<b>0,00</b>	<b>0,00</b>	<b>0,00</b>	<b>0,00</b>
Entidades dependientes de la corporación local (clasificadas como Admin Pub)	0,00	0,00	0,00	0,00
Resto de Entidades dependientes	0,00	0,00	0,00	0,00
Entidades no dependientes	0,00	0,00	0,00	0,00
<b>Avales concedidos en el periodo (valor nominal)(2)</b>	<b>0,00</b>	<b>0,00</b>	<b>0,00</b>	<b>0,00</b>
Entidades dependientes de la corporación local (clasificadas como Admin Pub)	0,00	0,00	0,00	0,00

Resto de Entidades dependientes	0,00	0,00	0,00	0,00
Entidades no dependientes	0,00	0,00	0,00	0,00
<b>Avales ejecutados en el periodo (valor nominal) (3)</b>	<b>0,00</b>	<b>0,00</b>	<b>0,00</b>	<b>0,00</b>
Entidades dependientes de la corporación local (clasificadas como Admin Pub)	0,00	0,00	0,00	0,00
Resto de Entidades dependientes	0,00	0,00	0,00	0,00
Entidades no dependientes	0,00	0,00	0,00	0,00
<b>Avales vencidos y no ejecutados en el periodo (valor nominal)(4)</b>	<b>0,00</b>	<b>0,00</b>	<b>0,00</b>	<b>0,00</b>
Entidades dependientes de la corporación local (clasificadas como Admin Pub)	0,00	0,00	0,00	0,00
Resto de Entidades dependientes	0,00	0,00	0,00	0,00
Entidades no dependientes	0,00	0,00	0,00	0,00
<b>Stock de avales al final del periodo (valor nominal) (1)+(2)-(3)-(4)</b>	<b>0,00</b>	<b>0,00</b>	<b>0,00</b>	<b>0,00</b>
Entidades dependientes de la corporación local (clasificadas como Admin Pub)	0,00	0,00	0,00	0,00
Resto de Entidades dependientes	0,00	0,00	0,00	0,00
Entidades no dependientes	0,00	0,00	0,00	0,00
<b>Riesgo deducido de los avales (capital vivo de las operaciones avaladas)</b>	<b>0,00</b>	<b>0,00</b>	<b>0,00</b>	<b>0,00</b>
Entidades dependientes de la corporación local (clasificadas como Admin Pub)	0,00	0,00	0,00	0,00
Resto de Entidades dependientes	0,00	0,00	0,00	0,00
Entidades no dependientes	0,00	0,00	0,00	0,00
<b>Avales reintegrados</b>	<b>0,00</b>	<b>0,00</b>	<b>0,00</b>	<b>0,00</b>
Entidades dependientes de la corporación local (clasificadas como Admin Pub)	0,00	0,00	0,00	0,00
Resto de Entidades dependientes	0,00	0,00	0,00	0,00
Entidades no dependientes	0,00	0,00	0,00	0,00
<b>Endeudamiento a efectos de la aplicación del régimen de autorización recogido en el artículo 53 TRLRHL y DF 31ª LPGE 2013</b>				
<b>Total Deuda viva PDE</b>	<b>62.549,19</b>	<b>1.416,38</b>	<b>1.416,38</b>	<b>1.419,66</b>
<b>Riesgo deducido de los avales</b>	<b>0,00</b>	<b>0,00</b>	<b>0,00</b>	<b>0,00</b>
<b>Deuda formalizada disponible y no dispuesta</b>	<b>0,00</b>	<b>0,00</b>	<b>0,00</b>	<b>0,00</b>
<b>Deudas con Administraciones Públicas</b>	<b>0,00</b>	<b>0,00</b>	<b>0,00</b>	<b>0,00</b>
Con la Administracion General del Estado	0,00	0,00	0,00	0,00
Préstamos concedidos a la entidad local (se incluyen anticipos reintegrables)	0,00	0,00	0,00	0,00
Otros	0,00	0,00	0,00	0,00
Con la Comunidad Autonoma (se incluyen anticipos reintegrables)	0,00	0,00	0,00	0,00
Con la Diputación Provincial Consejo o Cabildo Insular (se incluyen anticipos reintegrables)	0,00	0,00	0,00	0,00
Con la Seguridad Social (acuerdos de aplazamiento y/o fraccionamiento)	0,00	0,00	0,00	0,00
Con la AEAT (acuerdos de aplazamiento y/o fraccionamiento)	0,00	0,00	0,00	0,00
Con otras Administraciones Publicas	0,00	0,00	0,00	0,00
<b>Otras deudas</b>	<b>0,00</b>	<b>0,00</b>	<b>0,00</b>	<b>0,00</b>

<b>Total deuda viva a efectos del régimen de autorización</b>	<b>62.549,19</b>	<b>1.416,38</b>	<b>1.416,38</b>	<b>1.419,66</b>
---------------------------------------------------------------	------------------	-----------------	-----------------	-----------------

(1) En las deudas con las Administraciones Públicas únicamente se incluirán los préstamos con el Fondo de Financiación a Entidades Locales, que incluye el Fondo de Impulso Económico, el Fondo de Ordenación y el Fondo en liquidación para la financiación de los Pagos a Proveedores de EELL, en este último tanto si se han instrumentado través de una operación de endeudamiento, como a través de la participación en los tributos del Estado (PTE).

Los datos se envían automáticamente

VOLVER

IMPRIMIR



## Ejecuciones trimestrales de las Entidades Locales. Trimestre 2 - Ejercicio 2021

Entidad Local: **17-00-032-HH-000**

**F. Visit València de la Comunitat Valenciana**

(21679) v.0.1.5-

10.34.251.71

### F.1.2.14 Perfil de vencimiento de la deuda en los próximos 10 años (operaciones contratadas y/o previsto realizar hasta 31/12/2021)

Importes en euros.

CONCEPTO	VENCIMIENTOS PREVISTOS EN EL EJERCICIO (INCLUYENDO LAS OPERACIONES PREVISTO REALIZAR HASTA 31/12/2021)									
	2022	2023	2024	2025	2026	2027	2028	2029	2030	2031
<b>Emisiones de deuda</b>	<b>0,00</b>	<b>0,00</b>	<b>0,00</b>	<b>0,00</b>	<b>0,00</b>	<b>0,00</b>	<b>0,00</b>	<b>0,00</b>	<b>0,00</b>	<b>0,00</b>
<b>Operaciones con entidades de crédito</b>	<b>0,00</b>	<b>0,00</b>	<b>0,00</b>	<b>0,00</b>	<b>0,00</b>	<b>0,00</b>	<b>0,00</b>	<b>0,00</b>	<b>0,00</b>	<b>0,00</b>
<b>Factoring sin recurso</b>	<b>0,00</b>	<b>0,00</b>	<b>0,00</b>	<b>0,00</b>	<b>0,00</b>	<b>0,00</b>	<b>0,00</b>	<b>0,00</b>	<b>0,00</b>	<b>0,00</b>
<b>Deuda con Administraciones publicas (exclusivamente FFEL)(1)</b>	<b>0,00</b>	<b>0,00</b>	<b>0,00</b>	<b>0,00</b>	<b>0,00</b>	<b>0,00</b>	<b>0,00</b>	<b>0,00</b>	<b>0,00</b>	<b>0,00</b>
<b>Arrendamiento financiero</b>	<b>17.224,31</b>	<b>17.464,58</b>	<b>19.335,58</b>	<b>0,00</b>	<b>0,00</b>	<b>0,00</b>	<b>0,00</b>	<b>0,00</b>	<b>0,00</b>	<b>0,00</b>
<b>Asociaciones público-privadas</b>	<b>0,00</b>	<b>0,00</b>	<b>0,00</b>	<b>0,00</b>	<b>0,00</b>	<b>0,00</b>	<b>0,00</b>	<b>0,00</b>	<b>0,00</b>	<b>0,00</b>
<b>Pagos aplazados por operaciones con terceros</b>	<b>0,00</b>	<b>0,00</b>	<b>0,00</b>	<b>0,00</b>	<b>0,00</b>	<b>0,00</b>	<b>0,00</b>	<b>0,00</b>	<b>0,00</b>	<b>0,00</b>
<b>Otras operaciones de crédito</b>	<b>0,00</b>	<b>0,00</b>	<b>0,00</b>	<b>0,00</b>	<b>0,00</b>	<b>0,00</b>	<b>0,00</b>	<b>0,00</b>	<b>0,00</b>	<b>0,00</b>
<b>Total vencimiento</b>	<b>17.224,31</b>	<b>17.464,58</b>	<b>19.335,58</b>	<b>0,00</b>	<b>0,00</b>	<b>0,00</b>	<b>0,00</b>	<b>0,00</b>	<b>0,00</b>	<b>0,00</b>
<b>Stock de avales al inicio del periodo (valor nominal) (1)</b>	<b>0,00</b>	<b>0,00</b>	<b>0,00</b>	<b>0,00</b>	<b>0,00</b>	<b>0,00</b>	<b>0,00</b>	<b>0,00</b>	<b>0,00</b>	<b>0,00</b>
Entidades dependientes de la corporación local (clasificadas como Admin Pub)	0,00	0,00	0,00	0,00	0,00	0,00	0,00	0,00	0,00	0,00
Resto de Entidades dependientes	0,00	0,00	0,00	0,00	0,00	0,00	0,00	0,00	0,00	0,00
Entidades no dependientes	0,00	0,00	0,00	0,00	0,00	0,00	0,00	0,00	0,00	0,00
<b>Avales concedidos en el periodo (valor nominal)(2)</b>	<b>0,00</b>	<b>0,00</b>	<b>0,00</b>	<b>0,00</b>	<b>0,00</b>	<b>0,00</b>	<b>0,00</b>	<b>0,00</b>	<b>0,00</b>	<b>0,00</b>
Entidades dependientes de la corporación local (clasificadas como Admin Pub)	0,00	0,00	0,00	0,00	0,00	0,00	0,00	0,00	0,00	0,00
Resto de Entidades dependientes	0,00	0,00	0,00	0,00	0,00	0,00	0,00	0,00	0,00	0,00
Entidades no dependientes	0,00	0,00	0,00	0,00	0,00	0,00	0,00	0,00	0,00	0,00
<b>Avales ejecutados en el periodo (valor nominal) (3)</b>	<b>0,00</b>	<b>0,00</b>	<b>0,00</b>	<b>0,00</b>	<b>0,00</b>	<b>0,00</b>	<b>0,00</b>	<b>0,00</b>	<b>0,00</b>	<b>0,00</b>
Entidades dependientes de la corporación local (clasificadas como Admin Pub)	0,00	0,00	0,00	0,00	0,00	0,00	0,00	0,00	0,00	0,00
Resto de Entidades dependientes	0,00	0,00	0,00	0,00	0,00	0,00	0,00	0,00	0,00	0,00
Entidades no dependientes	0,00	0,00	0,00	0,00	0,00	0,00	0,00	0,00	0,00	0,00
<b>Avales vencidos y no ejecutados en el periodo (valor nominal)(4)</b>	<b>0,00</b>	<b>0,00</b>	<b>0,00</b>	<b>0,00</b>	<b>0,00</b>	<b>0,00</b>	<b>0,00</b>	<b>0,00</b>	<b>0,00</b>	<b>0,00</b>
Entidades dependientes de la corporación local (clasificadas como Admin Pub)	0,00	0,00	0,00	0,00	0,00	0,00	0,00	0,00	0,00	0,00

Resto de Entidades dependientes	0,00	0,00	0,00	0,00	0,00	0,00	0,00	0,00	0,00	0,00
Entidades no dependientes	0,00	0,00	0,00	0,00	0,00	0,00	0,00	0,00	0,00	0,00
<b>Stock de avales al final del periodo (valor nominal) (1)+(2)-(3)-(4)</b>	<b>0,00</b>	<b>0,00</b>	<b>0,00</b>	<b>0,00</b>	<b>0,00</b>	<b>0,00</b>	<b>0,00</b>	<b>0,00</b>	<b>0,00</b>	<b>0,00</b>
Entidades dependientes de la corporación local (clasificadas como Admin Pub)	0,00	0,00	0,00	0,00	0,00	0,00	0,00	0,00	0,00	0,00
Resto de Entidades dependientes	0,00	0,00	0,00	0,00	0,00	0,00	0,00	0,00	0,00	0,00
Entidades no dependientes	0,00	0,00	0,00	0,00	0,00	0,00	0,00	0,00	0,00	0,00
<b>Riesgo deducido de los avales (capital vivo de las operaciones avaladas)</b>	<b>0,00</b>	<b>0,00</b>	<b>0,00</b>	<b>0,00</b>	<b>0,00</b>	<b>0,00</b>	<b>0,00</b>	<b>0,00</b>	<b>0,00</b>	<b>0,00</b>
Entidades dependientes de la corporación local (clasificadas como Admin Pub)	0,00	0,00	0,00	0,00	0,00	0,00	0,00	0,00	0,00	0,00
Resto de Entidades dependientes	0,00	0,00	0,00	0,00	0,00	0,00	0,00	0,00	0,00	0,00
Entidades no dependientes	0,00	0,00	0,00	0,00	0,00	0,00	0,00	0,00	0,00	0,00
<b>Avales reintegrados</b>	<b>0,00</b>	<b>0,00</b>	<b>0,00</b>	<b>0,00</b>	<b>0,00</b>	<b>0,00</b>	<b>0,00</b>	<b>0,00</b>	<b>0,00</b>	<b>0,00</b>
Entidades dependientes de la corporación local (clasificadas como Admin Pub)	0,00	0,00	0,00	0,00	0,00	0,00	0,00	0,00	0,00	0,00
Resto de Entidades dependientes	0,00	0,00	0,00	0,00	0,00	0,00	0,00	0,00	0,00	0,00
Entidades no dependientes	0,00	0,00	0,00	0,00	0,00	0,00	0,00	0,00	0,00	0,00
<b>Vencimientos a efectos de la aplicación del régimen de autorización recogido en el artículo 53 TRLRHL y DF 31ª LPGE 2013</b>										
<b>Total Deuda viva PDE</b>	<b>17.224,31</b>	<b>17.464,58</b>	<b>19.335,58</b>	<b>0,00</b>	<b>0,00</b>	<b>0,00</b>	<b>0,00</b>	<b>0,00</b>	<b>0,00</b>	<b>0,00</b>
<b>Riesgo deducido de los avales</b>	<b>0,00</b>	<b>0,00</b>	<b>0,00</b>	<b>0,00</b>	<b>0,00</b>	<b>0,00</b>	<b>0,00</b>	<b>0,00</b>	<b>0,00</b>	<b>0,00</b>
<b>Deuda formalizada disponible y no dispuesta</b>	<b>0,00</b>	<b>0,00</b>	<b>0,00</b>	<b>0,00</b>	<b>0,00</b>	<b>0,00</b>	<b>0,00</b>	<b>0,00</b>	<b>0,00</b>	<b>0,00</b>
<b>Deudas con Administraciones Públicas</b>	<b>0,00</b>	<b>0,00</b>	<b>0,00</b>	<b>0,00</b>	<b>0,00</b>	<b>0,00</b>	<b>0,00</b>	<b>0,00</b>	<b>0,00</b>	<b>0,00</b>
Con la Administracion General del Estado	0,00	0,00	0,00	0,00	0,00	0,00	0,00	0,00	0,00	0,00
<i>Préstamos concedidos a la entidad local (se incluyen anticipos reintegrables)</i>	<i>0,00</i>	<i>0,00</i>	<i>0,00</i>	<i>0,00</i>	<i>0,00</i>	<i>0,00</i>	<i>0,00</i>	<i>0,00</i>	<i>0,00</i>	<i>0,00</i>
<i>Otros</i>	<i>0,00</i>	<i>0,00</i>	<i>0,00</i>	<i>0,00</i>	<i>0,00</i>	<i>0,00</i>	<i>0,00</i>	<i>0,00</i>	<i>0,00</i>	<i>0,00</i>
Con la Comunidad Autonoma (se incluyen anticipos reintegrables)	0,00	0,00	0,00	0,00	0,00	0,00	0,00	0,00	0,00	0,00
Con la Diputación Provincial Consejo o Cabildo Insular (se incluyen anticipos reintegrables)	0,00	0,00	0,00	0,00	0,00	0,00	0,00	0,00	0,00	0,00
Con la Seguridad Social (acuerdos de aplazamiento y/o fraccionamiento)	0,00	0,00	0,00	0,00	0,00	0,00	0,00	0,00	0,00	0,00
Con la AEAT (acuerdos de aplazamiento y/o fraccionamiento)	0,00	0,00	0,00	0,00	0,00	0,00	0,00	0,00	0,00	0,00
Con otras Administraciones Publicas	0,00	0,00	0,00	0,00	0,00	0,00	0,00	0,00	0,00	0,00
<b>Otras deudas</b>	<b>0,00</b>	<b>0,00</b>	<b>0,00</b>	<b>0,00</b>	<b>0,00</b>	<b>0,00</b>	<b>0,00</b>	<b>0,00</b>	<b>0,00</b>	<b>0,00</b>
<b>Total Vencimientos a efectos del régimen de autorización</b>	<b>17.224,31</b>	<b>17.464,58</b>	<b>19.335,58</b>	<b>0,00</b>	<b>0,00</b>	<b>0,00</b>	<b>0,00</b>	<b>0,00</b>	<b>0,00</b>	<b>0,00</b>

(1) En las deudas con las Administraciones Públicas únicamente se incluirán los préstamos con el Fondo de Financiación a Entidades Locales, que incluye el Fondo de Impulso Económico, el Fondo de Ordenación y el Fondo en liquidación para la financiación de los Pagos a Proveedores de EELL, en este último tanto si se han instrumentado través de una operación de endeudamiento, como a través de la participación en los tributos del Estado (PTE).

[VOLVER](#)
[IMPRIMIR](#)





## Ejecuciones trimestrales de las Entidades Locales. Trimestre 2 - Ejercicio 2021

Entidad Local: **17-00-032-HH-000** **F. Visit València de la Comuntat Valenciana** (21679) v.0.1.5-

10.34.251.71

### F.1.2.B1 Actualización de Capacidad/Necesidad de Financiación (calculada conforme SEC)

#### Comunicación ejecución trimestral correspondiente al 2º trimestre del ejercicio 2021

Importes en euros.

VOLVER

IMPRIMIR

Concepto	Previsiones iniciales	Previsión de cierre final de ejercicio	Observaciones a desviaciones anual s/Previsto, y/o a importes reflejados en el concepto
<b>Ingresos no financieros a efectos de Contabilidad Nacional</b>	<b>7.768.050,00</b>	<b>8.510.979,17</b>	
Importe neto de cifra negocios	2.502.850,00	712.479,17	
Trabajos previsto realizar por la empresa para su activo			
Ingresos accesorios y otros ingresos de la gestión corriente	35.000,00	0,00	
Subvenciones y transferencias corrientes	5.229.200,00	7.798.500,00	

Ingresos financieros por intereses	1.000,00	0,00	
Ingresos de participaciones en instrumentos de patrimonio (dividendos)			
Ingresos excepcionales			
Aportaciones patrimoniales			
Subvenciones de capital previsto recibir			
<b>Gastos no financieros a efectos de Contabilidad Nacional</b>	<b>7.736.150,00</b>	<b>8.451.136,07</b>	
Aprovisionamientos	1.690.000,00	610.921,00	
Gastos de personal	3.088.271,00	3.038.978,73	
Otros gastos de explotación	2.776.479,00	4.730.379,03	
Gastos financieros y asimilados	1.400,00	878,24	
Impuesto de sociedades			
Otros impuestos			
Gastos excepcionales			
Variaciones del Inmovilizado material e intangible; de inversiones inmobiliarias; de existencias	180.000,00	69.979,07	
Variación de existencias de productos terminados y en curso de fabricación de la cuenta de PyG (1)			
Aplicación de Provisiones			
Inversiones efectuadas por cuenta de Administraciones y Entidades Públicas			

Ayudas, transferencias y subvenciones  
concedidas

(1) Este importe aparecerá como mayor (+) gasto en caso de reducción de existencias y como menor (-) gasto en caso de incremento.

VOLVER

IMPRIMIR



## Ejecuciones trimestrales de las Entidades Locales. Trimestre 2 - Ejercicio 2021

Entidad Local: **17-00-032-HH-000** **F. Visit València de la Comuntat Valenciana** (21679) v.0.1.5-

10.34.251.71

### F.1.2.B2.1: Detalle de las inversiones financieramente sostenibles (DA 6ª LO 2/2012 y DA 16ª TRLRHL)(1)

Importes en euros.

Total Estimación de las inversiones financieramente sostenibles 0

#### Detalle de las inversiones financieramente sostenibles (DA6 LO 9/2013)

Id fila	Descripción inversión financieramente sostenible (1)	Aplicación económica	Grupo de Programa de gasto	Obligaciones Reconocidas Netas al final del trimestre financiadas con cargo al superávit de 2019 (2)	Estimación de Obligaciones Reconocidas Netas al final del ejercicio financiadas con cargo al superávit de 2019 (2)	Obligaciones Reconocidas Netas al final del trimestre financiadas con cargo al superávit de 2020 (3)	Estimación de Obligaciones Reconocidas Netas al final del ejercicio financiadas con cargo al superávit de 2020 (3)	Observaciones
---------	------------------------------------------------------	----------------------	----------------------------	------------------------------------------------------------------------------------------------------	--------------------------------------------------------------------------------------------------------------------	------------------------------------------------------------------------------------------------------	--------------------------------------------------------------------------------------------------------------------	---------------

(1) Deberán detallarse las inversiones financieramente sostenibles que se ajusten en lo dispuesto en la DA sexta de la LO 2/2012 de Estabilidad Presupuestaria y Sostenibilidad Financiera, detallando una descripción de las mismas, su aplicación económica, el grupo de programa, las ORN al final del trimestre y una estimación de las ORN a fin del ejercicio, distinguiendo si las mismas se financian con cargo al superávit de los ejercicios 2019 o 2020.

(2) Por aplicación del apartado 5 de la disposición adicional decimosexta del RDL 2/2004, de 5 de marzo, se podrán reconocer obligaciones en 2021 correspondientes a gastos de inversión financieramente sostenible cuyos expedientes se hayan iniciado en 2020 para ser financiadas con cargo al superávit de 2019, siempre que el gasto se haya autorizado y dispuesto o comprometido en 2020 y esto se aplica a las IFS de los Art 3 RDL 8/2020 y Art 6 RDL 23/2020. En ambos casos el gasto en que se incurra en 2021 se financiará con cargo al remanente de tesorería de 2020 que quedará vinculado a ese fin por el importe que corresponda.

(3) La financiación con cargo al superávit de 2020 de las inversiones financieramente sostenibles es una medida que sólo puede adoptarse mediante norma con rango de ley, siendo para ello adecuada la Ley de Presupuestos Generales del Estado. En la Ley 11/2020, de 30 de diciembre, de Presupuestos Generales del Estado para 2021 no se contempla esta medida. Por ello hasta que no se apruebe una norma con rango de ley que lo posibilite no se podrá destinar superávit de 2020 a financiar aquella modalidad de inversión en 2021. Queda eliminado el límite que establece la regla especial del destino del superávit de no incurrir en déficit en términos de contabilidad nacional al final del ejercicio 2021 al eliminarse el cumplimiento de las reglas fiscales para 2020 y 2021.

VOLVER

IMPRIMIR



## Ejecuciones trimestrales de las Entidades Locales. Trimestre 2 - Ejercicio 2021

Entidad Local: **17-00-032-HH-000** **F. Visit València de la Comunitat Valenciana** (21679) v.0.1.5-

10.34.251.71

### Cuadro ID.3 Información adicional relativa a la Cuenta de Pérdidas y Ganancias

Unidades: euros

VENTAS Y PRESTACIONES DE SERVICIOS (1)	IMPORTE		OBSERVACIONES
	SIN INCLUIR IVA	IVA FACTURADO	
A la Corporación Local (CL)	0,00	0,00	
A Organismos y entes dependientes de la CL (especificar)	0,00	0,00	
	0,00	0,00	Eliminar
Resto de ventas y prestaciones de servicios	295.333,57	36.803,20	
<b>TOTAL IMPORTE NETO CIFRA DE NEGOCIOS</b>	<b>295.333,57</b>		

INGRESOS Y GASTOS EXCEPCIONALES (2)	IMPORTE	OBSERVACIONES
<b>DETALLE DE INGRESOS</b>	<b>141,34</b>	
	141,34	Cobro indemnización de un siniestro
		Eliminar
<b>DETALLE DE GASTOS</b>	<b>1.798,87</b>	
	1.798,87	Baja inmovilizado con pérdida
		Eliminar

IMPUESTO SOBRE SOCIEDADES (3)	IMPORTE	OBSERVACIONES
Retenciones y pagos a cuenta del ejercicio	0,00	

**Cuota líquida a ingresar (+) o a devolver (-) del ejercicio anterior**

0,00

(1) VENTAS Y PRESTACIONES DE SERVICIOS: la rúbrica de "Importe neto de la cifra de negocios" (para el caso de entidades sin fines de lucro este apartado se referirá a los ingresos por actividad propia y a las ventas y otros ingresos de la actividad mercantil) correspondiente a la Cuenta de Pérdidas y Ganancias debe desglosarse entre el importe facturado a la propia Entidad Local de la cual depende la entidad o a sus organismos y entidades dependientes (especificar), diferenciadas del resto de ventas y prestaciones de servicios. En la primera columna se consignará el importe sin incluir el IVA repercutido por la unidad, mientras que en la segunda columna "Iva Facturado" se reflejará la cuantía del IVA repercutido por la unidad en las correspondientes operaciones.

(2) INGRESOS Y GASTOS EXCEPCIONALES: se detallará la naturaleza de los gastos e ingresos excepcionales contabilizados en el ejercicio y recogidos en las cuentas 678 y 778 del Plan General de Contabilidad. Pueden añadirse líneas adicionales si es necesario.

(3) IMPUESTO SOBRE SOCIEDADES: se debe reflejar el importe total del impuesto sobre sociedades satisfecho en el ejercicio en concepto de "retenciones y pagos a cuenta", así como el importe positivo (si resulta a ingresar) o negativo (si resulta a devolver) de la cuota líquida correspondiente a la liquidación del impuesto del ejercicio anterior.

**Los datos se envían automáticamente**

VOLVER

IMPRIMIR



## Ejecuciones trimestrales de las Entidades Locales. Trimestre 2 - Ejercicio 2021

Entidad Local: **17-00-032-HH-000**

**F. Visit València de la Comunitat Valenciana**

(21679) v.0.1.5-

10.34.251.71

### ID.4 - Información adicional Provisiones a largo y a corto plazo (1)

(Importes en EUROS)

A LARGO PLAZO	SALDO FIN EJERCICIO ANTERIOR	[+] DOTACIONES	[-] APLICACIONES	[-] EXCESOS	[+/-] TRASPASOS* (RECLASIFICACIONES)	SALDO FIN* TRIMESTRE VENCIDO
(140) Provisión por retribuciones al personal	0,00	0,00	0,00	0,00	0,00	0,00
(141) Provisión para impuestos	0,00	0,00	0,00	0,00	0,00	0,00
(143) Provisión por desmantelamiento, retiro o rehabilitación del inmovilizado	0,00	0,00	0,00	0,00	0,00	0,00
(142), (145), (146), (147) Otras Provisiones	0,00	0,00	0,00	0,00	0,00	0,00
<b>TOTAL LARGO PLAZO</b>	<b>0,00</b>	<b>0,00</b>	<b>0,00</b>	<b>0,00</b>	<b>0,00</b>	<b>0,00</b>

\* Su signo puede ser positivo o negativo.

A CORTO PLAZO	SALDO FIN EJERCICIO ANTERIOR	[+] DOTACIONES	[-] APLICACIONES	[-] EXCESOS	[+/-] TRASPASOS* (RECLASIFICACIONES)	SALDO FIN* TRIMESTRE VENCIDO
(5290) Provisión a corto plazo por retribuciones al personal	521,71	0,00	-521,71	0,00	0,00	0,00
(5291) Provisión a corto plazo para impuestos	0,00	0,00	0,00	0,00	0,00	0,00
(5293) Provisión a corto plazo por desmantelamiento, retiro o rehabilitación del inmovilizado	0,00	0,00	0,00	0,00	0,00	0,00
(499), (5292), (5295), (5296), (5297) Otras Provisiones a corto plazo	0,00	0,00	0,00	0,00	0,00	0,00
<b>TOTAL CORTO PLAZO</b>	<b>521,71</b>	<b>0,00</b>	<b>-521,71</b>	<b>0,00</b>	<b>0,00</b>	<b>0,00</b>

\* Su signo puede ser positivo o negativo.



(1) Se informará en este cuadro del movimiento experimentado en el período de las provisiones a largo y corto plazo, con el desglose previsto en el Plan General de Contabilidad.

Los datos se envían automáticamente

VOLVER

IMPRIMIR



## Ejecuciones trimestrales de las Entidades Locales. Trimestre 2 - Ejercicio 2021

Entidad Local: **17-00-032-HH-000**

**F. Visit València de la Comunitat Valenciana**

(21679) v.0.1.5-

10.34.251.71

### ID.5 - INFORMACIÓN ADICIONAL SOBRE TRANSFERENCIAS Y SUBVENCIONES RECIBIDAS

Los datos se envían automáticamente

VOLVER

IMPRIMIR

(Importes en EUROS)

INFORMACION RELATIVA A LAS APORTACIONES DE CAPITAL Y AL PATRIMONIO, SUBVENCIONES Y TRANSFERENCIAS RECIBIDAS DE LAS AAPP Y DE OTROS (EXCEPTO DE LA UE) (1)	FONDOS PROPIOS	SUBVENCIONES, DONACIONES Y LEGADOS IMPUTADOS AL PATRIMONIO NETO (130,131,132)						SUBVENCIONES, DONACIONES Y LEGADOS A LA EXPLOTACIÓN (740)	OTRO TRATAMIENTO CONTABLE (2)	
		SALDO FIN EJERCICIO ANTERIOR	(+) RECIBIDAS EN EL EJERCICIO (3)	(+) CONVERSIÓN DE DEUDAS A LARGO PLAZO EN SUBVENCIONES	(-) SUBVENCIONES TRASPASADAS A RESULTADOS DEL EJERCICIO (746 Y 747)	(+/-) OTROS MOVIMIENTOS(4)	SALDO FIN TRIMESTRE VENCIDO		IMPORTE	CUENTA DEL PLAN GENERAL DE CONTABILIDAD
Del Estado	0,00	0,00	0,00	0,00	0,00	0,00	0,00	536,25	0,00	740
De la Comunidad Autónoma	0,00	0,00	0,00	0,00	0,00	0,00	0,00	675.000,00	0,00	740
Ayuntamiento de València	0,00	288.152,33	0,00	0,00	0,00	0,00	288.152,33	0,00	4.674.250,00	723
Diputación de València	0,00	0,00	0,00	0,00	0,00	0,00	0,00	450.000,00	0,00	740
<b>TOTAL</b>	<b>0,00</b>	<b>288.152,33</b>	<b>0,00</b>	<b>0,00</b>	<b>0,00</b>	<b>0,00</b>	<b>288.152,33</b>	<b>1.125.536,25</b>	<b>4.674.250,00</b>	

#### NOTAS

(1) APORTACIONES DE CAPITAL, SUBVENCIONES Y TRANSFERENCIAS RECIBIDAS: se debe señalar el importe recibido en el ejercicio de las Administraciones Públicas y de otros (excepto de la Unión Europea), en términos brutos (antes de descontar el efecto impositivo), en concepto de aportaciones de capital, aportaciones patrimoniales, subvenciones, transferencias y otras ayudas a fondo perdido, especificando la partida contable a la que han sido imputadas.

(2) En otro tratamiento contable se informará acerca del importe y la contabilización de subvenciones, ayudas y transferencias recibidas por parte de la unidad que no se han reflejado en las columnas anteriores. En particular, conforme a la Consulta nº 11 del BOICAC 75/Septiembre 2008, se incluirán aquellas subvenciones otorgadas a la entidad con carácter reintegrable que no se han contabilizado en las cuentas del Patrimonio Neto de la unidad, a la

espera de que se verifiquen por parte de ésta las condiciones establecidas en su concesión para dicha imputación al Patrimonio Neto.

(3) El importe de las transferencias y subvenciones de capital recibidas se reflejará por su importe bruto sin descontar, en su caso, el efectivo impositivo contabilizado en el año de la concesión.

(4) Se informará de otros movimientos en las cuentas 130, 131 y 132 no incluidos en las columnas anteriores. En particular, en su caso, se incluirá la contabilización del efecto impositivo generado en el año de la concesión de la subvención que supone una minoración del importe de la subvención recibida.

**Los datos se envían automáticamente**

**VOLVER**

**IMPRIMIR**



## Ejecuciones trimestrales de las Entidades Locales. Trimestre 2 - Ejercicio 2021

Entidad Local: **17-00-032-HH-000**

**F. Visit València de la Comunitat Valenciana**

(21679) v.0.1.5-

10.34.251.71

### ID6: INFORMACIÓN ADICIONAL SOBRE LAS INVERSIONES EN ACTIVOS NO FINANCIEROS RECOGIDOS EN BALANCE

	SALDO INICIAL (1)	VARIACIONES DEL EJERCICIO							SALDO FINAL (9)	OBSERVACIONES (10)
		(+) ADQUISICIONES (2)	(+/-) PROVISIÓN POR DESMANTELAMIENTO (3)	(+) INTERESES CAPITALIZADOS (4)	(-) AMORTIZACIÓN DEL EJERCICIO (5)	(-/+ ) DETERIORO O REVERSIÓN DEL DETERIORO (6)	(-) VENTAS (7)	(+/-) OTRAS VARIACIONES (ESPECIFICAR EN OBSERVACIONES) (8)		
<b>INMOVILIZADO INTANGIBLE</b>	627.388,45	43.733,66	0,00	0,00	0,00	0,00	0,00	0,00	671.122,11	
<b>INMOVILIZADO MATERIAL (excepto terrenos)</b>	2.344.002,00	26.245,41	0,00	0,00	0,00	0,00	0,00	0,00	2.370.247,97	
<b>INVERSIONES INMOBILIARIAS (excepto terrenos)</b>	0,00	0,00	0,00	0,00	0,00	0,00	0,00	0,00	0,00	
<b>TERRENOS</b>	0,00	0,00	0,00	0,00	0,00	0,00	0,00	0,00	0,00	
<b>EXISTENCIAS</b>	118.487,87	0,00	0,00	0,00	0,00	0,00	0,00	0,00	118.487,87	

#### NOTAS

(1) SALDO INICIAL: Saldo recogido en balance a 1de enero del ejercicio al que está referidas las cuentas anuales.

(2) ADQUISICIONES: El importe facturado por el proveedor y otros importes (portes...) incorporados como mayor valor del activo, salvo los recogidos en las columnas (3) y (4).

(3) PROVISIÓN POR DESMANTELAMIENTO: Se refejará, con signo positivo o negativo según proceda, el importe de la provisión por desmantelamiento y las posteriores correcciones a la misma dotadas como mayor (o menor) valor del inmovilizado.

(4) INTERESES CAPITALIZADOS: se reflejará, con signo positivo, el importe de los intereses incorporados como mayor valor del activo.

(5) AMORTIZACIÓN DEL EJERCICIO: se reflejará, con signo negativo, el importe de la amortización dotada en el ejercicio. En su caso, con signo negativo, las correcciones a la amortización acumulada.

(6) DETERIORO O REVERSIÓN DEL DETERIORO: se reflejará, con signo negativo, el deterioro contabilizado en el ejercicio. Con signo positivo figurarán los excesos de deterioro que se produzcan.

(7) VENTAS: recoge el valor neto contable de las activos enajenados.

(8) OTRAS VARIACIONES: deben reflejarse el resto de variaciones, distintas de las anteriores, que impliquen un mayor o menor valor de los activos.

(9) SALDO FINAL: Saldo recogido en balance a final del trimestre vencido.

(10) OBSERVACIONES: se recogerá cualquier otra información que se considere relevante relativa a cada operación.

Los datos se envían automáticamente

VOLVER

IMPRIMIR